



STATISTIK SEKTORAL

PROVINSI SUMATERA UTARA

2023



DINAS KOMUNIKASI DAN INFORMATIKA
PROVINSI SUMATERA UTARA



STATISTIK SEKTORAL

PROVINSI SUMATERA UTARA

2023



DINAS KOMUNIKASI DAN INFORMATIKA
PROVINSI SUMATERA UTARA



**KEPALA DINAS KOMUNIKASI DAN INFORMATIKA
PROVINSI SUMATERA UTARA
Dr. Ilyas S. Sitorus, S.E, M.Pd**

KATA PEGANTAR

Assalamu'alaikum Wr. Wb. Segala puji bagi Allah, Subhanahu wa ta'ala, Sebagai Kepala Dinas Komunikasi dan Informatika Provinsi Sumatera Utara, saya dengan senang hati dan rasa syukur menyambut baik terbitnya buku statistik sektoral Provinsi Sumatera Utara tahun 2023 ini.

Sebagai implementasi Amanah Peraturan Presiden Nomor 39 Tahun 2019 tentang Satu Data Indonesia, yang secara teknis regional telah diatur dalam Peraturan Gubernur Sumatera Utara Nomor 2 Tahun 2023 tentang Satu Data Indonesia Tingkat Provinsi, buku ini menjadi bukti komitmen kita untuk menghadirkan informasi yang akurat, terkini, dan dapat diandalkan bagi masyarakat, pemerintah, dan pemangku kepentingan lainnya. Sebagai landasan penting dalam pengambilan keputusan strategis, perencanaan pembangunan, dan evaluasi kinerja sektor-sektor kunci di wilayah Provinsi Sumatera Utara.

Sesuai amanat Bapak Penjabat Gubernur Sumatera Utara agar tersedia referensi data yang mampu memperlihatkan progress dan capaian sektor-sektor pilar Pembangunan Provinsi Sumatera Utara, buku ini telah menyajikan data dan informasi yang cukup komprehensif mengenai perkembangan berbagai sektor pembangunan. Utamanya sektor-sektor kunci seperti pendidikan, kesehatan, ekonomi, dan infrastruktur, untuk dapat menjadi landasan dalam merancang kebijakan yang lebih efektif dan responsif terhadap kebutuhan riil masyarakat

Saya ingin menyampaikan apresiasi setinggi-tingginya kepada seluruh pihak. Terutama bapak Sekretaris Daerah Provinsi Sumatera Utara yang selalu mengingatkan mengenai pentingnya data statistik sektoral dalam konteks birokrasi dan pembangunan daerah, demikian juga halnya dengan BPS Provinsi Sumatera Utara dan Badan Perencanaan Pembangunan Penelitian dan Pengembangan Provinsi Sumatera Utara. Sehingga melalui semangat itu, kami sebagai walidata mampu menghasilkan suatu karya yang bermanfaat bagi semua pihak yang memerlukannya.

Saya mengajak seluruh stakeholder, akademisi, dan masyarakat untuk memanfaatkan buku statistik ini sebagai sumber informasi yang dapat diandalkan dalam menyusun kebijakan, merencanakan program pembangunan, dan meningkatkan kualitas hidup masyarakat Provinsi Sumatera Utara.

Terima kasih kepada semua pihak yang telah berkontribusi dalam penyusunan buku statistik sektoral Provinsi Sumatera Utara tahun 2023. Mari kita terus bekerja sama untuk menciptakan Sumatera Utara Hebat, Sumatera Utara yang lebih baik.

Sekian dan terima kasih.
Wassalamu'alaikum Wr. Wb.

Medan, 18 Desember 2023
Kepala Dinas Komunikasi dan Informatika
Provinsi Sumatera Utara



Dr. Ilyas S. Sitorus, S.E, M.Pd

DAFTAR ISI

| | Halaman |
|---|---------|
| Peta | iii |
| Kata Pengantar | vi |
| Daftar Isi | viii |
| Daftar Tabel | x |
| Daftar Gambar | xxviii |
| Bab I Kesejahteraan Rakyat dan Pemerintahan | |
| 1.1 Kepegawaian | 6 |
| 1.2 Agama | 39 |
| 1.3 Keamanan dan Ketertiban | 46 |
| 1.4 Kebencanaan | 48 |
| 1.5 Komunikasi dan Informatika | 58 |
| 1.6 Pemerintahan | 65 |
| 1.7 Pemuda dan Olah Raga | 96 |
| Bab II Kesejahteraan Rayat | |
| 2.1 Kependudukan | 107 |
| 2.2 Kesehatan | 154 |
| 2.3 Pendidikan | 210 |
| 2.4 Sosial | 234 |
| 2.5 Tenaga Kerja | 256 |
| Bab III Ekonomi | |
| 3.1 Energi | 270 |
| 3.2 Keuangan | 277 |
| 3.3 Koperasi | 310 |
| 3.4 Parawisata | 314 |
| 3.5 Perindustrian | 322 |
| Bab IV Infrastruktur dan Transportasi | |
| 4.1 Infrastruktur | 330 |
| 4.2 Perumahan Rakyat | 343 |
| 4.3 Transportasi | 347 |
| BAB V Pertanian dan Peternakan | |

| | |
|----------------------------|-----|
| 5.1 Pertanian | 360 |
| 5.2 Perkebunan | 384 |
| 5.3 Peternakan | 411 |
| 5.4 Perikanan | 447 |
| 5.5 Kehutanan | 459 |
| 5.6 Lingkungan Hidup | 470 |

Daftar Tabel

| | Halaman |
|--|---------|
| Bab I Pemerintahan | |
| 1.1 Kepegawaian | 6 |
| 1.1.1 Jumlah Pegawai Negeri Sipil Menurut Unit Kerja, Golongan Ruang dan Jenis Kelamin di Lingkungan Pemerintah Provinsi Sumatera Utara, 2023..... | 6 |
| 1.1.2 Jumlah Pegawai Negeri Sipil Menurut Unit Kerja dan Tingkat Pendidikan di Lingkungan Pemerintah Provinsi Sumatera Utara, 2023..... | 24 |
| 1.1.3 Jumlah Pegawai Negeri Sipil Menurut Unit Kerja dan Jenis Kelamin di Lingkungan Pemerintah Provinsi Sumatera Utara, 2023..... | 27 |
| 1.1.4 Jumlah Pegawai Negeri Sipil Menurut Tingkat Pendidikan dan Pemerintah Kabupaten/ Kota di Provinsi Sumatera Utara, 2022..... | 28 |
| 1.1.5 Jumlah Pegawai Negeri Sipil Menurut Jenis Kelamin dan Pemerintah Kabupaten/ Kota di Provinsi Sumatera Utara, 2022..... | 29 |
| 1.1.6 Jumlah Pegawai Negeri Sipil Menurut Golongan Ruang dan Pemerintah Kabupaten/ Kota di Provinsi Sumatera Utara, 2022 ... | 30 |
| 1.1.7 Jumlah Pegawai Negeri Sipil Menurut Kabupaten/ Kota dan Golongan Ruang di Provinsi Sumatera Utara , 2022 | 31 |
| 1.1.8 Jumlah Pegawai Negeri Sipil Menurut Kabupaten/ Kota dan Tingkat Pendidikan di Provinsi Sumatera Utara, 2022 | 32 |
| 1.1.9 Jumlah Pegawai Negeri Sipil Menurut Kabupaten/ Kota dan Jenis Kelamin di Provinsi Sumatera Utara, 2022 | 33 |
| 1.1.10 Jumlah Pegawai Negeri Sipil yang Mengikuti Pendidikan dan Pelatihan (Diklat) Menurut Jenis Kegiatan, 2022 | 34 |
| 1.1.11 Jumlah Aparatur Sipil Negara (ASN) yang Mengikuti Diklat Badan Penanggulangan Bencana Daerah (BPBD) Provinsi Sumatera Utara, 2022 | 35 |
| 1.1.12 Jumlah Satgas dan Fasilitator yang meningkat kompetensinya, 2019 – 2022 | 36 |
| 1.1.13 Jumlah Polisi Pamong Praja yang Mengikuti Kualifikasi Penyidik Pegawai Negeri Sipil (PPNS), 2022 | 37 |

| | | |
|--------|---|----|
| 1.1.14 | Persentase Tenaga Fungsional Pengawasan yang Memiliki Sertifikasi Keahlian Khusus Bidang Audit (%), 2022 | 38 |
| 1.2 | Agama | 39 |
| 1.2.1 | Jumlah Rumah Ibadah Menurut Kabupaten/Kota di Provinsi Sumatera Utara, 2022 | 39 |
| 1.2.2 | Jumlah Tokoh Agama Menurut Kabupaten/Kota di Provinsi Sumatera Utara, 2022..... | 40 |
| 1.2.3 | Jumlah KUA, Penghulu dan Peristiwa Nikah Menurut Kabupaten/Kota di Provinsi Sumatera Utara, 2022 | 41 |
| 1.2.4 | Jumlah Qari dan Hafidz Menurut Jenis Kelamin dan Kabupaten/Kota di Provinsi Sumatera Utara, 2022 | 42 |
| 1.2.5 | Jumlah Badan Amal Zakat (BAZ) dan Lembaga Amal Zakat (LAZ) Menurut Kabupaten/Kota di Provinsi Sumatera Utara, 2022 | 43 |
| 1.2.6 | Jumlah Penyuluh Agama Menurut PNS/Non PNS dan Kabupaten/Kota di Provinsi Sumatera Utara, 2022 | 44 |
| 1.3 | Keamanan dan Ketertiban | 46 |
| 1.3.1 | Persentase Gangguan Trantibum yang dapat diselesaikan (%), 2019-2022 | 46 |
| 1.3.2 | Persentase Perda dan Perkada yang ditegakkan (%), 2019-2022 | 47 |
| 1.4 | Kebencanaan | 48 |
| 1.4.1 | Jumlah Dampak Bencana yang Terjadi di Provinsi Sumatera Utara, 2018 – 2022 | 48 |
| 1.4.2 | Jumlah Titik Hotspot Berdasarkan Pantauan Satelit NOAA Menurut Kabupaten/Kota di Provinsi Sumatera Utara, 2018 – 2022 | 49 |
| 1.4.3 | Jumlah Kejadian/Bencana yang Terjadi di Provinsi Sumatera Utara, 2022 | 50 |
| 1.4.4 | Jumlah Sumber Daya Penanggulangan Bencana Menurut Kabupaten/Kota di Provinsi Sumatera Utara, 2022 | 52 |
| 1.4.5 | Jumlah Sumber Daya Penanggulangan Bencana di BPBD Provinsi Sumatera Utara, 2023 | 56 |
| 1.4.6 | Indeks Resiko Bencana Daerah di Provinsi/Kabupaten/Kota, 2022 .. | 57 |
| 1.5 | Komunikasi dan Informasi | 58 |
| 1.5.1 | Daftar Media Cetak, Elektronik dan Online berdasarkan SK Kadis Kominfo Provinsi Sumatera Utara, 2020 – 2023 | 58 |
| 1.5.2 | Jumlah Perangkat Daerah yang Memanfaatkan Akses Internet yang Disediakan Oleh Dinas Komunikasi Dan Informatika Provinsi Sumatera Utara , 2022 | 59 |
| 1.5.3 | Jumlah Sengketa Informasi Badan Publik di Sumatera, 2019 - 2022 | 60 |

| | | |
|--------|--|----|
| 1.5.4 | Lembaga Penyiaran Stasiun Radio dan Televisi Menurut Kabupaten /Kota di Provinsi Sumatera Utara, 2022 | 61 |
| 1.5.5 | Lembaga Penyiaran Stasiun Radio Menurut Jenis Lembaga Penyiaran dan Kabupaten/Kota di Provinsi Sumatera Utara, 2022 | 62 |
| 1.5.6 | Lembaga Penyiaran Stasiun Televisi Menurut Jenis Lembaga Penyiaran dan Kabupaten/Kota di Provinsi Sumatera Utara, 2022 | 63 |
| 1.5.7 | Lembaga Penyiaran Stasiun Televisi Menurut Jenis Jasa Penyiaran dan Kabupaten/Kota di Provinsi Sumatera Utara,2022 | 64 |
| 1.6 | Pemerintahan | 65 |
| 1.6.1 | Persentase Penyelesaian Batas Daerah, 2021 – 2022 | 65 |
| 1.6.2 | Persentase Kerjasama yang difasilitasi, 2021 – 2022 | 66 |
| 1.6.3 | Rekapitulasi Data Penelitian Balitbang Provinsi Sumatera Utara, 2018 – 2022 | 67 |
| 1.6.4 | Tingkat Pengendalian Target Capaian Pembangunan Daerah Tahun 2022 | 68 |
| 1.6.5 | Persentase Pemanfaatan Hasil Kelitbangan Tahun 2022 | 69 |
| 1.6.6 | Persentase Kebijakan Inovasi yang Diterapkan di DaerahTahun 2022 | 70 |
| 1.6.7 | Indeks Kepuasan Masyarakat Per Unsur Layanan Berdasarkan Permenpan Tahun 2017 di Sekretaris Dewan Provinsi Sumatera Utara, 2020 – 2022 | 71 |
| 1.6.8 | Jumlah Calon Legislatif dan Pengurus Harian Partai Politik Menurut Jenis Kelamin dan Partai Politik di Provinsi Sumatera Utara, 2022 | 72 |
| 1.6.9 | Jumlah Organisasi Kemasyarakatan terlapor di Provinsi Sumatera Utara, 2022 | 73 |
| 1.6.10 | Indek Demokrasi Indonesia Provinsi Sumatera Utara, 2022 | 74 |
| 1.6.11 | Rekapitulasi Peraturan Gubernur Provinsi Sumatera Utara, 2022 ... | 75 |
| 1.6.12 | Rekapitulasi Peraturan Daerah Provinsi Sumatera Utara, 2022 | 76 |
| 1.6.13 | Persentase Organisasi Perangkat Daerah (OPD) yang Mendapatkan Rekomendasi Kegiatan Statistik (%), 2018-2022 | 77 |
| 1.6.14 | Persentase Organisasi Perangkat Daerah (OPD) yang Menyampaikan Metadata Sektoral sesuai Standar (%), 2018-2022 . | 78 |
| 1.6.15 | Persentase Organisasi Perangkat Daerah (OPD) yang Menggunakan Data Statistik dalam Melakukan Monitoring dan Evaluasi Pembangunan Daerah (%), 2018-2022 | 79 |

| | | |
|---------------|---|-----|
| 1.6.16 | Persentase Organisasi Perangkat Daerah (OPD) yang Menggunakan Data Statistik dalam Menyusun Perencanaan Pembangunan Daerah (%), 2018-2022 | 80 |
| 1.6.17 | Bahan Materi Pimpinan yang Disiapkan Tahun, 2022 | 81 |
| 1.6.18 | Kontribusi PAD dari Pemanfaatan Pelayanan Gedung dan Mess Pemprov, 2022 | 82 |
| 1.6.19 | Persentase Fasilitasi Pelayanan Kerumahtanggaan Pimpinan, 2022 | 83 |
| 1.6.20 | Nilai Kepuasan Pelayanan, 2022 | 84 |
| 1.6.21 | Nilai SAKIP, 2019 - 2022 | 85 |
| 1.6.22 | Nilai Capaian Kinerja, 2019 - 2022 | 86 |
| 1.6.23 | Indeks Pelayanan Publik Provinsi Sumatera Utara berdasarkan penilaian Kemenpan RB RI No. 10453 Tahun 2022 | 87 |
| 1.6.24 | Indeks Reformasi Birokrasi, 2021 – 2022 | 88 |
| 1.6.25 | Level kapabilitas APIP Inspektorat, 2022 | 89 |
| 1.6.26 | Level Maturitas SPIP Pemerintah Daerah Provinsi Sumatera Utara, 2022 | 90 |
| 1.6.27 | Opini BPK terhadap LKPD Pemerintah Provinsi Sumatera Utara | 91 |
| 1.6.28 | Pengaduan Masyarakat, 2022 | 92 |
| 1.6.29 | Persentase Penyelesaian Tindak Lanjut Hasil Pemeriksaan BPK RI pada Pemerintah Provinsi Sumatera Utara (%), 2022 | 93 |
| 1.6.30 | Persentase Penyelesaian Tindak Lanjut Hasil Pemeriksaan Itjen Kemendagri pada Pemerintah Provinsi Sumatera Utara (%), 2022 | 94 |
| 1.6.31 | Persentase Perangkat Daerah yang nilai rata-rata evaluasi sapik \geq B (%), 2022 | 95 |
| 1.7 | Pemuda dan Olah Raga | 96 |
| 1.7.1 | Jumlah Pengcab, Club/Perguruan, Pelatih, Wasit, dan Atlet Binaan Pemprov Menurut Jenis Club/Perguruan di Provinsi Sumatera Utara, 2022 | 96 |
| 1.7.2 | Jumlah Perolehan Medali Atlet <i>National Paralympic Committee</i> Sumatera Utara, 2022 - 2023 | 98 |
| 1.7.3 | Jumlah Anggota <i>National Paralympic Committee</i> Sumatera Utara, 2022 | 99 |
| Bab II | Kesejahteraan Rakyat | |
| 2.1 | Kependudukan | 107 |
| 2.1.1 | Jumlah Penduduk menurut Kelompok Umur dan Kabupaten/ Kota di Provinsi Sumatera Utara, 2022 | 107 |

| | | |
|--------|---|-----|
| 2.1.2 | Jumlah Penduduk Menurut Tingkat Pendidikan dan Kabupaten/Kota di Provinsi Sumatera Utara, 2022 | 111 |
| 2.1.3 | Jumlah Penduduk Menurut Agama dan Kabupaten/Kota di Provinsi Sumatera Utara, 2022 | 114 |
| 2.1.4 | Jumlah Penduduk Menurut Jenis Kelamin dan Kabupaten/Kota di Provinsi Sumatera Utara, 2022 | 116 |
| 2.1.5 | Kepemilikan Akte Kelahiran Penduduk Menurut Kabupaten/Kota di Provinsi Sumatera Utara, 2022 | 117 |
| 2.1.6 | Jumlah Penyandang Disabilitas Menurut Kabupaten/Kota di Provinsi Sumatera Utara, 2022 | 118 |
| 2.1.7 | Jumlah Penduduk Menurut Golongan Darah dan Kabupaten/Kota di Provinsi Sumatera Utara, 2022 | 119 |
| 2.1.8 | Jumlah Penduduk Menurut Pekerjaan dan Kabupaten/Kota di Provinsi Sumatera Utara, 2022 | 121 |
| 2.1.9 | Jumlah Kepala Keluarga Menurut Kabupaten/Kota di Provinsi Sumatera Utara, 2018 – 2022 | 132 |
| 2.1.10 | Rasio Jenis Kelamin (Sex Ratio) Menurut Kabupaten/Kota di Provinsi Sumatera Utara, 2022 | 133 |
| 2.1.11 | Rasio Ketergantungan (Dependency Ratio) Menurut Kabupaten/Kota di Provinsi Sumatera Utara, 2022 | 134 |
| 2.1.12 | Jumlah Penduduk Menurut Golongan Darah, Jenis Kelamin dan Kabupaten/Kota di Provinsi Sumatera Utara, 2022 | 135 |
| 2.1.13 | Jumlah Penduduk Menurut Status Kawin dan Kelompok Umur di Provinsi Sumatera Utara, 2022 | 136 |
| 2.1.14 | Cakupan Kepemilikan Akta Kelahiran Usia 0-18 Tahun Menurut Kabupaten/Kota di Provinsi Sumatera Utara, 2022 | 137 |
| 2.1.15 | Cakupan Kepemilikan Akte Perceraian Menurut Kabupaten/Kota di Provinsi Sumatera Utara, 2022 | 138 |
| 2.1.16 | Cakupan Kepemilikan dan Perekaman KTP-EL Menurut Kabupaten/Kota di Provinsi Sumatera Utara, 2022 | 139 |
| 2.1.17 | Jumlah Penduduk Lansia Menurut Pendidikan Akhir dan Kabupaten/ Kota di Provinsi Sumatera Utara, 2022 | 140 |
| 2.1.18 | Cakupan Kepemilikan Akta Kawin Menurut Kabupaten/Kota di Provinsi Sumatera Utara, 2022 | 142 |
| 2.1.19 | Gini Ratio, Indeks Pembangunan Gender (IPG) dan Indeks Pemberdayaan Gender (IDG) Provinsi Sumatera Utara, 2018-2022 . | 143 |
| 2.1.20 | Jumlah Kekerasan Terhadap Perempuan dan Anak Menurut Bentuk Kekerasan dan Kabupaten/Kota di Provinsi Sumatera Utara, 2022 | 144 |

| | | |
|--------|---|-----|
| 2.1.21 | Jumlah Kekerasan Terhadap Perempuan dan Anak Menurut Kabupaten/Kota di Provinsi Sumatera Utara, 2022 | 145 |
| 2.1.22 | Jumlah Kekerasan Terhadap Perempuan dan Anak Menurut Jenis Layanan dan Kabupaten/Kota di Provinsi Sumatera Utara, 2022 | 146 |
| 2.1.23 | Jumlah Korban Kekerasan Terhadap Perempuan dan Anak Menurut Tempat Kejadian dan Kabupaten/Kota di Provinsi Sumatera Utara, 2022 | 147 |
| 2.1.24 | Jumlah Korban Kekerasan Terhadap Perempuan dan Anak Menurut Kelompok Umur dan Kabupaten/ Kota di Provinsi Sumatera Utara, 2022 | 149 |
| 2.1.25 | Persentase Perangkat Daerah berkontribusi mewujudkan Kabupaten/Kota Layak Anak di Provinsi Sumatera Utara, 2021-2022 | 150 |
| 2.1.26 | Persentase Perangkat Daerah yang melaksanakan Perencanaan dan Penganggaran Responsif Gender (PPRG) di Provinsi Sumatera Utara, 2020-2022 | 151 |
| 2.1.27 | Rasio Kekerasan Terhadap Anak di Provinsi Sumatera Utara, 2020-2022 | 152 |
| 2.1.28 | Rasio Kekerasan Terhadap Perempuan di Provinsi Sumatera Utara, 2020-2022 | 153 |
| 2.2 | Kesehatan | 154 |
| 2.2.1 | Jumlah Pasangan Usia Subur, Kampung KB, Angka Harapan Hidup dan Keluarga KB Menurut Kabupaten/Kota di Provinsi Sumatera Utara, 2022 | 154 |
| 2.2.2 | Angka Kelahiran Remaja Umur 15-19 Tahun Provinsi Sumatera Utara (Perseribu), 2020 | 155 |
| 2.2.3 | Angka Kelahiran Total Provinsi Sumatera Utara (Jiwa), 2020 | 156 |
| 2.2.4 | Jumlah Rumah Sakit Menurut Jenis, Kelas, Kepemilikan dan Kabupaten/ Kota di Provinsi Sumatera Utara, 2022 | 157 |
| 2.2.5 | Persentase Penyebab Kematian Ibu Hamil, Melahirkan dan Nifas Menurut Kabupaten/Kota di Provinsi Sumatera Utara, 2022 | 160 |
| 2.2.6 | Jumlah Dan Persentase Kelahiran Berdasarkan Penolong Persalinan Menurut Kabupaten/Kota Provinsi Sumatera Utara, 2022 | 161 |
| 2.2.7 | Jumlah dan Persentase Cakupan Kunjungan Ibu Hamil (K1/K4) ke Sarana Pelayanan Kesehatan Menurut Kabupaten/Kota di Provinsi Sumatera Utara, 2022 | 162 |
| 2.2.8 | Jumlah dan Persentase Ibu Hamil yang Mendapat Imunisasi Menurut Kabupaten/Kota di Provinsi Sumatera Utara, 2022 | 163 |

| | | |
|--------|---|-----|
| 2.2.9 | Jumlah Ibu Hamil yang Mendapatkan dan Mengonsumsi Tablet Tambah Darah (TTD) Menurut Kabupaten/Kota Provinsi Utara, 2022 | 165 |
| 2.2.10 | Presentase ODHIV Baru Mendapatkan Pengobatan Menurut Kabupaten/Kota, 2022 | 166 |
| 2.2.11 | Jumlah Kematian Bayi dan Anak Balita Menurut Jenis Kelamin dan Kabupaten/Kota di Provinsi Sumatera Utara, 2022 | 167 |
| 2.2.12 | Jumlah Bayi dengan Berat Lahir Rendah Menurut Jenis Kelamin dan Kabupaten/Kota di Provinsi Sumatera Utara, 2022..... | 168 |
| 2.2.13 | Jumlah Bayi Mendapatkan ASI Eksklusif selama 6 bulan Menurut Kabupaten/Kota Di Provinsi Sumatera Utara, 2022..... | 169 |
| 2.2.14 | Status Gizi Balita Berdasarkan Indeks Bb/U, Tb/U, Dan Bb/Tb Menurut Kabupaten/ Kota, 2022 | 170 |
| 2.2.15 | Cakupan Imunisasi bayi Berdasarkan Jenis Kelamin Menurut Kabupaten/Kota di Provinsi Sumatera Utara, 2022 | 172 |
| 2.2.16 | Jumlah Anak Terinfeksi Hiv/Aids Menurut Jenis Kelamin Dan Kabupaten/Kota Di Provinsi Sumatera Utara, 2022 | 181 |
| 2.2.17 | Data Pasien Menurut Jenis Perawatan dan Pendidikan Formal di RS. JIWA Prof. DR. Muhammad Ildrem Provinsi Sumatera Utara, 2022 | 182 |
| 2.2.18 | Data Pasien Menurut Jenis Perawatan dan Jenis Kelamin di RS. JIWA Prof. DR. Muhammad Ildrem Provinsi Sumatera Utara, 2017 - 2022 | 186 |
| 2.2.19 | Data Pasien Menurut Jenis Perawatan dan Kabupaten/Kota di RS. JIWA Prof. DR. Muhammad Ildrem Provinsi Sumatera Utara, 2017 - 2022 | 187 |
| 2.2.20 | Data Pasien Menurut Jenis Perawatan dan Suku Bangsa di RS. JIWA Prof. DR. Muhammad Ildrem Provinsi Sumatera Utara, 2017 - 2022 | 191 |
| 2.2.21 | Data Indikator Rumah Sakit Jiwa (BOR, Av. LOS, TOI, BTO, GDR & NDR), 2022 | 195 |
| 2.2.22 | Data Pasien Menurut Jenis Perawatan dan Status Marital di Rumah Sakit Jiwa Prof. Dr. Muhammad Ildrem Provinsi Sumatera Utara, 2017 - 2022 | 197 |
| 2.2.23 | Data Pasien menurut Jenis Perawatan dan Sistem Pembayaran di Rumah Sakit Jiwa Prof. Dr. Muhammad Ildrem Provinsi Sumatera Utara, 2017 - 2022..... | 198 |
| 2.2.24 | Dokter yang Berpraktek di Rumah Sakit Umum Haji Medan Provinsi Sumatera Utara, 2018 - 2022 | 202 |

| | | |
|--------|--|-----|
| 2.2.25 | Kondisi Sarana dan Prasarana Rumah Sakit Umum Haji Medan Provinsi Sumatera Utara, 2018 - 2022 | 203 |
| 2.2.26 | Data Pelayanan Bedah Sentral Rumah Sakit Umum Haji Medan Provinsi Sumatera Utara, 2018 - 2022 | 204 |
| 2.2.27 | Kondisi Ketenagaan Rumah Sakit Umum Haji Medan Provinsi Sumatera Utara, 2008 - 2022 | 205 |
| 2.2.28 | Persentase Bed Occupancy Rate (BOR) Rumah Sakit Haji, 2022 | 207 |
| 2.2.29 | Length Of Stay (LOS) Rumah Sakit Haji, 2022 | 208 |
| 2.2.30 | Indeks Kepuasan Masyarakat Rumah Sakit Haji, 2022 | 209 |
| 2.3 | Pendidikan | 210 |
| 2.3.1 | Jumlah Sekolah, Guru dan Murid Sekolah Dasar (SD) Menurut Kabupaten/Kota di Provinsi Sumatera Utara, 2022 | 210 |
| 2.3.2 | Jumlah Sekolah, Guru dan Murid Sekolah Menengah Pertama (SMP) Menurut Kabupaten/Kota di Provinsi Sumatera Utara, 2022 | 211 |
| 2.3.3 | Jumlah Sekolah, Guru dan Murid Sekolah Menengah Atas (SMA) Dirinci menurut Kabupaten/Kota di Provinsi Sumatera Utara, 2022 | 212 |
| 2.3.4 | Jumlah Sekolah, Guru dan Murid Sekolah Menengah Kejuruan (SMK) Menurut Kabupaten/Kota di Provinsi Sumatera Utara, 2022 | 213 |
| 2.3.5 | Jumlah Murid Sekolah Dasar (SD) dan Sekolah Menengah Pertama (SMP) Menurut Jenis Kelamin dan Kabupaten/Kota di Provinsi Sumatera Utara, 2022 | 214 |
| 2.3.6 | Jumlah Murid Sekolah Menengah Atas (SMA) dan Sekolah Menengah Kejuruan (SMK) Menurut Jenis Kelamin dan Kabupaten/Kota di Provinsi Sumatera Utara, 2022 | 215 |
| 2.3.7 | Jumlah Guru Sekolah Dasar (SD) Menurut Ijazah Tertinggi dan Kabupaten/Kota di Provinsi Sumatera Utara, 2022 | 216 |
| 2.3.8 | Jumlah Guru Sekolah Menengah Pertama (SMP) Menurut Ijazah Tertinggi dan Kabupaten/Kota di Provinsi Sumatera Utara, 2022 | 217 |
| 2.3.9 | Jumlah Guru Sekolah Menengah Atas (SMA) Menurut Ijazah Tertinggi dan Kabupaten/Kota di Provinsi Sumatera Utara, 2022 | 218 |
| 2.3.10 | Jumlah Guru Sekolah Menengah Kejuruan (SMK) Menurut Ijazah Tertinggi dan Kabupaten/Kota di Provinsi Sumatera Utara, 2022 | 219 |
| 2.3.11 | Jumlah Sekolah Dasar (SD), Lokal dan Rombel Menurut Kabupaten/Kota di Provinsi Sumatera Utara, 2022 | 220 |
| 2.3.12 | Rasio Murid Sekolah Dasar (SD) Terhadap Sekolah, Lokal dan Guru Menurut Kabupaten/Kota di Provinsi Sumatera Utara, 2022 | 221 |
| 2.3.13 | Jumlah Sekolah Menengah Pertama (SMP), Lokal dan Rombel Menurut Kabupaten/Kota di Provinsi Sumatera Utara, 2022 | 222 |

| | | |
|--------|---|-----|
| 2.3.14 | Rasio Murid Sekolah Menengah Pertama (SMP) Terhadap Sekolah, Lokal, dan Guru Menurut Kabupaten/Kota di Provinsi Sumatera Utara, 2022 | 223 |
| 2.3.15 | Jumlah Sekolah Menengah Atas (SMA), Lokal dan Rombel Menurut Kabupaten/Kota di Provinsi Sumatera Utara, 2022 | 224 |
| 2.3.16 | Rasio Murid Sekolah Menengah Atas (SMA) Terhadap Sekolah, Lokal, dan Guru Menurut Kabupaten/Kota di Provinsi Sumatera Utara, 2022 | 225 |
| 2.3.17 | Jumlah Sekolah Menengah Kejuruan (SMK), Lokal dan Rombel Menurut Kabupaten/Kota di Provinsi Sumatera Utara, 2022 | 226 |
| 2.3.18 | Rasio Murid Sekolah Menengah Kejuruan (SMK) Terhadap Sekolah, Lokal, dan Guru Menurut Kabupaten/Kota di Provinsi Sumatera Utara, 2022 | 227 |
| 2.3.19 | Jumlah Koleksi Buku Dipinjam Menurut Ruang di Provinsi Sumatera Utara, 2017-2022 | 228 |
| 2.3.20 | Jumlah Anggota Menurut Status Anggota di Provinsi Sumatera Utara, 2017-2022 | 229 |
| 2.3.21 | Jumlah Anggota Menurut Jenis Anggota di Provinsi Sumatera Utara, 2017-2022 | 230 |
| 2.3.22 | Pertumbuhan Jumlah Anggota Berdasarkan Jenis Anggota dan Jenis Kelamin, 2017-2022 | 231 |
| 2.3.23 | Jumlah Pengunjung Menurut Pemustaka/Ruang di Provinsi Sumatera Utara, 2017-2022 | 232 |
| 2.3.24 | Kondisi Pengadaan Buku pada Badan Perpustakaan, Arsip dan Dokumentasi Provinsi Sumatera Utara, 1957-2022 | 233 |
| 2.4 | Sosial | 234 |
| 2.4.1 | Jumlah Penyandang Masalah Kesejahteraan Sosial Menurut Kabupaten/Kota di Provinsi Sumatera Utara Tahun 2022 | 234 |
| 2.4.2 | Jumlah Panti Asuhan dan Anak yang ditampung di Panti Asuhan Menurut Jenis Kelamin dan Kabupaten/Kota di Provinsi Sumatera Utara Tahun 2022 | 239 |
| 2.4.3 | Jumlah Penyandang Disabilitas Menurut Jenis Kelamin dan Kabupaten/Kota di Provinsi Sumatera Utara Tahun 2022 | 240 |
| 2.4.4 | Jumlah Hibah Untuk Rumah Ibadah Provinsi Sumatera Utara, 2022 | 241 |
| 2.4.5 | Jumlah Lembaga Pemberdayaan Masyarakat (LPM), Badan Usaha Milik Desa dan Pembinaan Kesejahteraan Keluarga (PKK) Menurut Kabupaten/Kota, 2019 – 2022 | 242 |
| 2.4.6 | Jumlah Kecamatan, Desa/Kelurahan yang Masuk Database Desa/Kelurahan Menurut Kabupaten/Kota Di Provinsi Sumatera Utara, 2018 – 2022 | 244 |

| | | |
|---------|--|-----|
| 2.4.7 | Alokasi Dana Desa Kemenkeu Menurut Kecamatan, Kelurahan dan Kabupaten/Kota di Provinsi Sumatera Utara, 2016 – 2022 | 248 |
| 2.4.8 | Jumlah Desa Pengukuran dan Klasifikasi Status Desa Menurut Kabupaten/Kota di Provinsi Sumatera Utara, 2017 – 2022 | 251 |
| 2.5 | Tenaga Kerja | 256 |
| 2.5.1 | Upah Minimum Provinsi (UMP) dan Upah Minimum Kabupaten/Kota Menurut Kabupaten/Kota di Provinsi Sumatera Utara (Rupiah), 2012-2023 | 256 |
| 2.5.2 | Persentase Kenaikan Upah Minimum Provinsi (UMP) dan Upah Minimum Kabupaten/Kota (UMK) Menurut Kabupaten/Kota di Provinsi Sumatera Utara (%), 2012-2022 | 259 |
| 2.5.3 | Kenaikan Upah Minimum Provinsi (UMP) Menurut Kabupaten/Kota di Provinsi Sumatera Utara (Rupiah), 2012-2022 .. | 261 |
| Bab III | Ekonomi | |
| 3.1 | Energi | 270 |
| 3.1.1 | Potensi Panas Bumi di Provinsi Sumatera Utara, 2022 | 270 |
| 3.1.2 | Potensi Pengembangan Energi Bersumber Air, Biomassa, Biogas dan Matahari di Provinsi Sumatera Utara, 2022 | 271 |
| 3.1.3 | Potensi Bahan Galian Non Logam dan Logam di Provinsi Sumatera Utara, 2022 | 272 |
| 3.1.4 | Rasio Elektrifikasi Provinsi Sumatera Utara, 2018-2022 | 276 |
| 3.2 | Keuangan | 277 |
| 3.2.1 | Jumlah Data Neraca Laba Rugi Badan Usaha Milik Daerah (BUMD) di Provinsi Sumatera Utara, 2021-2022 | 277 |
| 3.2.2 | Jumlah Data BUMD (Nama BUMD, Perda Pendirian, Penyertaan Modal) di Provinsi Sumatera Utara, 2022 | 279 |
| 3.2.3 | Laporan Realisasi Anggaran Pemerintah Provinsi Sumatera Utara untuk Tahun yang Berakhir sampai dengan 31 Desember 2022 dan 2021 | 280 |
| 3.2.4 | Opini BPK Terhadap Laporan Keuangan (Opini), 2022 | 284 |
| 3.2.5 | Persentase SK Gubsu atas evaluasi APBD, P. APBD dan Pertanggungjawaban pelaksanaan APBD Kab/Kota (%), 2022 | 285 |
| 3.2.6 | Jumlah Kendaraan Bermotor Menurut Jenis Kendaraan dan Tahun Masa Berlaku Pajak di Provinsi Sumatera Utara, 2010 – 2022 | 286 |
| 3.2.7 | Jumlah Realisasi Penerimaan Per Tahun 2019 – 2022 | 289 |
| 3.2.8 | Nilai Realisasi Investasi PMDN dan PMA Menurut Triwulanan di Provinsi Sumatera Utara (juta rupiah), 2022 | 290 |
| 3.2.9 | Perkembangan Realisasi Penanaman Modal Berdasarkan Lokasi (juta rupiah), 2022 | 291 |

| | | |
|--------|--|-----|
| 3.2.10 | Investor Penanaman Modal Asing Berdasarkan Kabupaten/Kota (juta rupiah), 2022 | 293 |
| 3.2.11 | Investor Penanaman Modal Dalam Negeri Berdasarkan Kabupaten/Kota (juta rupiah), 2022 | 294 |
| 3.2.12 | Nilai Target Investasi PMDN/PMA di Provinsi Sumatera Utara, 2022 | 295 |
| 3.2.13 | Realisasi Perizinan Per Sektor Perizinan, 2022 | 296 |
| 3.2.14 | Capaian Indikator Kinerja Makro Pembangunan Daerah Provinsi Sumatera Utara, 2022 | 297 |
| 3.2.15 | Data Pelayanan Pengadaan Barang Dan Jasa Pada Biro Pengadaan Barang Dan Jasa Setda Provinsi Sumatera Utara, 2018-2022 | 298 |
| 3.2.16 | Perkembangan Inflasi 5 Kota IHK Sumatera Utara dan Nasional, 2021 – 2022 | 300 |
| 3.2.17 | Produk Domestik Regional Bruto Atas Dasar Harga Berlaku Menurut Lapangan Usaha (miliar rupiah), 2018 – 2022 | 302 |
| 3.2.18 | Produk Domestik Regional Bruto Atas Dasar Harga Konstan 2010 Menurut Lapangan Usaha (miliar rupiah), 2018 – 2022 | 304 |
| 3.2.19 | Produk Domestik Regional Bruto Atas Dasar Harga Berlaku Menurut Jenis Pengeluaran (miliar rupiah), 2018 – 2022 | 306 |
| 3.2.20 | Produk Domestik Regional Bruto Atas Dasar Harga Konstan 2010 Menurut Jenis Pengeluaran (miliar rupiah), 2018 – 2022 | 307 |
| 3.2.21 | Produk Domestik Regional Bruto Per Kapita Atas Dasar Harga Berlaku dan Atas Dasar Harga Konstan 2010 Provinsi Sumatera Utara (Rupiah), 2018-2022 | 308 |
| 3.2.22 | Pertumbuhan Ekonomi Provinsi Sumatera Utara dan Nasional (%), 2015-2022 | 309 |
| 3.3 | Koperasi | 310 |
| 3.3.1 | Jumlah dan Anggota Koperasi Menurut Kabupaten/Kota di Provinsi Sumatera Utara, 2022 | 310 |
| 3.3.2 | Jumlah Manajer dan Karyawan Koperasi menurut Kabupaten/Kota dan Jenis Kelamin di Provinsi Sumatera Utara, 2022 | 311 |
| 3.3.3 | Jumlah Modal, Volume usaha dan SHU Koperasi Menurut Kabupaten/Kota (rupiah), 2022 | 312 |
| 3.3.4 | Jumlah UMKM menurut Kabupaten/Kota di Provinsi Sumatera Utara, 2022 | 313 |
| 3.4 | Pariwisata | 314 |
| 3.4.1 | Jumlah Wisatawan Mancanegara yang Datang ke Sumatera Utara, 2018 – 2022 | 314 |

| | | |
|--------|--|-----|
| 3.4.2 | Jumlah Objek Wisata, Kuliner dan Hotel Menurut Kabupaten/Kota di Provinsi Sumatera Utara, 2022 | 315 |
| 3.4.3 | Jumlah Cagar Budaya yang Dilestarikan dan Ditetapkan, 2022 | 316 |
| 3.4.4 | Jumlah Penyelenggaraan Festival Seni dan Budaya, 2022 | 317 |
| 3.4.5 | Kontribusi Sektor Pariwisata Terhadap Produk Domestik Regional Bruto (PDRB), 2019 – 2022 | 318 |
| 3.4.6 | Lama Kunjungan Wisata, 2019 – 2022 | 319 |
| 3.4.7 | Jumlah Kunjungan Wisatawan Mancanegara, 2019- 2022 | 320 |
| 3.4.8 | Jumlah Destinasi Pariwisata Provinsi (DPP) Sumatera Utara yang Dikembangkan, 2019 - 2022 | 321 |
| 3.5 | Perindustrian | 322 |
| 3.5.1 | Jumlah Usaha IKM, Tenaga Kerja dan Nilai Menurut Kabupaten/Kota di Provinsi Sumatera Utara, 2022 | 322 |
| Bab IV | Pertambangan dan Energi | |
| 4.1 | Infrastruktur | 330 |
| 4.1.1 | Panjang Jalan Provinsi Menurut Kabupaten/Kota di Provinsi Sumatera Utara (km), 2018 – 2022 | 330 |
| 4.1.2 | Panjang Jalan Provinsi Menurut Jenis Permukaan dan Kabupaten/Kota di Provinsi Sumatera Utara (km), 2019-2022 | 331 |
| 4.1.3 | Panjang Jalan Provinsi Menurut Kondisi Jalan dan Kabupaten/Kota di Provinsi Sumatera Utara (km), 2019-2022 | 332 |
| 4.1.4 | Panjang Tanggul Banjir dan Perkuatan Tebing Menurut Kabupaten/ Kota di Provinsi Sumatera Utara, 2018 – 2022 | 333 |
| 4.1.5 | Jumlah Stasiun Curah Hujan dan AWLR Menurut Kabupaten/Kota di Provinsi Sumatera Utara, 2018 – 2022 | 335 |
| 4.1.6 | Jumlah Sungai Ordo 1 dan DAS Menurut Wilayah Sungai (WS) Kewenangan Provinsi Sumatera Utara, 2018 – 2022 | 337 |
| 4.1.7 | Jumlah Jaringan Irigasi Permukaan Menurut Unit Pelaksana Teknis (UPT) di Provinsi Sumatera Utara, 2018 – 2022 | 339 |
| 4.1.8 | Daftar Capaian Layanan Air Minum dan Air Limbah Perpipaan Menurut Sumber Layanan di Provinsi Sumatera Utara, 2017 – 2022 | 341 |
| 4.1.9 | Peraturan/Kebijakan Terkait Perjalanan Dinas dan Petunjuk Pelaksanaan Kegiatan APBD, 2021-2023 | 342 |
| 4.2 | Perumahan Rakyat | 343 |
| 4.2.1 | Jumlah Rehabilitasi Rumah Tidak Layak Huni Menurut Kabupaten/Kota di Provinsi Sumatera Utara, 2018-2022 | 343 |
| 4.2.2 | Persentase Akses Rumah Layak Huni, 2021 – 2022 | 344 |

| | | |
|--------|---|-----|
| 4.2.3 | Persentase Luas Kawasan Kumuh 10 s.d dibawah 15 Ha yang di tangani, 2022 | 345 |
| 4.2.4 | Total Kawasan Kumuh, 2022 | 346 |
| 4.3 | Transportasi | 347 |
| 4.3.1 | Jumlah Kapal Yang Beroperasi berdasarkan Pengelola dan Tonase, 2022 | 347 |
| 4.3.2 | Penetapan Lokasi dan Hirarki Pelabuhan di Sumatera Utara, 2022 . | 349 |
| 4.3.3 | Jumlah Kapal Sekawasan Danau Toba, 2022 | 350 |
| 4.3.4 | Jumlah Mobil Bus Umum Angkutan Antar Kota Dalam Provinsi Sumatera Utara dan Jumlah Perusahaan, 2022 | 351 |
| 4.3.5 | Jumlah Mobil Penumpang Umum Angkutan Antar Kota Dalam Provinsi Sumatera Utara dan Jumlah Perusahaan, 2022 | 352 |
| Bab V | Pertanian dan Peternakan | |
| 5.1 | Pertanian | 360 |
| 5.1.1 | Luas Tanam, Panen, Produktivitas dan Produksi Komoditas Jagung Menurut Kabupaten/Kota di Provinsi Sumatera Utara, 2022 | 360 |
| 5.1.2 | Luas Tanam, Panen, Produktivitas dan Produksi Komoditas Padi Menurut Kabupaten/Kota di Provinsi Sumatera Utara, 2022 | 361 |
| 5.1.3 | Luas Tanam, Panen, Produktivitas dan Produksi Komoditas Kedelai Menurut Kabupaten/Kota di Provinsi Sumatera Utara, 2022 | 362 |
| 5.1.4 | Luas Tanam Sayur-Sayuran Semusim Menurut Jenis Tanaman di Provinsi Sumatera Utara, 2016 – 2022 | 363 |
| 5.1.5 | Produktivitas Sayur-Sayuran Semusim Menurut Jenis Tanaman di Provinsi Sumatera Utara, 2016-2022 | 364 |
| 5.1.6 | Luas Panen Sayur-Sayuran Semusim Menurut Jenis Tanaman di Provinsi Sumatera Utara, 2016-2022 | 365 |
| 5.1.7 | Produksi Sayur-Sayuran Semusim Menurut Jenis Tanaman di Provinsi Sumatera Utara, 2016-2021 | 366 |
| 5.1.8 | Luas Tanam Padi Sawah Menurut Kabupaten/Kota di Provinsi Sumatera Utara, 2016 – 2022 | 367 |
| 5.1.9 | Luas Panen Padi Sawah Menurut Kabupaten/Kota di Provinsi Sumatera Utara, 2016-2022 | 368 |
| 5.1.10 | Produktivitas Padi Sawah Menurut Kabupaten/Kota di Provinsi Sumatera Utara , 2016 – 2022 | 369 |
| 5.1.11 | Produksi Padi Sawah Menurut Kabupaten/Kota di Provinsi Sumatera Utara, 2016-2022 | 370 |
| 5.1.12 | Luas Tanam Padi Menurut Kabupaten/Kota di Provinsi Sumatera Utara, 2016-2022 | 371 |

| | | |
|--------|---|-----|
| 5.1.13 | Luas Panen Padi Menurut Kabupaten/Kota di Provinsi Sumatera Utara, 2016 – 2022 | 372 |
| 5.1.14 | Produktivitas Padi Menurut Kabupaten/Kota di Provinsi Sumatera Utara, 2016 – 2022 | 373 |
| 5.1.15 | Produksi Padi Menurut Kabupaten/Kota di Provinsi Sumatera Utara, 2016 – 2022 | 374 |
| 5.1.16 | Produksi Bawang Merah, Cabe Merah Menurut Kabupaten/Kota di Provinsi Sumatera Utara, 2022 | 375 |
| 5.1.17 | Produktivitas Bawang Merah, Cabe Merah Menurut Kabupaten/Kota di Provinsi Sumatera Utara, 2022 | 376 |
| 5.1.18 | Persentase daerah rentan rawan pangan di Sumatera Utara, 2022 . | 377 |
| 5.1.19 | Persentase luas areal pengendalian dan penanggulangan bencana DPI tanaman hortikultura,2022 | 378 |
| 5.1.20 | Persentase luas areal pengendalian dan penanggulangan bencana DPI tanaman Pangan, 2022 | 379 |
| 5.1.21 | Rasio luas serangan OPT tanaman hortikultura yang dapat ditangani terhadap luas serangan OPT di Provinsi Sumatera Utara, 2022 | 380 |
| 5.1.22 | Rasio luas serangan OPT tanaman Pangan yang dapat ditangani terhadap luas serangan OPT di Provinsi Sumatera Utara, 2022 | 381 |
| 5.1.23 | Skor Pola Pangan Harapan di Provinsi Sumatea Utara,2022 | 382 |
| 5.1.24 | Nilai Tukar Petani Subsektor Tanaman Pangan (NTPP) Provinsi Sumatera Utara, 2022 | 383 |
| 5.1.25 | Nilai Tukar Petani Subsektor Hortikultura (NTPH) Provinsi Sumatera Utara, 2022 | 360 |
| 5.2 | Perkebunan | 384 |
| 5.2.1 | Luas Tanaman Tahunan Perkebunan Rakyat Menurut Jenis Tanaman di Provinsi Sumatera Utara, 2022 | 384 |
| 5.2.2 | Produksi, Rata-rata Produksi dan KK Petani Tanaman Tahunan Perkebunan Rakyat Menurut Jenis Tanaman di Provinsi Sumatera Utara, 2022 | 385 |
| 5.2.3 | Luas Tanaman, Produksi dan Produktivitas Tanaman Semusim Perkebunan Rakyat Menurut Jenis Tanaman di Provinsi Sumatera Utara, 2022 | 386 |
| 5.2.4 | Luas Tanaman, Produksi, Produktivitas dan KK Tanaman Perkebunan Karet Menurut Kabupaten/ Kota di Provinsi Sumatera Utara, 2022 | 388 |

| | | |
|--------|--|-----|
| 5.2.5 | Luas Tanaman, Produksi, Produktivitas dan KK Tanaman Perkebunan Kopi Robusta Menurut Kabupaten/Kota di Provinsi Sumatera Utara, 2022 | 389 |
| 5.2.6 | Luas Tanaman, Produksi, Produktivitas dan KK Tanaman Perkebunan Kopi Arabika Menurut Kabupaten/Kota di Provinsi Sumatera Utara, 2022 | 390 |
| 5.2.7 | Luas Tanaman, Produksi, Produktivitas dan KK Tanaman Perkebunan Kelapa Menurut Kabupaten/Kota di Provinsi Sumatera Utara, 2022 | 391 |
| 5.2.8 | Luas Tanaman, Produksi, Produktivitas dan KK Petani Tanaman Perkebunan Kakao Menurut Kabupaten/Kota di Provinsi Sumatera Utara, 2022..... | 392 |
| 5.2.9 | Luas Tanaman, Produksi, Produktivitas dan KK Tanaman Perkebunan Cengkeh Menurut Kabupaten/Kota di Provinsi Sumatera Utara, 2022 | 393 |
| 5.2.10 | Luas Tanaman, Produksi, Produktivitas dan KK Tanaman Perkebunan Kemenyan Menurut Kabupaten/Kota di Provinsi Sumatera Utara, 2022 | 394 |
| 5.2.11 | Luas Tanaman, Produksi, Produktivitas dan KK Tanaman Perkebunan Kulit Manis Menurut Kabupaten/Kota di Provinsi Sumatera Utara, 2022 | 395 |
| 5.2.12 | Luas Tanaman, Produksi, Produktivitas dan KK Tanaman Perkebunan Nilam Menurut Kabupaten/Kota di Provinsi Sumatera Utara, 2022 | 396 |
| 5.2.13 | Luas Tanaman, Produksi, Produktivitas dan KK Tanaman Perkebunan Kemiri Menurut Kabupaten/Kota di Provinsi Sumatera Utara, 2022 | 397 |
| 5.2.14 | Luas Tanaman, Produksi, Produktivitas dan KK Tanaman Perkebunan Tembakau Menurut Kabupaten/Kota di Provinsi Sumatera Utara, 2022 | 398 |
| 5.2.15 | Luas Tanaman, Produksi, Produktivitas dan KK Tanaman Perkebunan Pala Menurut Kabupaten/Kota di Provinsi Sumatera Utara, 2022 | 399 |
| 5.2.16 | Luas Tanaman, Produksi, Produktivitas dan KK Tanaman Perkebunan Lada Menurut Kabupaten/Kota di Provinsi Sumatera Utara, 2022 | 400 |
| 5.2.17 | Luas Tanaman, Produksi, Produktivitas dan KK Tanaman Perkebunan Kapuk Menurut Kabupaten/Kota di Provinsi Sumatera Utara, 2022 | 401 |

| | | |
|--------|--|-----|
| 5.2.18 | Luas Tanaman, Produksi, Produktivitas dan KK Tanaman Perkebunan Gambir Menurut Kabupaten/Kota di Provinsi Sumatera Utara, 2022 | 402 |
| 5.2.19 | Luas Tanaman, Produksi, Produktivitas dan KK Tanaman Perkebunan Aren Menurut Kabupaten/Kota di Provinsi Sumatera Utara, 2022 | 403 |
| 5.2.20 | Luas Tanaman, Produksi, Produktivitas dan KK Tanaman Perkebunan Pinang Menurut Kabupaten/Kota di Provinsi Sumatera Utara, 2022 | 404 |
| 5.2.21 | Luas Tanaman, Produksi, Produktivitas dan KK Tanaman Perkebunan Vanili Menurut Kabupaten/Kota di Provinsi Sumatera Utara, 2022 | 405 |
| 5.2.22 | Luas Tanaman, Produksi, Produktivitas dan KK Tanaman Perkebunan Jarak Menurut Kabupaten/Kota di Provinsi Sumatera Utara, 2022 | 406 |
| 5.2.23 | Luas Tanaman, Produksi, Produktivitas dan KK Tanaman Perkebunan Kapulaga Menurut Kabupaten/Kota di Provinsi Sumatera Utara, 2022 | 407 |
| 5.2.24 | Luas Tanaman dan KK Tanaman Perkebunan Kelapa Sawit Menurut Kabupaten/Kota di Provinsi Sumatera Utara, 2022 | 408 |
| 5.2.25 | Produksi dan Produktivitas Tanaman Perkebunan Kelapa Sawit Menurut Kabupaten/Kota di Provinsi Sumatera Utara, 2022 | 409 |
| 5.2.26 | Luas Tanaman, Produksi, Produktivitas dan KK Tanaman Perkebunan Sere Wangi Menurut Kabupaten/Kota di Provinsi Sumatera Utara, 2022 | 410 |
| 5.3 | Peternakan | 411 |
| 5.3.1 | Populasi Ternak Menurut Jenis Ternak dan Kabupaten/Kota di Provinsi Sumatera Utara, 2018 – 2022 | 411 |
| 5.3.2 | Produksi Daging Menurut Jenis Ternak dan Kabupaten/Kota di Provinsi Sumatera Utara, 2018-2022 | 426 |
| 5.3.3 | Produksi Telur Menurut Jenis Ternak dan Kabupaten/Kota di Provinsi Sumatera Utara, 2018-2022 | 440 |
| 5.3.4 | Produksi Susu Sapi Perah Menurut Kabupaten/Kota di Provinsi Sumatera Utara, 2018-2022 | 446 |
| 5.4 | Perikanan | 447 |
| 5.4.1 | Produksi Perikanan Tangkap menurut Kabupaten/ Kota di Provinsi Sumatera Utara, 2018-2022 | 447 |

| | | |
|--------|--|-----|
| 5.4.2 | Produksi Perikanan Budidaya Menurut Kabupaten/ Kota di Provinsi Sumatera Utara, 2018-2022 | 448 |
| 5.4.3 | Jumlah Kapal Perikanan Menurut Kabupaten/Kota di Provinsi Sumatera Utara, 2022 | 449 |
| 5.4.4 | Perahu Penangkap Ikan Laut Menurut Kategori di Provinsi Sumatera Utara, 2010-2022 | 450 |
| 5.4.5 | Jumlah Nelayan Menurut Kabupaten/Kota di Provinsi Sumatera Utara, 2017-2021 | 451 |
| 5.4.6 | Data Nelayan Menurut Kabupaten/Kota di Provinsi Sumatera Utara, 2022 | 452 |
| 5.4.7 | Jumlah Nelayan Menurut Kategori di Provinsi Sumatera Utara (orang), 2009-2022 | 453 |
| 5.4.8 | Jumlah Produksi Rumah Tangga Budi Daya Perikanan Menurut Jenis Budi Daya dan Kabupaten/Kota di Provinsi Sumatera Utara (Ribu,Kg), 2022 | 454 |
| 5.4.9 | Produksi Perikanan Budidaya Menurut Jenis Budidaya dan Kabupaten/Kota, 2022 | 456 |
| 5.4.10 | Produksi Budidaya Perikanan, Perairan Umum Daratan dan perairan laut Menurut Kabupaten/ Kota di Provinsi Sumatera Utara, 2022 | 458 |
| 5.5 | Kehutanan | 459 |
| 5.5.1 | Luas Kawasan Hutan dan Perairan Menurut Kabupaten/Kota di Provinsi Sumatera Utara, 2022 | 459 |
| 5.5.2 | Luas Area Kebakaran Hutan Menurut Fungsi dan Kabupaten/Kota di Provinsi Sumatera Utara, 2022 | 461 |
| 5.5.3 | Luas Kawasan Hutan di Wilayah Provinsi Sumatera Utara, 2022 | 462 |
| 5.5.4 | Perkembangan Perubahan Peruntukkan dan Fungsi Kawasan Hutan, 2022 | 463 |
| 5.5.5 | Perkembangan Penataan Batas Kawasan Hutan, 2022 | 465 |
| 5.5.6 | Luas dan Penyebaran Lahan Kritis, 2022 | 466 |
| 5.5.7 | Jumlah Tenaga Penyuluhan Kehutanan dan Kelompok Tani Hutan Menurut Wilayah Kerja di Provinsi Sumatera Utara, 2020 – 2021 ... | 468 |
| 5.6 | Lingkungan Hidup | 470 |
| 5.6.1 | Tabel Nilai Indeks Kualitas Lingkungan Hidup (IKLH) Kabupaten/Kota Provinsi Sumatera Utara, 2022 | 470 |
| 5.6.2 | Tabel Nilai Indeks Kualitas Air (IKA) Kabupaten/Kota Provinsi Sumatera Utara, 2022 | 471 |

| | | |
|-------|---|-----|
| 5.6.3 | Tabel Nilai Indeks Kualitas Udara (IKU) Kabupaten/Kota Provinsi Sumatera, 2022 | 472 |
| 5.6.4 | Tabel Nilai Indeks Kualitas Lahan (IKL) Kabupaten/Kota Provinsi Sumatera Utara, 2022 | 473 |
| 5.6.5 | Jumlah Penduduk dan Perkiraan Jumlah Timbunan Sampah per Hari Menurut Kabupaten/Kota di Provinsi Sumatera Utara, 2022 ... | 474 |

Daftar Gambar

| | Halaman |
|---|---------|
| 1.1 Alokasi Dana Desa Kemenkeu di Provinsi Sumatera Utara, 2016 – 2021 | 173 |
| 1.2 Jumlah Pengunjung Menurut Pemustaka/ Ruang di Provinsi Sumatera Utara, 2016-2020 | 174 |
| 2.1 Produksi Susu Sapi Perah Menurut Kabupaten/Kota di Provinsi Sumatera Utara (kg), 2016- 2020 | 283 |
| 2.2 Gambar 2.2 Produksi (Ton/Ha) Perkebunan Kelapa Sawit Menurut Kabupaten/Kota di Provinsi Sumatera Utara, 2016 – 2021 | 284 |
| 3.1 Jumlah Penduduk di Provinsi Sumatera Utara, 2016 – 2020 | 375 |
| 3.2 Jumlah Rumah Sakit Umum di Provinsi Sumatera Utara, 2016-2020 | 376 |
| 4.1 Jumlah UMKM menurut Kabupaten/Kota di Provinsi Sumatera Utara, 2017 – 2020 | 394 |
| 4.2 Nilai Investasi PMDN dan PMA Di Provinsi Sumatera Utara, 2017-2020 | 394 |
| 5.1 Jumlah Wisatawan Mancanegara Yang Datang ke Provinsi Sumatera Utara, 2012-2020 | 429 |
| 5.2 Kondisi Jalan di Provinsi Sumatera Utara tahun 2020 | 430 |
| 6.1 Potensi Pengembangan Energi Bersumber Air, Biomassa, Biogas dan Matahari di Provinsi Sumatera Utara, 2020 | 439 |

BAB 01

PEMERINTAH



BAB 1

PEMERINTAH



Kepegawaian



Agama



Keamanan dan Ketertiban



Kebencanaan



Komunikasi dan Informatika



Pemerintahan



Pemuda dan Olahraga



1.1 Kepegawaian

Jumlah Pegawai Negeri Sipil di unit kerja Lingkungan Provinsi Sumatera Utara pada tahun 2023 sebanyak 22.902 orang yang didominasi oleh wanita sebanyak 13.027 orang dibandingkan laki-laki yang berjumlah 9.873 orang. Hal yang sama juga terjadi di pemerintah kabupaten dan kota. Pemerintah kota jumlah PNS Wanita sebanyak 21.560 orang dan laki-laki sebanyak 11.442 orang. Untuk pemerintah kabupaten, 72.027 orang PNS Wanita dan 38.481 orang PNS laki-laki.

1.2 Agama

Keberagaman umat beragama di Sumatera Utara dapat dilihat dari keberagaman rumah ibadah. Banyaknya tempat rumah ibadah di tahun 2022 bervariasi, ada yang mengalami kenaikan dan ada yang mengalami penurunan bila dibandingkan tahun 2021. Masjid, Mushalla, dan Gereja Katolik mengalami penurunan masing-masing dari 11.162 unit, 5.617 unit dan 2.356 unit pada tahun 2021 menjadi 11.036 unit, 5.344 unit dan 2.237 unit ditahun 2022, sedangkan Gereja Kristen dan Vihara Budha mengalami kenaikan masing-masing dari 12.428 unit dan 453 unit tahun 2021 menjadi 12.499 unit dan 488 unit pada tahun 2022.

Peristiwa nikah pada tahun 2022 sebanyak 78.973 lebih rendah dibandingkan tahun sebelumnya yaitu 84.202. Kabupaten/Kota yang peristiwa nikah paling banyak ada di kota Medan dan kabupaten Deli Serdang sebanyak 12.952 dan 12.567.

1.3 Keamanan dan Ketertiban

Gangguan ketertiban dan ketentraman umum (Trantibum) yang dapat diselesaikan mengalami peningkatan dari target yang telah ditetapkan. Realisasi yang dapat diselesaikan tahun 2021 sebesar 96,51 persen dari target 91,0 persen. Demikian juga pada tahun 2022 mengalami peningkatan hingga 100 persen realisasi yang dapat diselesaikan.

PEMERINTAHAN

1.4 Kebencanaan

Jumlah kejadian/bencana yang terjadi di Provinsi Sumatera Utara pada tahun 2022 mengalami peningkatan sebanyak 345 kejadian dibandingkan tahun 2021 yang terdapat 120 bencana. Bencana yang terbanyak adalah kebakaran hutan dan lahan (karhutla) yaitu 181 yang jauh lebih tinggi dibandingkan tahun 2021 yang hanya terjadi 12 peristiwa. Kemudian diikuti dengan bencana banjir, puting beliung dan tanah longsor masing-masing sebanyak 70 kejadian, 45 kejadian dan 39 kejadian.

1.5 Komunikasi dan Informatika

Provinsi Sumatera Utara mempunyai Lembaga penyiaran stasiun radio dan televisi yang tersebar di wilayah kabupaten dan kota sebanyak 90 stasiun radio dan 53 televisi. Lembaga penyiaran terbanyak ada di kota Medan yaitu 28 stasiun radio dan 20 televisi. Adapun lembaga penyiaran stasiun radio menurut jenis lembaga penyiaran tahun 2022, paling banyak adalah Lembaga penyiaran swasta (LPS) sebanyak 76 lembaga yang diikuti oleh Lembaga penyiaran komunitas (LPK) dan lembaga penyiaran publik lokal (LPPL) masing-masing 8 dan 6 lembaga.

1.6 Pemerintahan

Jumlah calon legislatif tahun 2022 yang ada di Provinsi Sumatera Utara dari 11 partai politik tidak ada perubahan yaitu sebanyak 825 orang yang terdiri dari 554 orang laki-laki dan 271 orang Perempuan, artinya ada 32,85 persen anggota legislatif adalah perempuan. Disamping itu, pengurus harian parpol masih didominasi oleh laki-laki sebanyak 1.129 orang dibandingkan perempuan yang hanya berjumlah 542 orang.

Kontribusi PAD dari pemanfaatan Gedung dan mess pemprov tahun 2022 terbesar berasal dari Mess Pora-Pora Parapat, Mess Nias/Gunungsitoli dan Mess Balige masing-masing berkontribusi sebanyak 436.000 ribu rupiah, 126.250 ribu rupiah dan 115.400 ribu rupiah

1.6 Pemuda dan Olah Raga

Jumlah pengurus cabang club olahraga binaan pemerintah provinsi Sumatera Utara mengalami peningkatan dibanding tahun sebelumnya dari 728 menjadi 809 pada tahun 2022. Hal yang sama juga terjadi pada atlet binaan yang menunjukkan kenaikan yang cukup signifikan dari 70.548 orang pada tahun 2021 menjadi 99.535 orang di tahun 2022. Untuk jumlah atlet anggota National Paralympic Committee Sumatera Utara tahun 2022 mengalami peningkatan dari 241 orang tahun 2021 menjadi sebesar 399 orang.

PEMERINTAHAN

1.1 KEPEGAWAIAN

Tabel 1.1.1 Jumlah Pegawai Negeri Sipil Menurut Unit Kerja, Golongan Ruang dan Jenis Kelamin di Lingkungan Pemerintah Provinsi Sumatera Utara, 2023

| Unit Kerja | Golongan Ruang | | |
|--|----------------|-----|--------|
| | I/a | | |
| | L | P | Jumlah |
| (1) | (2) | (3) | (4) |
| Inspektorat | - | - | - |
| Satuan Polisi Pamong Praja | - | - | - |
| Sekretariat DPRD | - | - | - |
| Sekretariat Daerah | - | - | - |
| Biro Umum | - | - | - |
| Biro Hukum | - | - | - |
| Biro Organisasi | - | - | - |
| Biro Perekonomian | - | - | - |
| Biro Administrasi Pimpinan | - | - | - |
| Biro Kesejahteraan Rakyat | - | - | - |
| Biro Administrasi Pembangunan | - | - | - |
| Biro Pemerintahan dan Otonomi Daerah | - | - | - |
| Biro Pengadaan Barang dan Jasa Sekretariat Daerah | - | - | - |
| Badan Penghubung | - | - | - |
| Badan Kepegawaian | - | - | - |
| Badan Pendapatan Daerah | - | - | - |
| Badan Keuangan dan Aset Daerah | - | - | - |
| Badan Kesatuan Bangsa dan Politik | - | - | - |
| Badan Penanggulangan Bencana Daerah | - | - | - |
| Badan Pengembangan Sumber Daya Manusia | - | - | - |
| Badan Perencanaan Pembangunan, Penelitian dan Pengembangan | - | - | - |
| Dinas Sosial | - | - | - |
| Dinas Kesehatan | - | - | - |
| Dinas Pendidikan | - | - | - |
| Dinas Perhubungan | - | - | - |
| Dinas Ketenagakerjaan | - | - | - |
| Dinas Kelautan dan Perikanan | - | - | - |
| Dinas Perpustakaan dan Arsip | - | - | - |
| Dinas Komunikasi dan Informatika | - | - | - |
| Dinas Perkebunan dan Peternakan | - | - | - |
| Dinas Kepemudaan dan Keolahragaan | - | - | - |
| Dinas Lingkungan Hidup dan Kehutanan | - | - | - |
| Dinas Koperasi, Usaha Kecil dan Menengah | - | - | - |
| Dinas Perumahan dan Kawasan Permukiman | - | - | - |
| Dinas Pekerjaan Umum dan Penataan Ruang | - | - | - |
| Dinas Kebudayaan, Pariwisata dan Ekonomi Kreatif | - | - | - |
| Dinas Penanaman Modal dan Pelayanan Terpadu Satu Pintu | - | - | - |
| Dinas Ketahanan Pangan, Tanaman Pangan dan Hortikultura | - | - | - |
| Dinas Perindustrian, Perdagangan, Energi dan Sumber Daya Mineral | - | - | - |
| Dinas Pemberdayaan Masyarakat dan Desa, Kependudukan dan Catatan Sipil | - | - | - |
| Dinas Pemberdayaan Perempuan, Perlindungan Anak dan Keluarga Berencana | - | - | - |
| UPTD. Khusus RSU Haji Medan | - | - | - |
| UPTD. Khusus RSJ Prof. Dr. Muhammad Ildrem | - | - | - |
| Total 2023 | - | - | - |

Lanjutan Tabel 1.1.1

| Unit Kerja | Golongan Ruang | | |
|--|----------------|----------|----------|
| | I/b | | |
| | L | P | Jumlah |
| (1) | (5) | (6) | (7) |
| Inspektorat | - | - | - |
| Satuan Polisi Pamong Praja | - | - | - |
| Sekretariat DPRD | - | - | - |
| Sekretariat Daerah | - | - | - |
| Biro Umum | - | - | - |
| Biro Hukum | - | - | - |
| Biro Organisasi | - | - | - |
| Biro Perekonomian | - | - | - |
| Biro Administrasi Pimpinan | - | - | - |
| Biro Kesejahteraan Rakyat | - | - | - |
| Biro Administrasi Pembangunan | - | - | - |
| Biro Pemerintahan dan Otonomi Daerah | - | - | - |
| Biro Pengadaan Barang dan Jasa Sekretariat Daerah | - | - | - |
| Badan Penghubung | - | - | - |
| Badan Kepegawaian | - | - | - |
| Badan Pendapatan Daerah | 1 | - | 1 |
| Badan Keuangan dan Aset Daerah | - | - | - |
| Badan Kesatuan Bangsa dan Politik | - | - | - |
| Badan Penanggulangan Bencana Daerah | - | - | - |
| Badan Pengembangan Sumber Daya Manusia | - | - | - |
| Badan Perencanaan Pembangunan, Penelitian dan Pengembangan | - | - | - |
| Dinas Sosial | - | - | - |
| Dinas Kesehatan | 1 | - | 1 |
| Dinas Pendidikan | 1 | - | 1 |
| Dinas Perhubungan | - | - | - |
| Dinas Ketenagakerjaan | - | - | - |
| Dinas Kelautan dan Perikanan | - | - | - |
| Dinas Perpustakaan dan Arsip | - | - | - |
| Dinas Komunikasi dan Informatika | - | - | - |
| Dinas Perkebunan dan Peternakan | 1 | - | 1 |
| Dinas Kepemudaan dan Keolahragaan | - | - | - |
| Dinas Lingkungan Hidup dan Kehutanan | - | - | - |
| Dinas Koperasi, Usaha Kecil dan Menengah | - | - | - |
| Dinas Perumahan dan Kawasan Permukiman | - | - | - |
| Dinas Pekerjaan Umum dan Penataan Ruang | 1 | - | 1 |
| Dinas Kebudayaan, Pariwisata dan Ekonomi Kreatif | - | - | - |
| Dinas Penanaman Modal dan Pelayanan Terpadu Satu Pintu | - | - | - |
| Dinas Ketahanan Pangan, Tanaman Pangan dan Hortikultura | 2 | - | 2 |
| Dinas Perindustrian, Perdagangan, Energi dan Sumber Daya Mineral | 1 | - | 1 |
| Dinas Pemberdayaan Masyarakat dan Desa, Kependudukan dan Catatan Sipil | - | - | - |
| Dinas Pemberdayaan Perempuan, Perlindungan Anak dan Keluarga Berencana | - | - | - |
| UPTD. Khusus RSU Haji Medan | - | - | - |
| UPTD. Khusus RSJ Prof. Dr. Muhammad Ildrem | - | - | - |
| Total 2023 | 8 | - | 8 |

PEMERINTAHAN

Lanjutan Tabel 1.1.1

| Unit Kerja | Golongan Ruang | | |
|--|----------------|----------|-----------|
| | I/c | | |
| | L | P | Jumlah |
| (1) | (8) | (9) | (10) |
| Inspektorat | - | - | - |
| Satuan Polisi Pamong Praja | - | - | - |
| Sekretariat DPRD | - | - | - |
| Sekretariat Daerah | - | - | - |
| Biro Umum | - | - | - |
| Biro Hukum | - | - | - |
| Biro Organisasi | - | - | - |
| Biro Perekonomian | - | - | - |
| Biro Administrasi Pimpinan | - | - | - |
| Biro Kesejahteraan Rakyat | - | - | - |
| Biro Administrasi Pembangunan | - | - | - |
| Biro Pemerintahan dan Otonomi Daerah | - | - | - |
| Biro Pengadaan Barang dan Jasa Sekretariat Daerah | - | - | - |
| Badan Penghubung | - | - | - |
| Badan Kepegawaian | - | - | - |
| Badan Pendapatan Daerah | 1 | - | 1 |
| Badan Keuangan dan Aset Daerah | - | - | - |
| Badan Kesatuan Bangsa dan Politik | - | - | - |
| Badan Penanggulangan Bencana Daerah | - | - | - |
| Badan Pengembangan Sumber Daya Manusia | - | - | - |
| Badan Perencanaan Pembangunan, Penelitian dan Pengembangan | 1 | - | 1 |
| Dinas Sosial | 2 | 2 | 4 |
| Dinas Kesehatan | 2 | 1 | 3 |
| Dinas Pendidikan | 2 | 2 | 4 |
| Dinas Perhubungan | - | - | - |
| Dinas Ketenagakerjaan | 1 | - | 1 |
| Dinas Kelautan dan Perikanan | - | - | - |
| Dinas Perpustakaan dan Arsip | - | - | - |
| Dinas Komunikasi dan Informatika | - | - | - |
| Dinas Perkebunan dan Peternakan | - | - | - |
| Dinas Kepemudaan dan Keolahragaan | - | - | - |
| Dinas Lingkungan Hidup dan Kehutanan | - | 1 | 1 |
| Dinas Koperasi, Usaha Kecil dan Menengah | - | - | - |
| Dinas Perumahan dan Kawasan Permukiman | - | - | - |
| Dinas Pekerjaan Umum dan Penataan Ruang | 4 | 1 | 5 |
| Dinas Kebudayaan, Pariwisata dan Ekonomi Kreatif | - | - | - |
| Dinas Penanaman Modal dan Pelayanan Terpadu Satu Pintu | - | - | - |
| Dinas Ketahanan Pangan, Tanaman Pangan dan Hortikultura | 2 | 2 | 4 |
| Dinas Perindustrian, Perdagangan, Energi dan Sumber Daya Mineral | 2 | - | 2 |
| Dinas Pemberdayaan Masyarakat dan Desa, Kependudukan dan Catatan Sipil | 1 | - | 1 |
| Dinas Pemberdayaan Perempuan, Perlindungan Anak dan Keluarga Berencana | - | - | - |
| UPTD. Khusus RSU Haji Medan | - | - | - |
| UPTD. Khusus RSJ Prof. Dr. Muhammad Ildrem | - | - | - |
| Total 2023 | 18 | 9 | 27 |

Lanjutan Tabel 1.1.1

| Unit Kerja | Golongan Ruang | | |
|--|----------------|----------|-----------|
| | I/d | | |
| | L | P | Jumlah |
| (1) | (11) | (12) | (13) |
| Inspektorat | - | - | - |
| Satuan Polisi Pamong Praja | - | - | - |
| Sekretariat DPRD | 1 | - | 1 |
| Sekretariat Daerah | - | - | - |
| Biro Umum | 1 | - | 1 |
| Biro Hukum | - | - | - |
| Biro Organisasi | - | - | - |
| Biro Perekonomian | - | - | - |
| Biro Administrasi Pimpinan | - | - | - |
| Biro Kesejahteraan Rakyat | - | - | - |
| Biro Administrasi Pembangunan | - | - | - |
| Biro Pemerintahan dan Otonomi Daerah | - | - | - |
| Biro Pengadaan Barang dan Jasa Sekretariat Daerah | 1 | - | 1 |
| Badan Penghubung | 1 | - | 1 |
| Badan Kepegawaian | - | - | - |
| Badan Pendapatan Daerah | 1 | - | 1 |
| Badan Keuangan dan Aset Daerah | - | - | - |
| Badan Kesatuan Bangsa dan Politik | - | - | - |
| Badan Penanggulangan Bencana Daerah | - | - | - |
| Badan Pengembangan Sumber Daya Manusia | - | - | - |
| Badan Perencanaan Pembangunan, Penelitian dan Pengembangan | - | - | - |
| Dinas Sosial | - | - | - |
| Dinas Kesehatan | - | - | - |
| Dinas Pendidikan | 8 | - | 8 |
| Dinas Perhubungan | - | - | - |
| Dinas Ketenagakerjaan | - | - | - |
| Dinas Kelautan dan Perikanan | 1 | - | 1 |
| Dinas Perpustakaan dan Arsip | - | - | - |
| Dinas Komunikasi dan Informatika | - | - | - |
| Dinas Perkebunan dan Peternakan | 1 | - | 1 |
| Dinas Kepemudaan dan Keolahragaan | - | - | - |
| Dinas Lingkungan Hidup dan Kehutanan | 2 | - | 2 |
| Dinas Koperasi, Usaha Kecil dan Menengah | - | - | - |
| Dinas Perumahan dan Kawasan Permukiman | - | - | - |
| Dinas Pekerjaan Umum dan Penataan Ruang | 8 | 1 | 9 |
| Dinas Kebudayaan, Pariwisata dan Ekonomi Kreatif | - | - | - |
| Dinas Penanaman Modal dan Pelayanan Terpadu Satu Pintu | - | - | - |
| Dinas Ketahanan Pangan, Tanaman Pangan dan Hortikultura | 2 | 4 | 6 |
| Dinas Perindustrian, Perdagangan, Energi dan Sumber Daya Mineral | - | - | - |
| Dinas Pemberdayaan Masyarakat dan Desa, Kependudukan dan Catatan Sipil | - | - | - |
| Dinas Pemberdayaan Perempuan, Perlindungan Anak dan Keluarga Berencana | - | - | - |
| UPTD. Khusus RSU Haji Medan | - | - | - |
| UPTD. Khusus RSJ Prof. Dr. Muhammad Ildrem | - | - | - |
| Total 2023 | 27 | 5 | 32 |

PEMERINTAHAN

Lanjutan Tabel 1.1.1

| Unit Kerja | Golongan Ruang | | |
|--|----------------|-----------|-----------|
| | II/a | | |
| | L | P | Jumlah |
| (1) | (14) | (15) | (16) |
| Inspektorat | - | - | - |
| Satuan Polisi Pamong Praja | - | - | - |
| Sekretariat DPRD | - | - | - |
| Sekretariat Daerah | - | - | - |
| Biro Umum | 1 | - | 1 |
| Biro Hukum | - | - | - |
| Biro Organisasi | - | - | - |
| Biro Perekonomian | - | - | - |
| Biro Administrasi Pimpinan | - | - | - |
| Biro Kesejahteraan Rakyat | - | - | - |
| Biro Administrasi Pembangunan | - | - | - |
| Biro Pemerintahan dan Otonomi Daerah | - | - | - |
| Biro Pengadaan Barang dan Jasa Sekretariat Daerah | - | - | - |
| Badan Penghubung | - | - | - |
| Badan Kepegawaian | - | - | - |
| Badan Pendapatan Daerah | - | 2 | 2 |
| Badan Keuangan dan Aset Daerah | - | - | - |
| Badan Kesatuan Bangsa dan Politik | - | 1 | 1 |
| Badan Penanggulangan Bencana Daerah | - | - | - |
| Badan Pengembangan Sumber Daya Manusia | - | - | - |
| Badan Perencanaan Pembangunan, Penelitian dan Pengembangan | - | 1 | 1 |
| Dinas Sosial | - | 1 | 1 |
| Dinas Kesehatan | 2 | - | 2 |
| Dinas Pendidikan | 17 | 6 | 23 |
| Dinas Perhubungan | 1 | - | 1 |
| Dinas Ketenagakerjaan | 4 | - | 4 |
| Dinas Kelautan dan Perikanan | 3 | - | 3 |
| Dinas Perpustakaan dan Arsip | 1 | - | 1 |
| Dinas Komunikasi dan Informatika | - | - | - |
| Dinas Perkebunan dan Peternakan | - | - | - |
| Dinas Kepemudaan dan Keolahragaan | 1 | - | 1 |
| Dinas Lingkungan Hidup dan Kehutanan | 3 | 1 | 4 |
| Dinas Koperasi, Usaha Kecil dan Menengah | - | - | - |
| Dinas Perumahan dan Kawasan Permukiman | 2 | - | 2 |
| Dinas Pekerjaan Umum dan Penataan Ruang | 16 | - | 16 |
| Dinas Kebudayaan, Pariwisata dan Ekonomi Kreatif | - | 1 | 1 |
| Dinas Penanaman Modal dan Pelayanan Terpadu Satu Pintu | - | - | - |
| Dinas Ketahanan Pangan, Tanaman Pangan dan Hortikultura | 5 | - | 5 |
| Dinas Perindustrian, Perdagangan, Energi dan Sumber Daya Mineral | 1 | - | 1 |
| Dinas Pemberdayaan Masyarakat dan Desa, Kependudukan dan Catatan Sipil | - | - | - |
| Dinas Pemberdayaan Perempuan, Perlindungan Anak dan Keluarga Berencana | - | - | - |
| UPTD. Khusus RSU Haji Medan | - | - | - |
| UPTD. Khusus RSJ Prof. Dr. Muhammad Ildrem | - | - | - |
| Total 2023 | 57 | 13 | 70 |

Lanjutan Tabel 1.1.1

| Unit Kerja | Golongan Ruang | | |
|--|----------------|-----------|------------|
| | II/b | | |
| | L | P | Jumlah |
| (1) | (17) | (18) | (19) |
| Inspektorat | - | - | - |
| Satuan Polisi Pamong Praja | 1 | - | 1 |
| Sekretariat DPRD | 3 | - | 3 |
| Sekretariat Daerah | - | - | - |
| Biro Umum | 3 | - | - |
| Biro Hukum | - | - | - |
| Biro Organisasi | 2 | - | 2 |
| Biro Perekonomian | - | - | - |
| Biro Administrasi Pimpinan | - | - | - |
| Biro Kesejahteraan Rakyat | - | - | - |
| Biro Administrasi Pembangunan | - | - | - |
| Biro Pemerintahan dan Otonomi Daerah | - | - | - |
| Biro Pengadaan Barang dan Jasa Sekretariat Daerah | - | - | - |
| Badan Penghubung | 2 | - | 2 |
| Badan Kepegawaian | - | - | - |
| Badan Pendapatan Daerah | 5 | 1 | 6 |
| Badan Keuangan dan Aset Daerah | 1 | - | 1 |
| Badan Kesatuan Bangsa dan Politik | 1 | - | 1 |
| Badan Penanggulangan Bencana Daerah | - | - | - |
| Badan Pengembangan Sumber Daya Manusia | 2 | - | 2 |
| Badan Perencanaan Pembangunan, Penelitian dan Pengembangan | - | - | - |
| Dinas Sosial | 3 | 1 | 4 |
| Dinas Kesehatan | 7 | - | 7 |
| Dinas Pendidikan | 51 | 25 | 76 |
| Dinas Perhubungan | - | - | - |
| Dinas Ketenagakerjaan | 1 | - | 1 |
| Dinas Kelautan dan Perikanan | 2 | - | 2 |
| Dinas Perpustakaan dan Arsip | 1 | - | 1 |
| Dinas Komunikasi dan Informatika | 1 | - | 1 |
| Dinas Perkebunan dan Peternakan | 4 | - | 4 |
| Dinas Kepemudaan dan Keolahragaan | 2 | - | 2 |
| Dinas Lingkungan Hidup dan Kehutanan | 3 | - | 3 |
| Dinas Koperasi, Usaha Kecil dan Menengah | 1 | - | 1 |
| Dinas Perumahan dan Kawasan Permukiman | - | - | - |
| Dinas Pekerjaan Umum dan Penataan Ruang | 21 | 1 | 22 |
| Dinas Kebudayaan, Pariwisata dan Ekonomi Kreatif | 3 | - | 3 |
| Dinas Penanaman Modal dan Pelayanan Terpadu Satu Pintu | - | - | - |
| Dinas Ketahanan Pangan, Tanaman Pangan dan Hortikultura | 4 | 3 | 7 |
| Dinas Perindustrian, Perdagangan, Energi dan Sumber Daya Mineral | 3 | - | 3 |
| Dinas Pemberdayaan Masyarakat dan Desa, Kependudukan dan Catatan Sipil | - | - | - |
| Dinas Pemberdayaan Perempuan, Perlindungan Anak dan Keluarga Berencana | 1 | - | 1 |
| UPTD. Khusus RSU Haji Medan | - | - | - |
| UPTD. Khusus RSJ Prof. Dr. Muhammad Ildrem | - | - | - |
| Total 2023 | 128 | 31 | 159 |

PEMERINTAHAN

Lanjutan Tabel 1.1.1

| Unit Kerja | Golongan Ruang | | |
|--|----------------|------------|------------|
| | II/c | | |
| | L | P | Jumlah |
| (1) | (20) | (21) | (22) |
| Inspektorat | 1 | - | 1 |
| Satuan Polisi Pamong Praja | 3 | - | 3 |
| Sekretariat DPRD | 4 | - | 4 |
| Sekretariat Daerah | - | - | - |
| Biro Umum | 9 | 1 | 10 |
| Biro Hukum | - | 2 | 2 |
| Biro Organisasi | 1 | - | 1 |
| Biro Perekonomian | - | - | - |
| Biro Administrasi Pimpinan | - | - | - |
| Biro Kesejahteraan Rakyat | 1 | 1 | 2 |
| Biro Administrasi Pembangunan | - | - | - |
| Biro Pemerintahan dan Otonomi Daerah | - | - | - |
| Biro Pengadaan Barang dan Jasa Sekretariat Daerah | - | - | - |
| Badan Penghubung | 4 | - | 4 |
| Badan Kepegawaian | 4 | 9 | 13 |
| Badan Pendapatan Daerah | 15 | 3 | 18 |
| Badan Keuangan dan Aset Daerah | - | 1 | 1 |
| Badan Kesatuan Bangsa dan Politik | 2 | - | 2 |
| Badan Penanggulangan Bencana Daerah | - | - | - |
| Badan Pengembangan Sumber Daya Manusia | 1 | 1 | 2 |
| Badan Perencanaan Pembangunan, Penelitian dan Pengembangan | 3 | 3 | 6 |
| Dinas Sosial | 8 | 1 | 9 |
| Dinas Kesehatan | 34 | 76 | 110 |
| Dinas Pendidikan | 82 | 100 | 182 |
| Dinas Perhubungan | 4 | 1 | 5 |
| Dinas Ketenagakerjaan | 4 | - | 4 |
| Dinas Kelautan dan Perikanan | 11 | 3 | 14 |
| Dinas Perpustakaan dan Arsip | - | 1 | 1 |
| Dinas Komunikasi dan Informatika | - | - | - |
| Dinas Perkebunan dan Peternakan | 2 | 5 | 7 |
| Dinas Kepemudaan dan Keolahragaan | 6 | - | 6 |
| Dinas Lingkungan Hidup dan Kehutanan | 21 | 5 | 26 |
| Dinas Koperasi, Usaha Kecil dan Menengah | 5 | 3 | 8 |
| Dinas Perumahan dan Kawasan Permukiman | 2 | - | 2 |
| Dinas Pekerjaan Umum dan Penataan Ruang | 69 | 11 | 80 |
| Dinas Kebudayaan, Pariwisata dan Ekonomi Kreatif | 4 | - | 4 |
| Dinas Penanaman Modal dan Pelayanan Terpadu Satu Pintu | - | 1 | 1 |
| Dinas Ketahanan Pangan, Tanaman Pangan dan Hortikultura | 16 | 6 | 22 |
| Dinas Perindustrian, Perdagangan, Energi dan Sumber Daya Mineral | 3 | 5 | 8 |
| Dinas Pemberdayaan Masyarakat dan Desa, Kependudukan dan Catatan Sipil | 4 | - | 4 |
| Dinas Pemberdayaan Perempuan, Perlindungan Anak dan Keluarga Berencana | 1 | 1 | 2 |
| UPTD. Khusus RSU Haji Medan | 4 | 11 | 15 |
| UPTD. Khusus RSJ Prof. Dr. Muhammad Ildrem | 15 | 50 | 65 |
| Total 2023 | 343 | 301 | 644 |

Lanjutan Tabel 1.1.1

| Unit Kerja | Golongan Ruang | | |
|--|----------------|------------|--------------|
| | II/d | | |
| | L | P | Jumlah |
| (1) | (23) | (24) | (25) |
| Inspektorat | 3 | 1 | 4 |
| Satuan Polisi Pamong Praja | 22 | - | 22 |
| Sekretariat DPRD | 10 | 2 | 12 |
| Sekretariat Daerah | - | - | - |
| Biro Umum | 19 | 8 | 27 |
| Biro Hukum | - | - | - |
| Biro Organisasi | - | 1 | 1 |
| Biro Perekonomian | - | - | - |
| Biro Administrasi Pimpinan | 3 | 1 | 4 |
| Biro Kesejahteraan Rakyat | 4 | - | 4 |
| Biro Administrasi Pembangunan | - | - | - |
| Biro Pemerintahan dan Otonomi Daerah | 10 | - | 10 |
| Biro Pengadaan Barang dan Jasa Sekretariat Daerah | - | - | - |
| Badan Penghubung | 7 | 5 | 12 |
| Badan Kepegawaian | 10 | 3 | 13 |
| Badan Pendapatan Daerah | 58 | 21 | 79 |
| Badan Keuangan dan Aset Daerah | 8 | 1 | 9 |
| Badan Kesatuan Bangsa dan Politik | 3 | - | 3 |
| Badan Penanggulangan Bencana Daerah | 8 | - | 8 |
| Badan Pengembangan Sumber Daya Manusia | 4 | - | 4 |
| Badan Perencanaan Pembangunan, Penelitian dan Pengembangan | 2 | - | 2 |
| Dinas Sosial | 27 | 12 | 39 |
| Dinas Kesehatan | 28 | 29 | 57 |
| Dinas Pendidikan | 47 | 50 | 97 |
| Dinas Perhubungan | 14 | 6 | 20 |
| Dinas Ketenagakerjaan | 2 | 1 | 3 |
| Dinas Kelautan dan Perikanan | 9 | 1 | 10 |
| Dinas Perpustakaan dan Arsip | - | 3 | 3 |
| Dinas Komunikasi dan Informatika | 6 | 3 | 9 |
| Dinas Perkebunan dan Peternakan | 24 | 14 | 38 |
| Dinas Kepemudaan dan Keolahragaan | 9 | 3 | 12 |
| Dinas Lingkungan Hidup dan Kehutanan | 41 | 17 | 58 |
| Dinas Koperasi, Usaha Kecil dan Menengah | 4 | 2 | 6 |
| Dinas Perumahan dan Kawasan Permukiman | 5 | 2 | 7 |
| Dinas Pekerjaan Umum dan Penataan Ruang | 213 | 88 | 301 |
| Dinas Kebudayaan, Pariwisata dan Ekonomi Kreatif | 9 | 7 | 16 |
| Dinas Penanaman Modal dan Pelayanan Terpadu Satu Pintu | - | 1 | 1 |
| Dinas Ketahanan Pangan, Tanaman Pangan dan Hortikultura | 56 | 18 | 74 |
| Dinas Perindustrian, Perdagangan, Energi dan Sumber Daya Mineral | 13 | 4 | 17 |
| Dinas Pemberdayaan Masyarakat dan Desa, Kependudukan dan Catatan Sipil | 2 | 1 | 3 |
| Dinas Pemberdayaan Perempuan, Perlindungan Anak dan Keluarga Berencana | 3 | 1 | 4 |
| UPTD. Khusus RSU Haji Medan | 4 | 3 | 7 |
| UPTD. Khusus RSJ Prof. Dr. Muhammad Ildrem | 2 | 2 | 4 |
| Total 2023 | 689 | 311 | 1.000 |

PEMERINTAHAN

Lanjutan Tabel 1.1.1

| Unit Kerja | Golongan Ruang | | |
|--|----------------|------------|--------------|
| | III/a | | |
| | L | P | Jumlah |
| (1) | (26) | (27) | (28) |
| Inspektorat | 3 | 6 | 9 |
| Satuan Polisi Pamong Praja | 1 | - | 1 |
| Sekretariat DPRD | 2 | 1 | 3 |
| Sekretariat Daerah | - | - | - |
| Biro Umum | 4 | 8 | 12 |
| Biro Hukum | 11 | 1 | 12 |
| Biro Organisasi | 4 | 4 | 8 |
| Biro Perekonomian | - | - | - |
| Biro Administrasi Pimpinan | 3 | 3 | 6 |
| Biro Kesejahteraan Rakyat | - | 1 | 1 |
| Biro Administrasi Pembangunan | - | - | - |
| Biro Pemerintahan dan Otonomi Daerah | 2 | - | 2 |
| Biro Pengadaan Barang dan Jasa Sekretariat Daerah | 3 | - | 3 |
| Badan Penghubung | - | 2 | 2 |
| Badan Kepegawaian | 4 | 6 | 10 |
| Badan Pendapatan Daerah | 21 | 8 | 29 |
| Badan Keuangan dan Aset Daerah | 4 | 1 | 5 |
| Badan Kesatuan Bangsa dan Politik | 3 | - | 3 |
| Badan Penanggulangan Bencana Daerah | 2 | - | 2 |
| Badan Pengembangan Sumber Daya Manusia | - | 2 | 2 |
| Badan Perencanaan Pembangunan, Penelitian dan Pengembangan | 9 | 8 | 17 |
| Dinas Sosial | 1 | 8 | 9 |
| Dinas Kesehatan | 25 | 62 | 87 |
| Dinas Pendidikan | 484 | 590 | 1.074 |
| Dinas Perhubungan | 6 | 2 | 8 |
| Dinas Ketenagakerjaan | 1 | 3 | 4 |
| Dinas Kelautan dan Perikanan | 1 | 4 | 5 |
| Dinas Perpustakaan dan Arsip | 2 | 5 | 7 |
| Dinas Komunikasi dan Informatika | 1 | - | 1 |
| Dinas Perkebunan dan Peternakan | 3 | 5 | 8 |
| Dinas Kepemudaan dan Keolahragaan | 1 | 1 | 2 |
| Dinas Lingkungan Hidup dan Kehutanan | 25 | 18 | 43 |
| Dinas Koperasi, Usaha Kecil dan Menengah | 1 | 2 | 3 |
| Dinas Perumahan dan Kawasan Permukiman | 2 | 4 | 6 |
| Dinas Pekerjaan Umum dan Penataan Ruang | 89 | 58 | 147 |
| Dinas Kebudayaan, Pariwisata dan Ekonomi Kreatif | 2 | 6 | 8 |
| Dinas Penanaman Modal dan Pelayanan Terpadu Satu Pintu | 2 | - | 2 |
| Dinas Ketahanan Pangan, Tanaman Pangan dan Hortikultura | 14 | 2 | 16 |
| Dinas Perindustrian, Perdagangan, Energi dan Sumber Daya Mineral | 16 | 8 | 24 |
| Dinas Pemberdayaan Masyarakat dan Desa, Kependudukan dan Catatan Sipil | 2 | 4 | 6 |
| Dinas Pemberdayaan Perempuan, Perlindungan Anak dan Keluarga Berencana | 3 | 13 | 16 |
| UPTD. Khusus RSU Haji Medan | 4 | 6 | 10 |
| UPTD. Khusus RSJ Prof. Dr. Muhammad Ildrem | 6 | 14 | 20 |
| Total 2023 | 767 | 866 | 1.633 |

Lanjutan Tabel 1.1.1

| Unit Kerja | Golongan Ruang | | |
|--|----------------|-------------|-------------|
| | III/b | | |
| | L | P | Jumlah |
| (1) | (29) | (30) | (31) |
| Inspektorat | 13 | 3 | 16 |
| Satuan Polisi Pamong Praja | 11 | - | 11 |
| Sekretariat DPRD | 12 | 7 | 19 |
| Sekretariat Daerah | - | 1 | 1 |
| Biro Umum | 3 | 7 | 10 |
| Biro Hukum | 1 | 1 | 2 |
| Biro Organisasi | 2 | - | 2 |
| Biro Perekonomian | 5 | 4 | 9 |
| Biro Administrasi Pimpinan | 7 | 3 | 10 |
| Biro Kesejahteraan Rakyat | 3 | 5 | 8 |
| Biro Administrasi Pembangunan | 1 | - | 1 |
| Biro Pemerintahan dan Otonomi Daerah | 4 | 4 | 8 |
| Biro Pengadaan Barang dan Jasa Sekretariat Daerah | 13 | 1 | 14 |
| Badan Penghubung | 4 | 1 | 5 |
| Badan Kepegawaian | 8 | 11 | 19 |
| Badan Pendapatan Daerah | 58 | 52 | 110 |
| Badan Keuangan dan Aset Daerah | 9 | 17 | 26 |
| Badan Kesatuan Bangsa dan Politik | 3 | 11 | 14 |
| Badan Penanggulangan Bencana Daerah | 5 | - | 5 |
| Badan Pengembangan Sumber Daya Manusia | 5 | 3 | 8 |
| Badan Perencanaan Pembangunan, Penelitian dan Pengembangan | 12 | 7 | 19 |
| Dinas Sosial | 18 | 76 | 94 |
| Dinas Kesehatan | 28 | 118 | 146 |
| Dinas Pendidikan | 640 | 905 | 1545 |
| Dinas Perhubungan | 26 | 7 | 33 |
| Dinas Ketenagakerjaan | 12 | 16 | 28 |
| Dinas Kelautan dan Perikanan | 6 | 8 | 14 |
| Dinas Perpustakaan dan Arsip | 11 | 6 | 17 |
| Dinas Komunikasi dan Informatika | 9 | 8 | 17 |
| Dinas Perkebunan dan Peternakan | 9 | 19 | 28 |
| Dinas Kepemudaan dan Keolahragaan | 4 | 12 | 16 |
| Dinas Lingkungan Hidup dan Kehutanan | 47 | 32 | 79 |
| Dinas Koperasi, Usaha Kecil dan Menengah | 2 | 7 | 9 |
| Dinas Perumahan dan Kawasan Permukiman | 7 | 4 | 11 |
| Dinas Pekerjaan Umum dan Penataan Ruang | 92 | 52 | 144 |
| Dinas Kebudayaan, Pariwisata dan Ekonomi Kreatif | 10 | 13 | 23 |
| Dinas Penanaman Modal dan Pelayanan Terpadu Satu Pintu | 6 | 15 | 21 |
| Dinas Ketahanan Pangan, Tanaman Pangan dan Hortikultura | 26 | 43 | 69 |
| Dinas Perindustrian, Perdagangan, Energi dan Sumber Daya Mineral | 20 | 12 | 32 |
| Dinas Pemberdayaan Masyarakat dan Desa, Kependudukan dan Catatan Sipil | 10 | 11 | 21 |
| Dinas Pemberdayaan Perempuan, Perlindungan Anak dan Keluarga Berencana | 1 | 4 | 5 |
| UPTD. Khusus RSU Haji Medan | - | 7 | 7 |
| UPTD. Khusus RSJ Prof. Dr. Muhammad Ildrem | 3 | 38 | 41 |
| Total 2023 | 1166 | 1551 | 2717 |

PEMERINTAHAN

Lanjutan Tabel 1.1.1

| Unit Kerja | Golongan Ruang | | |
|--|----------------|-------------|--------------|
| | III/c | | |
| | L | P | Jumlah |
| (1) | (32) | (33) | (34) |
| Inspektorat | 16 | 9 | 25 |
| Satuan Polisi Pamong Praja | 7 | - | 7 |
| Sekretariat DPRD | 7 | 10 | 17 |
| Sekretariat Daerah | - | - | - |
| Biro Umum | 6 | 2 | 8 |
| Biro Hukum | 2 | 2 | 4 |
| Biro Organisasi | - | - | - |
| Biro Perekonomian | 1 | 1 | 2 |
| Biro Administrasi Pimpinan | 2 | 1 | 3 |
| Biro Kesejahteraan Rakyat | 8 | 1 | 9 |
| Biro Administrasi Pembangunan | 1 | - | 1 |
| Biro Pemerintahan dan Otonomi Daerah | 2 | 6 | 8 |
| Biro Pengadaan Barang dan Jasa Sekretariat Daerah | 2 | 3 | 5 |
| Badan Penghubung | 5 | 4 | 9 |
| Badan Kepegawaian | 10 | 9 | 19 |
| Badan Pendapatan Daerah | 65 | 62 | 127 |
| Badan Keuangan dan Aset Daerah | 9 | 5 | 14 |
| Badan Kesatuan Bangsa dan Politik | - | 1 | 1 |
| Badan Penanggulangan Bencana Daerah | 4 | 3 | 7 |
| Badan Pengembangan Sumber Daya Manusia | 4 | 2 | 6 |
| Badan Perencanaan Pembangunan, Penelitian dan Pengembangan | 8 | 7 | 15 |
| Dinas Sosial | 17 | 8 | 25 |
| Dinas Kesehatan | 31 | 73 | 104 |
| Dinas Pendidikan | 823 | 1.459 | 2.282 |
| Dinas Perhubungan | 11 | 3 | 14 |
| Dinas Ketenagakerjaan | 16 | 12 | 28 |
| Dinas Kelautan dan Perikanan | 12 | 7 | 19 |
| Dinas Perpustakaan dan Arsip | 1 | 6 | 7 |
| Dinas Komunikasi dan Informatika | 3 | - | 3 |
| Dinas Perkebunan dan Peternakan | 21 | 19 | 40 |
| Dinas Kepemudaan dan Keolahragaan | 7 | 8 | 15 |
| Dinas Lingkungan Hidup dan Kehutanan | 58 | 36 | 94 |
| Dinas Koperasi, Usaha Kecil dan Menengah | 5 | 6 | 11 |
| Dinas Perumahan dan Kawasan Permukiman | 11 | 3 | 14 |
| Dinas Pekerjaan Umum dan Penataan Ruang | 113 | 80 | 193 |
| Dinas Kebudayaan, Pariwisata dan Ekonomi Kreatif | 7 | 8 | 15 |
| Dinas Penanaman Modal dan Pelayanan Terpadu Satu Pintu | 1 | 5 | 6 |
| Dinas Ketahanan Pangan, Tanaman Pangan dan Hortikultura | 20 | 25 | 45 |
| Dinas Perindustrian, Perdagangan, Energi dan Sumber Daya Mineral | 11 | 9 | 20 |
| Dinas Pemberdayaan Masyarakat dan Desa, Kependudukan dan Catatan Sipil | 7 | 2 | 9 |
| Dinas Pemberdayaan Perempuan, Perlindungan Anak dan Keluarga Berencana | 1 | 2 | 3 |
| UPTD. Khusus RSU Haji Medan | 4 | 6 | 10 |
| UPTD. Khusus RSJ Prof. Dr. Muhammad Ildrem | 8 | 51 | 59 |
| Total 2023 | 1.347 | 1956 | 3.303 |

Lanjutan Tabel 1.1.1

| Unit Kerja | Golongan Ruang | | |
|--|----------------|--------------|--------------|
| | III/d | | |
| | L | P | Jumlah |
| (1) | (35) | (36) | (37) |
| Inspektorat | 42 | 25 | 67 |
| Satuan Polisi Pamong Praja | 12 | 2 | 14 |
| Sekretariat DPRD | 11 | 15 | 26 |
| Sekretariat Daerah | - | - | - |
| Biro Umum | 11 | 3 | 14 |
| Biro Hukum | 4 | 4 | 8 |
| Biro Organisasi | 3 | 6 | 9 |
| Biro Perekonomian | 3 | 4 | 7 |
| Biro Administrasi Pimpinan | 3 | 4 | 7 |
| Biro Kesejahteraan Rakyat | 7 | 5 | 12 |
| Biro Administrasi Pembangunan | 3 | 7 | 10 |
| Biro Pemerintahan dan Otonomi Daerah | 2 | 3 | 5 |
| Biro Pengadaan Barang dan Jasa Sekretariat Daerah | 12 | 1 | 13 |
| Badan Penghubung | 2 | 11 | 13 |
| Badan Kepegawaian | 8 | 16 | 24 |
| Badan Pendapatan Daerah | 144 | 130 | 274 |
| Badan Keuangan dan Aset Daerah | 18 | 8 | 26 |
| Badan Kesatuan Bangsa dan Politik | 6 | 3 | 9 |
| Badan Penanggulangan Bencana Daerah | 17 | 2 | 19 |
| Badan Pengembangan Sumber Daya Manusia | 13 | 9 | 22 |
| Badan Perencanaan Pembangunan, Penelitian dan Pengembangan | 15 | 21 | 36 |
| Dinas Sosial | 39 | 40 | 79 |
| Dinas Kesehatan | 48 | 114 | 162 |
| Dinas Pendidikan | 1.346 | 2.879 | 4.225 |
| Dinas Perhubungan | 44 | 12 | 56 |
| Dinas Ketenagakerjaan | 37 | 30 | 67 |
| Dinas Kelautan dan Perikanan | 19 | 17 | 36 |
| Dinas Perpustakaan dan Arsip | 4 | 14 | 18 |
| Dinas Komunikasi dan Informatika | 13 | 12 | 25 |
| Dinas Perkebunan dan Peternakan | 19 | 32 | 51 |
| Dinas Kepemudaan dan Keolahragaan | 10 | 10 | 20 |
| Dinas Lingkungan Hidup dan Kehutanan | 151 | 77 | 228 |
| Dinas Koperasi, Usaha Kecil dan Menengah | 13 | 18 | 31 |
| Dinas Perumahan dan Kawasan Permukiman | 16 | 13 | 29 |
| Dinas Pekerjaan Umum dan Penataan Ruang | 138 | 71 | 209 |
| Dinas Kebudayaan, Pariwisata dan Ekonomi Kreatif | 13 | 21 | 34 |
| Dinas Penanaman Modal dan Pelayanan Terpadu Satu Pintu | 16 | 22 | 38 |
| Dinas Ketahanan Pangan, Tanaman Pangan dan Hortikultura | 90 | 100 | 190 |
| Dinas Perindustrian, Perdagangan, Energi dan Sumber Daya Mineral | 44 | 29 | 73 |
| Dinas Pemberdayaan Masyarakat dan Desa, Kependudukan dan Catatan Sipil | 8 | 15 | 23 |
| Dinas Pemberdayaan Perempuan, Perlindungan Anak dan Keluarga Berencana | 7 | 11 | 18 |
| UPTD. Khusus RSU Haji Medan | - | 1 | 1 |
| UPTD. Khusus RSJ Prof. Dr. Muhammad Ildrem | 15 | 44 | 59 |
| Total 2023 | 2.426 | 3.861 | 6.287 |

PEMERINTAHAN

Lanjutan Tabel 1.1.1

| Unit Kerja | Golongan Ruang | | |
|--|----------------|--------------|--------------|
| | IV/a | | |
| | L | P | Jumlah |
| (1) | (38) | (39) | (40) |
| Inspektorat | 12 | 6 | 18 |
| Satuan Polisi Pamong Praja | 6 | - | 6 |
| Sekretariat DPRD | 2 | 7 | 9 |
| Sekretariat Daerah | - | - | - |
| Biro Umum | - | - | - |
| Biro Hukum | 3 | 5 | 8 |
| Biro Organisasi | 2 | 3 | 5 |
| Biro Perekonomian | - | 2 | 2 |
| Biro Administrasi Pimpinan | 1 | 2 | 3 |
| Biro Kesejahteraan Rakyat | 3 | 1 | 4 |
| Biro Administrasi Pembangunan | 1 | 1 | 2 |
| Biro Pemerintahan dan Otonomi Daerah | 3 | 1 | 4 |
| Biro Pengadaan Barang dan Jasa Sekretariat Daerah | 1 | 1 | 2 |
| Badan Penghubung | 2 | 3 | 5 |
| Badan Kepegawaian | 3 | 1 | 4 |
| Badan Pendapatan Daerah | 48 | 19 | 67 |
| Badan Keuangan dan Aset Daerah | 4 | 4 | 8 |
| Badan Kesatuan Bangsa dan Politik | 2 | 3 | 5 |
| Badan Penanggulangan Bencana Daerah | 4 | 3 | 7 |
| Badan Pengembangan Sumber Daya Manusia | 1 | 5 | 6 |
| Badan Perencanaan Pembangunan, Penelitian dan Pengembangan | 19 | 10 | 29 |
| Dinas Sosial | 10 | 17 | 27 |
| Dinas Kesehatan | 31 | 81 | 112 |
| Dinas Pendidikan | 979 | 1618 | 2597 |
| Dinas Perhubungan | 3 | 2 | 5 |
| Dinas Ketenagakerjaan | 15 | 10 | 25 |
| Dinas Kelautan dan Perikanan | 8 | 1 | 9 |
| Dinas Perpustakaan dan Arsip | 8 | 13 | 21 |
| Dinas Komunikasi dan Informatika | 2 | 2 | 4 |
| Dinas Perkebunan dan Peternakan | 14 | 19 | 33 |
| Dinas Kepemudaan dan Keolahragaan | 5 | 1 | 6 |
| Dinas Lingkungan Hidup dan Kehutanan | 50 | 19 | 69 |
| Dinas Koperasi, Usaha Kecil dan Menengah | 4 | 2 | 6 |
| Dinas Perumahan dan Kawasan Permukiman | 5 | 3 | 8 |
| Dinas Pekerjaan Umum dan Penataan Ruang | 30 | 3 | 33 |
| Dinas Kebudayaan, Pariwisata dan Ekonomi Kreatif | 3 | 6 | 9 |
| Dinas Penanaman Modal dan Pelayanan Terpadu Satu Pintu | 4 | 4 | 8 |
| Dinas Ketahanan Pangan, Tanaman Pangan dan Hortikultura | 35 | 11 | 46 |
| Dinas Perindustrian, Perdagangan, Energi dan Sumber Daya Mineral | 15 | 8 | 23 |
| Dinas Pemberdayaan Masyarakat dan Desa, Kependudukan dan Catatan Sipil | 6 | 4 | 10 |
| Dinas Pemberdayaan Perempuan, Perlindungan Anak dan Keluarga Berencana | 1 | 8 | 9 |
| UPTD. Khusus RSU Haji Medan | 2 | 1 | 3 |
| UPTD. Khusus RSJ Prof. Dr. Muhammad Ildrem | 7 | 16 | 23 |
| Total 2023 | 1.354 | 1.926 | 3.280 |

Lanjutan Tabel 1.1.1

| Unit Kerja | Golongan Ruang | | |
|--|----------------|--------------|--------------|
| | IV/b | | |
| | L | P | Jumlah |
| (1) | (41) | (42) | (43) |
| Inspektorat | 8 | 6 | 14 |
| Satuan Polisi Pamong Praja | 1 | - | 1 |
| Sekretariat DPRD | 2 | 2 | 4 |
| Sekretariat Daerah | - | - | - |
| Biro Umum | 1 | - | 1 |
| Biro Hukum | 1 | - | 1 |
| Biro Organisasi | - | - | - |
| Biro Perekonomian | 1 | 1 | 2 |
| Biro Administrasi Pimpinan | 2 | - | 2 |
| Biro Kesejahteraan Rakyat | 2 | - | 2 |
| Biro Administrasi Pembangunan | 1 | - | 1 |
| Biro Pemerintahan dan Otonomi Daerah | 3 | - | 3 |
| Biro Pengadaan Barang dan Jasa Sekretariat Daerah | 3 | - | 3 |
| Badan Penghubung | - | - | - |
| Badan Kepegawaian | 4 | - | 4 |
| Badan Pendapatan Daerah | 9 | 2 | 11 |
| Badan Keuangan dan Aset Daerah | 2 | 3 | 5 |
| Badan Kesatuan Bangsa dan Politik | 5 | - | 5 |
| Badan Penanggulangan Bencana Daerah | 1 | - | 1 |
| Badan Pengembangan Sumber Daya Manusia | 5 | 1 | 6 |
| Badan Perencanaan Pembangunan, Penelitian dan Pengembangan | 1 | - | 1 |
| Dinas Sosial | 3 | 3 | 6 |
| Dinas Kesehatan | 4 | 28 | 32 |
| Dinas Pendidikan | 1.227 | 1.921 | 3.148 |
| Dinas Perhubungan | 4 | 1 | 5 |
| Dinas Ketenagakerjaan | 7 | 8 | 15 |
| Dinas Kelautan dan Perikanan | 6 | - | 6 |
| Dinas Perpustakaan dan Arsip | 3 | 3 | 6 |
| Dinas Komunikasi dan Informatika | 2 | 2 | 4 |
| Dinas Perkebunan dan Peternakan | 3 | 2 | 5 |
| Dinas Kepemudaan dan Keolahragaan | 3 | - | 3 |
| Dinas Lingkungan Hidup dan Kehutanan | 11 | 5 | 16 |
| Dinas Koperasi, Usaha Kecil dan Menengah | 3 | 1 | 4 |
| Dinas Perumahan dan Kawasan Permukiman | 2 | 1 | 3 |
| Dinas Pekerjaan Umum dan Penataan Ruang | 5 | - | 5 |
| Dinas Kebudayaan, Pariwisata dan Ekonomi Kreatif | 3 | 4 | 7 |
| Dinas Penanaman Modal dan Pelayanan Terpadu Satu Pintu | 3 | - | 3 |
| Dinas Ketahanan Pangan, Tanaman Pangan dan Hortikultura | 11 | 6 | 17 |
| Dinas Perindustrian, Perdagangan, Energi dan Sumber Daya Mineral | 6 | 4 | 10 |
| Dinas Pemberdayaan Masyarakat dan Desa, Kependudukan dan Catatan Sipil | 6 | 1 | 7 |
| Dinas Pemberdayaan Perempuan, Perlindungan Anak dan Keluarga Berencana | - | 4 | 4 |
| UPTD. Khusus RSU Haji Medan | 1 | 2 | 3 |
| UPTD. Khusus RSJ Prof. Dr. Muhammad Ildrem | 7 | 19 | 26 |
| Total 2023 | 1.372 | 2.030 | 3.402 |

PEMERINTAHAN

Lanjutan Tabel 1.1.1

| Unit Kerja | Golongan Ruang | | |
|--|----------------|------------|------------|
| | IV/c | | |
| | L | P | Jumlah |
| (1) | (44) | (45) | (46) |
| Inspektorat | 4 | 1 | 5 |
| Satuan Polisi Pamong Praja | - | - | - |
| Sekretariat DPRD | - | - | - |
| Sekretariat Daerah | 1 | 1 | 2 |
| Biro Umum | - | - | - |
| Biro Hukum | - | - | - |
| Biro Organisasi | - | - | - |
| Biro Perekonomian | - | - | - |
| Biro Administrasi Pimpinan | - | - | - |
| Biro Kesejahteraan Rakyat | - | - | - |
| Biro Administrasi Pembangunan | - | 1 | 1 |
| Biro Pemerintahan dan Otonomi Daerah | - | - | - |
| Biro Pengadaan Barang dan Jasa Sekretariat Daerah | 1 | - | 1 |
| Badan Penghubung | - | - | - |
| Badan Kepegawaian | - | - | - |
| Badan Pendapatan Daerah | 2 | - | 2 |
| Badan Keuangan dan Aset Daerah | - | - | - |
| Badan Kesatuan Bangsa dan Politik | 1 | - | 1 |
| Badan Penanggulangan Bencana Daerah | 2 | 1 | 3 |
| Badan Pengembangan Sumber Daya Manusia | 3 | 4 | 7 |
| Badan Perencanaan Pembangunan, Penelitian dan Pengembangan | 1 | 1 | 2 |
| Dinas Sosial | 1 | 1 | 2 |
| Dinas Kesehatan | 1 | 9 | 10 |
| Dinas Pendidikan | 88 | 101 | 189 |
| Dinas Perhubungan | - | - | - |
| Dinas Ketenagakerjaan | 1 | - | 1 |
| Dinas Kelautan dan Perikanan | - | - | - |
| Dinas Perpustakaan dan Arsip | 2 | 1 | 3 |
| Dinas Komunikasi dan Informatika | 1 | - | 1 |
| Dinas Perkebunan dan Peternakan | 1 | - | 1 |
| Dinas Kepemudaan dan Keolahragaan | - | - | - |
| Dinas Lingkungan Hidup dan Kehutanan | - | 1 | 1 |
| Dinas Koperasi, Usaha Kecil dan Menengah | 1 | - | 1 |
| Dinas Perumahan dan Kawasan Permukiman | - | - | - |
| Dinas Pekerjaan Umum dan Penataan Ruang | 1 | - | 1 |
| Dinas Kebudayaan, Pariwisata dan Ekonomi Kreatif | 1 | - | 1 |
| Dinas Penanaman Modal dan Pelayanan Terpadu Satu Pintu | - | - | - |
| Dinas Ketahanan Pangan, Tanaman Pangan dan Hortikultura | 1 | 5 | 6 |
| Dinas Perindustrian, Perdagangan, Energi dan Sumber Daya Mineral | - | - | - |
| Dinas Pemberdayaan Masyarakat dan Desa, Kependudukan dan Catatan Sipil | 2 | - | 2 |
| Dinas Pemberdayaan Perempuan, Perlindungan Anak dan Keluarga Berencana | 2 | - | 2 |
| UPTD. Khusus RSU Haji Medan | - | - | - |
| UPTD. Khusus RSJ Prof. Dr. Muhammad Ildrem | 9 | 27 | 36 |
| Total 2023 | 127 | 154 | 281 |

Lanjutan Tabel 1.1.1

| Unit Kerja | Golongan Ruang | | |
|--|----------------|----------|-----------|
| | IV/d | | |
| | L | P | Jumlah |
| (1) | (47) | (48) | (49) |
| Inspektorat | 3 | - | 3 |
| Satuan Polisi Pamong Praja | 1 | - | 1 |
| Sekretariat DPRD | 1 | - | 1 |
| Sekretariat Daerah | 4 | - | 4 |
| Biro Umum | - | - | - |
| Biro Hukum | - | - | - |
| Biro Organisasi | - | - | - |
| Biro Perekonomian | - | - | - |
| Biro Administrasi Pimpinan | - | - | - |
| Biro Kesejahteraan Rakyat | - | - | - |
| Biro Administrasi Pembangunan | - | - | - |
| Biro Pemerintahan dan Otonomi Daerah | - | - | - |
| Biro Pengadaan Barang dan Jasa Sekretariat Daerah | - | - | - |
| Badan Penghubung | - | - | - |
| Badan Kepegawaian | 1 | - | 1 |
| Badan Pendapatan Daerah | - | - | - |
| Badan Keuangan dan Aset Daerah | 1 | - | 1 |
| Badan Kesatuan Bangsa dan Politik | 1 | - | 1 |
| Badan Penanggulangan Bencana Daerah | 1 | - | 1 |
| Badan Pengembangan Sumber Daya Manusia | 8 | 2 | 10 |
| Badan Perencanaan Pembangunan, Penelitian dan Pengembangan | 1 | - | 1 |
| Dinas Sosial | - | - | - |
| Dinas Kesehatan | 1 | - | 1 |
| Dinas Pendidikan | 3 | 1 | 4 |
| Dinas Perhubungan | - | - | - |
| Dinas Ketenagakerjaan | 1 | - | 1 |
| Dinas Kelautan dan Perikanan | - | - | - |
| Dinas Perpustakaan dan Arsip | - | - | - |
| Dinas Komunikasi dan Informatika | - | - | - |
| Dinas Perkebunan dan Peternakan | - | - | - |
| Dinas Kepemudaan dan Keolahragaan | 1 | - | 1 |
| Dinas Lingkungan Hidup dan Kehutanan | - | - | - |
| Dinas Koperasi, Usaha Kecil dan Menengah | - | - | - |
| Dinas Perumahan dan Kawasan Permukiman | 1 | - | 1 |
| Dinas Pekerjaan Umum dan Penataan Ruang | - | - | - |
| Dinas Kebudayaan, Pariwisata dan Ekonomi Kreatif | - | - | - |
| Dinas Penanaman Modal dan Pelayanan Terpadu Satu Pintu | 1 | - | 1 |
| Dinas Ketahanan Pangan, Tanaman Pangan dan Hortikultura | 1 | 1 | 2 |
| Dinas Perindustrian, Perdagangan, Energi dan Sumber Daya Mineral | 1 | - | 1 |
| Dinas Pemberdayaan Masyarakat dan Desa, Kependudukan dan Catatan Sipil | - | - | - |
| Dinas Pemberdayaan Perempuan, Perlindungan Anak dan Keluarga Berencana | - | 1 | 1 |
| UPTD. Khusus RSU Haji Medan | - | 2 | 2 |
| UPTD. Khusus RSJ Prof. Dr. Muhammad Ildrem | 1 | 2 | 3 |
| Total 2023 | 33 | 9 | 42 |

PEMERINTAHAN

Lanjutan Tabel 1.1.1

| Unit Kerja | Golongan Ruang | | |
|--|----------------|----------|----------|
| | IV/e | | |
| | L | P | Jumlah |
| (1) | (50) | (51) | (52) |
| Inspektorat | - | - | - |
| Satuan Polisi Pamong Praja | - | - | - |
| Sekretariat DPRD | - | - | - |
| Sekretariat Daerah | 1 | - | 1 |
| Biro Umum | - | - | - |
| Biro Hukum | - | - | - |
| Biro Organisasi | - | - | - |
| Biro Perekonomian | - | - | - |
| Biro Administrasi Pimpinan | - | - | - |
| Biro Kesejahteraan Rakyat | - | - | - |
| Biro Administrasi Pembangunan | - | - | - |
| Biro Pemerintahan dan Otonomi Daerah | - | - | - |
| Biro Pengadaan Barang dan Jasa Sekretariat Daerah | - | - | - |
| Badan Penghubung | - | - | - |
| Badan Kepegawaian | - | - | - |
| Badan Pendapatan Daerah | - | - | - |
| Badan Keuangan dan Aset Daerah | - | - | - |
| Badan Kesatuan Bangsa dan Politik | - | - | - |
| Badan Penanggulangan Bencana Daerah | - | - | - |
| Badan Pengembangan Sumber Daya Manusia | 4 | - | 4 |
| Badan Perencanaan Pembangunan, Penelitian dan Pengembangan | - | - | - |
| Dinas Sosial | - | - | - |
| Dinas Kesehatan | - | - | - |
| Dinas Pendidikan | - | - | - |
| Dinas Perhubungan | - | - | - |
| Dinas Ketenagakerjaan | - | - | - |
| Dinas Kelautan dan Perikanan | - | - | - |
| Dinas Perpustakaan dan Arsip | - | - | - |
| Dinas Komunikasi dan Informatika | - | - | - |
| Dinas Perkebunan dan Peternakan | - | - | - |
| Dinas Kepemudaan dan Keolahragaan | - | - | - |
| Dinas Lingkungan Hidup dan Kehutanan | - | - | - |
| Dinas Koperasi, Usaha Kecil dan Menengah | - | - | - |
| Dinas Perumahan dan Kawasan Permukiman | - | - | - |
| Dinas Pekerjaan Umum dan Penataan Ruang | - | - | - |
| Dinas Kebudayaan, Pariwisata dan Ekonomi Kreatif | - | - | - |
| Dinas Penanaman Modal dan Pelayanan Terpadu Satu Pintu | - | - | - |
| Dinas Ketahanan Pangan, Tanaman Pangan dan Hortikultura | - | - | - |
| Dinas Perindustrian, Perdagangan, Energi dan Sumber Daya Mineral | - | - | - |
| Dinas Pemberdayaan Masyarakat dan Desa, Kependudukan dan Catatan Sipil | - | - | - |
| Dinas Pemberdayaan Perempuan, Perlindungan Anak dan Keluarga Berencana | - | - | - |
| UPTD. Khusus RSU Haji Medan | - | - | - |
| UPTD. Khusus RSJ Prof. Dr. Muhammad Ildrem | - | - | - |
| Total 2023 | 5 | - | 5 |

Lanjutan Tabel 1.1.1

| Unit Kerja | Golongan Ruang | | |
|--|----------------|---------------|---------------|
| | Total | | |
| | L | P | Jumlah |
| (1) | (53) | (54) | (55) |
| Inspektorat | 106 | 57 | 163 |
| Satuan Polisi Pamong Praja | 65 | 2 | 67 |
| Sekretariat DPRD | 55 | 44 | 99 |
| Sekretariat Daerah | 6 | 2 | 8 |
| Biro Umum | 58 | 29 | 87 |
| Biro Hukum | 22 | 15 | 37 |
| Biro Organisasi | 14 | 14 | 28 |
| Biro Perekonomian | 10 | 12 | 22 |
| Biro Administrasi Pimpinan | 21 | 14 | 35 |
| Biro Kesejahteraan Rakyat | 28 | 14 | 42 |
| Biro Administrasi Pembangunan | 7 | 9 | 16 |
| Biro Pemerintahan dan Otonomi Daerah | 26 | 14 | 40 |
| Biro Pengadaan Barang dan Jasa Sekretariat Daerah | 36 | 6 | 42 |
| Badan Penghubung | 27 | 26 | 53 |
| Badan Kepegawaian | 52 | 55 | 107 |
| Badan Pendapatan Daerah | 428 | 300 | 728 |
| Badan Keuangan dan Aset Daerah | 56 | 40 | 96 |
| Badan Kesatuan Bangsa dan Politik | 27 | 19 | 46 |
| Badan Penanggulangan Bencana Daerah | 44 | 9 | 53 |
| Badan Pengembangan Sumber Daya Manusia | 50 | 29 | 79 |
| Badan Perencanaan Pembangunan, Penelitian dan Pengembangan | 72 | 58 | 130 |
| Dinas Sosial | 129 | 170 | 299 |
| Dinas Kesehatan | 243 | 591 | 834 |
| Dinas Pendidikan | 5.798 | 9.657 | 15.457 |
| Dinas Perhubungan | 117 | 38 | 155 |
| Dinas Ketenagakerjaan | 102 | 80 | 182 |
| Dinas Kelautan dan Perikanan | 78 | 41 | 119 |
| Dinas Perpustakaan dan Arsip | 33 | 52 | 85 |
| Dinas Komunikasi dan Informatika | 38 | 27 | 65 |
| Dinas Perkebunan dan Peternakan | 103 | 115 | 218 |
| Dinas Kepemudaan dan Keolahragaan | 49 | 35 | 84 |
| Dinas Lingkungan Hidup dan Kehutanan | 412 | 212 | 624 |
| Dinas Koperasi, Usaha Kecil dan Menengah | 39 | 41 | 80 |
| Dinas Perumahan dan Kawasan Permukiman | 53 | 30 | 83 |
| Dinas Pekerjaan Umum dan Penataan Ruang | 800 | 366 | 1166 |
| Dinas Kebudayaan, Pariwisata dan Ekonomi Kreatif | 55 | 66 | 121 |
| Dinas Penanaman Modal dan Pelayanan Terpadu Satu Pintu | 33 | 48 | 81 |
| Dinas Ketahanan Pangan, Tanaman Pangan dan Hortikultura | 285 | 226 | 511 |
| Dinas Perindustrian, Perdagangan, Energi dan Sumber Daya Mineral | 136 | 79 | 215 |
| Dinas Pemberdayaan Masyarakat dan Desa, Kependudukan dan Catatan Sipil | 48 | 38 | 86 |
| Dinas Pemberdayaan Perempuan, Perlindungan Anak dan Keluarga Berencana | 20 | 45 | 65 |
| UPTD. Khusus RSU Haji Medan | 19 | 39 | 58 |
| UPTD. Khusus RSJ Prof. Dr. Muhammad Ildrem | 73 | 263 | 336 |
| Total 2023 | 9.873 | 13.027 | 22.902 |

Sumber : Badan Kepegawaian Provinsi Sumatera Utara

PEMERINTAHAN

Tabel 1.1.2 Jumlah Pegawai Negeri Sipil Menurut Unit Kerja dan Tingkat Pendidikan di Lingkungan Pemerintah Provinsi Sumatera Utara, 2023

| Unit Kerja (1) | Tingkat Pendidikan | | |
|--|--------------------|-------------|--------------|
| | SD (2) | SLTP (3) | SLTA (4) |
| Inspektorat | - | - | 6 |
| Satuan Polisi Pamong Praja | - | 1 | 27 |
| Sekretariat DPRD | 1 | 1 | 24 |
| Sekretariat Daerah | - | - | - |
| Biro Umum | - | 5 | 46 |
| Biro Hukum | - | - | 1 |
| Biro Organisasi | - | - | 2 |
| Biro Perekonomian | - | - | 2 |
| Biro Administrasi Pimpinan | - | - | 9 |
| Biro Kesejahteraan Rakyat | - | - | 7 |
| Biro Administrasi Pembangunan | - | - | - |
| Biro Pemerintahan dan Otonomi Daerah | 1 | - | 13 |
| Biro Pengadaan Barang dan Jasa Sekretariat Daerah | 1 | - | - |
| Badan Penghubung | 1 | - | 22 |
| Badan Kepegawaian | - | - | 13 |
| Badan Pendapatan Daerah | 2 | 2 | 156 |
| Badan Keuangan dan Aset Daerah | - | - | 24 |
| Badan Kesatuan Bangsa dan Politik | - | - | 12 |
| Badan Penanggulangan Bencana Daerah | - | - | 10 |
| Badan Pengembangan Sumber Daya Manusia | - | - | 10 |
| Badan Perencanaan Pembangunan, Penelitian dan Pengembangan | - | - | 11 |
| Dinas Sosial | 3 | 7 | 87 |
| Dinas Kesehatan | 3 | 4 | 46 |
| Dinas Pendidikan | 10 | 28 | 406 |
| Dinas Perhubungan | - | 2 | 42 |
| Dinas Ketenagakerjaan | 1 | 1 | 29 |
| Dinas Kelautan dan Perikanan | - | 5 | 28 |
| Dinas Perpustakaan dan Arsip | - | 2 | 11 |
| Dinas Komunikasi dan Informatika | - | 1 | 17 |
| Dinas Perkebunan dan Peternakan | 1 | 2 | 42 |
| Dinas Kepemudaan dan Keolahragaan | 1 | 1 | 26 |
| Dinas Lingkungan Hidup dan Kehutanan | 2 | 4 | 153 |
| Dinas Koperasi, Usaha Kecil dan Menengah | - | - | 17 |
| Dinas Perumahan dan Kawasan Permukiman | - | 2 | 18 |
| Dinas Pekerjaan Umum dan Penataan Ruang | 10 | 25 | 533 |
| Dinas Kebudayaan, Pariwisata dan Ekonomi Kreatif | 1 | - | 38 |
| Dinas Penanaman Modal dan Pelayanan Terpadu Satu Pintu | - | 1 | 6 |
| Dinas Ketahanan Pangan, Tanaman Pangan dan Hortikultura | 8 | 8 | 135 |
| Dinas Perindustrian, Perdagangan, Energi dan Sumber Daya Mineral | 3 | 4 | 40 |
| Dinas Pemberdayaan Masyarakat dan Desa, Kependudukan dan Catatan Sipil | - | - | 4 |
| Dinas Pemberdayaan Perempuan, Perlindungan Anak dan Keluarga Berencana | - | - | 3 |
| UPTD. Khusus RSU Haji Medan | - | - | 1 |
| UPTD. Khusus RSJ Prof. Dr. Muhammad Ildrem | - | - | 6 |
| Total 2023 | 49 | 106 | 2.083 |

Lanjutan Tabel 1.1.2

| Unit Kerja | Tingkat Pendidikan | | |
|--|--------------------|-----------|------------|
| | D1 | D2 | D3 |
| (1) | (5) | (6) | (7) |
| Inspektorat | 1 | - | 1 |
| Satuan Polisi Pamong Praja | - | - | - |
| Sekretariat DPRD | - | - | 4 |
| Sekretariat Daerah | - | - | - |
| Biro Umum | - | - | 3 |
| Biro Hukum | - | - | 3 |
| Biro Organisasi | - | - | 1 |
| Biro Perekonomian | - | - | 3 |
| Biro Administrasi Pimpinan | - | - | 1 |
| Biro Kesejahteraan Rakyat | - | - | 3 |
| Biro Administrasi Pembangunan | - | - | - |
| Biro Pemerintahan dan Otonomi Daerah | - | - | - |
| Biro Pengadaan Barang dan Jasa Sekretariat Daerah | - | - | - |
| Badan Penghubung | - | - | 2 |
| Badan Kepegawaian | - | - | 16 |
| Badan Pendapatan Daerah | 2 | - | 11 |
| Badan Keuangan dan Aset Daerah | - | - | 3 |
| Badan Kesatuan Bangsa dan Politik | - | - | - |
| Badan Penanggulangan Bencana Daerah | - | - | - |
| Badan Pengembangan Sumber Daya Manusia | - | - | 3 |
| Badan Perencanaan Pembangunan, Penelitian dan Pengembangan | 1 | - | 4 |
| Dinas Sosial | - | - | 39 |
| Dinas Kesehatan | 3 | - | 102 |
| Dinas Pendidikan | 9 | 18 | 211 |
| Dinas Perhubungan | 1 | - | 1 |
| Dinas Ketenagakerjaan | - | - | 2 |
| Dinas Kelautan dan Perikanan | - | - | 3 |
| Dinas Perpustakaan dan Arsip | - | - | 5 |
| Dinas Komunikasi dan Informatika | 1 | - | 3 |
| Dinas Perkebunan dan Peternakan | 1 | - | 4 |
| Dinas Kepemudaan dan Keolahragaan | - | - | 1 |
| Dinas Lingkungan Hidup dan Kehutanan | - | - | 11 |
| Dinas Koperasi, Usaha Kecil dan Menengah | - | - | 5 |
| Dinas Perumahan dan Kawasan Permukiman | - | - | 1 |
| Dinas Pekerjaan Umum dan Penataan Ruang | 4 | - | 21 |
| Dinas Kebudayaan, Pariwisata dan Ekonomi Kreatif | - | - | 7 |
| Dinas Penanaman Modal dan Pelayanan Terpadu Satu Pintu | - | - | 11 |
| Dinas Ketahanan Pangan, Tanaman Pangan dan Hortikultura | 14 | - | 9 |
| Dinas Perindustrian, Perdagangan, Energi dan Sumber Daya Mineral | 2 | - | 5 |
| Dinas Pemberdayaan Masyarakat dan Desa, Kependudukan dan Catatan Sipil | - | - | - |
| Dinas Pemberdayaan Perempuan, Perlindungan Anak dan Keluarga Berencana | - | - | 4 |
| UPTD. Khusus RSU Haji Medan | - | - | 22 |
| UPTD. Khusus RSJ Prof. Dr. Muhammad Ildrem | - | - | 80 |
| Total 2023 | 39 | 18 | 933 |

PEMERINTAHAN

Lanjutan Tabel 1.1.2

| Unit Kerja (1) | Tingkat Pendidikan | | | |
|--|--------------------|---------------|--------------|------------|
| | D4 (8) | S1 (9) | S2 (10) | S3 (11) |
| Inspektorat | 1 | 27 | 70 | 1 |
| Satuan Polisi Pamong Praja | - | 6 | 20 | - |
| Sekretariat DPRD | 3 | 21 | 37 | 2 |
| Sekretariat Daerah | - | 1 | 2 | - |
| Biro Umum | 3 | 11 | 16 | - |
| Biro Hukum | 1 | 6 | 22 | - |
| Biro Organisasi | 3 | 10 | 7 | - |
| Biro Perekonomian | - | 6 | 11 | - |
| Biro Administrasi Pimpinan | 3 | 9 | 8 | - |
| Biro Kesejahteraan Rakyat | 1 | 7 | 18 | - |
| Biro Administrasi Pembangunan | - | 7 | 7 | - |
| Biro Pemerintahan dan Otonomi Daerah | - | 12 | 8 | - |
| Biro Pengadaan Barang dan Jasa Sekretariat Daerah | 1 | 4 | 26 | - |
| Badan Penghubung | 1 | 14 | 11 | - |
| Badan Kepegawaian | 10 | 30 | 29 | - |
| Badan Pendapatan Daerah | 13 | 186 | 269 | 1 |
| Badan Keuangan dan Aset Daerah | 4 | 20 | 35 | 1 |
| Badan Kesatuan Bangsa dan Politik | 3 | 10 | 12 | 1 |
| Badan Penanggulangan Bencana Daerah | 2 | 4 | 26 | - |
| Badan Pengembangan Sumber Daya Manusia | 1 | 10 | 30 | 5 |
| Badan Perencanaan Pembangunan, Penelitian dan Pengembangan | 3 | 26 | 54 | 3 |
| Dinas Sosial | 12 | 67 | 68 | - |
| Dinas Kesehatan | 43 | 238 | 214 | - |
| Dinas Pendidikan | 164 | 8.299 | 5.422 | 9 |
| Dinas Perhubungan | 8 | 17 | 51 | 1 |
| Dinas Ketenagakerjaan | 3 | 58 | 66 | 1 |
| Dinas Kelautan dan Perikanan | 9 | 24 | 38 | 1 |
| Dinas Perpustakaan dan Arsip | 1 | 38 | 17 | - |
| Dinas Komunikasi dan Informatika | 4 | 13 | 18 | - |
| Dinas Perkebunan dan Peternakan | - | 52 | 51 | - |
| Dinas Kepemudaan dan Keolahragaan | 2 | 23 | 20 | - |
| Dinas Lingkungan Hidup dan Kehutanan | 9 | 126 | 242 | - |
| Dinas Koperasi, Usaha Kecil dan Menengah | 1 | 25 | 23 | 1 |
| Dinas Perumahan dan Kawasan Permukiman | 1 | 19 | 32 | 1 |
| Dinas Pekerjaan Umum dan Penataan Ruang | 18 | 198 | 312 | - |
| Dinas Kebudayaan, Pariwisata dan Ekonomi Kreatif | 3 | 35 | 29 | - |
| Dinas Penanaman Modal dan Pelayanan Terpadu Satu Pintu | 1 | 21 | 33 | - |
| Dinas Ketahanan Pangan, Tanaman Pangan dan Hortikultura | 4 | 143 | 146 | - |
| Dinas Perindustrian, Perdagangan, Energi dan Sumber Daya Mineral | 3 | 46 | 92 | - |
| Dinas Pemberdayaan Masyarakat dan Desa, Kependudukan dan Catatan Sipil | - | 8 | 6 | - |
| Dinas Pemberdayaan Perempuan, Perlindungan Anak dan Keluarga Berencana | 2 | 27 | 25 | - |
| UPTD. Khusus RSU Haji Medan | 8 | 11 | 14 | - |
| UPTD. Khusus RSJ Prof. Dr. Muhammad Ildrem | 26 | 161 | 53 | 1 |
| Total 2023 | 94 | 16.402 | 2.669 | 29 |

Sumber : Badan Kepegawaian Provinsi Sumatera Utara

Tabel 1.1.3 Jumlah Pegawai Negeri Sipil Menurut Unit Kerja dan Jenis Kelamin di Lingkungan Pemerintah Provinsi Sumatera Utara, 2023

| Unit Kerja (1) | Jenis Kelamin | | |
|--|---------------|---------------|---------------|
| | L (2) | P (3) | Jumlah (4) |
| Inspektorat | 106 | 57 | 163 |
| Satuan Polisi Pamong Praja | 65 | 2 | 67 |
| Sekretariat DPRD | 55 | 44 | 99 |
| Sekretariat Daerah | 6 | 2 | 8 |
| Biro Umum | 58 | 29 | 87 |
| Biro Hukum | 22 | 15 | 37 |
| Biro Organisasi | 14 | 14 | 28 |
| Biro Perekonomian | 10 | 12 | 22 |
| Biro Administrasi Pimpinan | 21 | 14 | 35 |
| Biro Kesejahteraan Rakyat | 28 | 14 | 42 |
| Biro Administrasi Pembangunan | 7 | 9 | 16 |
| Biro Pemerintahan dan Otonomi Daerah | 26 | 14 | 40 |
| Biro Pengadaan Barang dan Jasa Sekretariat Daerah | 36 | 6 | 42 |
| Badan Penghubung | 27 | 26 | 53 |
| Badan Kepegawaian | 52 | 55 | 107 |
| Badan Pendapatan Daerah | 428 | 300 | 728 |
| Badan Keuangan dan Aset Daerah | 56 | 40 | 96 |
| Badan Kesatuan Bangsa dan Politik | 27 | 19 | 46 |
| Badan Penanggulangan Bencana Daerah | 44 | 9 | 53 |
| Badan Pengembangan Sumber Daya Manusia | 50 | 29 | 79 |
| Badan Perencanaan Pembangunan, Penelitian dan Pengembangan | 72 | 58 | 130 |
| Dinas Sosial | 129 | 170 | 299 |
| Dinas Kesehatan | 243 | 591 | 834 |
| Dinas Pendidikan | 5.798 | 9.657 | 15.457 |
| Dinas Perhubungan | 117 | 38 | 155 |
| Dinas Ketenagakerjaan | 102 | 80 | 182 |
| Dinas Kelautan dan Perikanan | 78 | 41 | 119 |
| Dinas Perpustakaan dan Arsip | 33 | 52 | 85 |
| Dinas Komunikasi dan Informatika | 38 | 27 | 65 |
| Dinas Perkebunan dan Peternakan | 103 | 115 | 218 |
| Dinas Kepemudaan dan Keolahragaan | 49 | 35 | 84 |
| Dinas Lingkungan Hidup dan Kehutanan | 412 | 212 | 624 |
| Dinas Koperasi, Usaha Kecil dan Menengah | 39 | 41 | 80 |
| Dinas Perumahan dan Kawasan Permukiman | 53 | 30 | 83 |
| Dinas Pekerjaan Umum dan Penataan Ruang | 800 | 366 | 1166 |
| Dinas Kebudayaan, Pariwisata dan Ekonomi Kreatif | 55 | 66 | 121 |
| Dinas Penanaman Modal dan Pelayanan Terpadu Satu Pintu | 33 | 48 | 81 |
| Dinas Ketahanan Pangan, Tanaman Pangan dan Hortikultura | 285 | 226 | 511 |
| Dinas Perindustrian, Perdagangan, Energi dan Sumber Daya Mineral | 136 | 79 | 215 |
| Dinas Pemberdayaan Masyarakat dan Desa, Kependudukan dan Catatan Sipil | 48 | 38 | 86 |
| Dinas Pemberdayaan Perempuan, Perlindungan Anak dan Keluarga Berencana | 20 | 45 | 65 |
| UPTD. Khusus RSU Haji Medan | 19 | 39 | 58 |
| UPTD. Khusus RSJ Prof. Dr. Muhammad Ildrem | 73 | 263 | 336 |
| Total 2023 | 9.873 | 13.027 | 22.902 |

Sumber : Badan Kepegawaian Provinsi Sumatera Utara

PEMERINTAHAN**Tabel 1.1.4 Jumlah Pegawai Negeri Sipil Menurut Tingkat Pendidikan dan Pemerintah Kabupaten/ Kota di Provinsi Sumatera Utara, 2022**

| Tingkat Pendidikan | Pemerintah Kota | Pemerintah Kabupaten | Jumlah Keseluruhan |
|--------------------|-----------------|----------------------|--------------------|
| (1) | (2) | (3) | (4) |
| SD | 128 | 241 | 369 |
| SLTP | 202 | 394 | 596 |
| SLTA | 4.104 | 10.647 | 14.751 |
| SM/D.III | 5.092 | 14.844 | 15.483 |
| S1 | 20.687 | 47.723 | 68.410 |
| S2 | 2.728 | 4.398 | 7.126 |
| S3 | 15 | 984 | 999 |
| Jumlah | 32.956 | 79.231 | 107.734 |

Sumber : Badan Kepegawaian Provinsi Sumatera Utara

Tabel 1.1.5 Jumlah Pegawai Negeri Sipil Menurut Jenis Kelamin dan Pemerintah Kabupaten/ Kota di Provinsi Sumatera Utara, 2022

| Jenis Kelamin | Pemerintah Kota | Pemerintah Kabupaten | Jumlah Keseluruhan |
|---------------|-----------------|----------------------|--------------------|
| (1) | (2) | (3) | (4) |
| Pria | 11.442 | 38.481 | 49.923 |
| Wanita | 21.560 | 72.027 | 93.587 |
| Jumlah | 33.002 | 110.508 | 143.510 |

Sumber : Badan Kepegawaian Provinsi Sumatera Utara

PEMERINTAHAN**Tabel 1.1.6 Jumlah Pegawai Negeri Sipil Menurut Golongan Ruang dan Pemerintah Kabupaten/ Kota di Provinsi Sumatera Utara, 2022**

| Golongan Ruang | Pemerintah Kota | Pemerintah Kabupaten | Jumlah Keseluruhan |
|-----------------------|------------------------|-----------------------------|---------------------------|
| (1) | (2) | (3) | (4) |
| IV | 8.096 | 2.6403 | 3.4499 |
| III | 20.323 | 6.8931 | 8.9254 |
| II | 4.097 | 1.6528 | 2.0625 |
| I | 235 | 427 | 662 |
| Total | 32.751 | 112.289 | 145.040 |

Sumber : Badan Kepegawaian Provinsi Sumatera Utara

Tabel 1.1.7 Jumlah Pegawai Negeri Sipil Menurut Kabupaten/ Kota dan Golongan Ruang di Provinsi Sumatera Utara , 2022

| Kabupaten/ Kota | Golongan Ruang | | | | Jumlah |
|---------------------|----------------|---------------|---------------|------------|----------------|
| | IV | III | II | I | |
| (1) | (2) | (3) | (4) | (5) | (6) |
| Kabupaten | | | | | |
| Tapanuli Tengah | 784 | 3.045 | 795 | 21 | 4.645 |
| Tapanuli Utara | 1.047 | 2.808 | 860 | 24 | 4.739 |
| Tapanuli Selatan | 1.005 | 2.521 | 509 | 25 | 4.060 |
| Nias | 385 | 1.904 | 519 | 6 | 2.655 |
| Langkat | 2.843 | 5.026 | 1.223 | 27 | 9.119 |
| Karo | 1.191 | 3.072 | 701 | 25 | 4.989 |
| Deli Serdang | 3.884 | 5.413 | 1.179 | 24 | 10.504 |
| Simalungun | 2.358 | 4.110 | 1.413 | 55 | 7.936 |
| Asahan | 1.488 | 3.325 | 851 | 34 | 5.698 |
| Labuhan Batu | 959 | 2.942 | 719 | 17 | 4.637 |
| Dairi | 863 | 2.910 | 569 | 18 | 4.360 |
| Toba | 925 | 2.539 | 680 | 11 | 4.155 |
| Mandailing Natal | 1.582 | 3.307 | 915 | 28 | 5.832 |
| Nias Selatan | 398 | 2.276 | 791 | 7 | 3.472 |
| Pakpak Bharat | 96 | 1.624 | 488 | 8 | 2.288 |
| Humbang Hasundutan | 658 | 2.626 | 457 | 15 | 3.939 |
| Samosir | 390 | 2.111 | 539 | 6 | 3.046 |
| Serdang Bedagai | 1.454 | 2.804 | 272 | 2 | 4.829 |
| Batu Bara | 981 | 2.550 | 545 | 2 | 4.078 |
| Padang Lawas Utara | 620 | 2.378 | 712 | 36 | 3.746 |
| Padang Lawas | 483 | 2.343 | 787 | 26 | 3.639 |
| Labuhanbatu Selatan | 537 | 1.968 | 363 | 8 | 2.885 |
| Labuhanbatu Utara | 936 | 2.153 | 396 | 5 | 3.490 |
| Nias Utara | 178 | 1.808 | 478 | 1 | 2.465 |
| Nias Barat | 224 | 1.368 | 350 | 2 | 1.967 |
| Kota | | | | | |
| Medan | 3.404 | 6.630 | 1.386 | 78 | 11.498 |
| Pematang Siantar | 1.005 | 2.263 | 580 | 40 | 3.888 |
| Sibolga | 306 | 1.679 | 232 | 10 | 2.227 |
| Tanjung Balai | 472 | 1.637 | 398 | 24 | 2.531 |
| Binjai | 1.108 | 2.547 | 383 | 49 | 4.087 |
| Tebing Tinggi | 519 | 1.873 | 399 | 30 | 2.814 |
| Padangsidempuan | 924 | 1.922 | 379 | 11 | 3.236 |
| Gunungsitoli | 358 | 1.772 | 340 | - | 2.470 |
| Total | 23.964 | 89.254 | 21.528 | 675 | 145.924 |

Sumber : Badan Kepegawaian Provinsi Sumatera Utara

PEMERINTAHAN

Tabel 1.1.8 Jumlah Pegawai Negeri Sipil Menurut Kabupaten/ Kota dan Tingkat Pendidikan di Provinsi Sumatera Utara, 2022

| Kabupaten/ Kota | Tingkat Pendidikan | | | | | | |
|---------------------|--------------------|------------|---------------|-----------------|---------------|--------------|-----------|
| | SD | SLTP | SLTA | SM/ Diploma III | S1 | S2 | S3 |
| (1) | (2) | (3) | (4) | (5) | (6) | (7) | (8) |
| Kabupaten | | | | | | | |
| Tapanuli Tengah | 17 | 21 | 646 | 347 | 2.741 | 181 | - |
| Tapanuli Utara | 17 | 40 | 841 | 686 | 2.711 | 261 | - |
| Tapanuli Selatan | 19 | 23 | 1.053 | 189 | 974 | 974 | 2 |
| Nias | 4 | 6 | 379 | 1.030 | 1.461 | 108 | 1 |
| Langkat | 16 | 40 | 1.167 | 1.330 | 6.278 | 286 | 2 |
| Karo | 16 | 33 | 558 | 1.090 | 3.036 | 255 | 1 |
| Deli Serdang | 26 | 52 | 955 | 1.415 | 6.950 | 939 | 9 |
| Simalungun | 44 | 84 | 690 | 155 | 1.255 | 184 | - |
| Asahan | 30 | 47 | 766 | 1.147 | 3.441 | 267 | - |
| Labuhan Batu | 15 | 26 | 646 | 881 | 2.807 | 262 | - |
| Dairi | 21 | 34 | 657 | 1.112 | 2.368 | 168 | - |
| Toba | 3 | 11 | 432 | 815 | 2.666 | 228 | - |
| Mandailing Natal | 22 | 15 | 800 | 745 | 3.943 | 166 | 1 |
| Nias Selatan | 4 | 4 | 720 | 721 | 1.799 | 224 | - |
| Pakpak Bharat | 4 | 9 | 361 | 545 | 1.261 | 108 | - |
| Humbang Hasundutan | 16 | 18 | 531 | 719 | 2.497 | 157 | 1 |
| Samosir | 2 | 9 | 327 | 790 | 1.795 | 113 | 2 |
| Serdang Bedagai | 6 | 12 | 484 | 881 | 3.140 | 304 | 2 |
| Batu Bara | 4 | 6 | 299 | 675 | 2.869 | 224 | 1 |
| Padang Lawas Utara | 29 | 34 | 470 | 748 | 2.306 | 159 | - |
| Padang Lawas | 20 | 28 | 333 | 891 | 2.271 | 96 | - |
| Labuhanbatu Selatan | 5 | 3 | 279 | 617 | 1.763 | 154 | 2 |
| Labuhanbatu Utara | 9 | 11 | 312 | 639 | 2.381 | 138 | - |
| Nias Utara | 2 | 6 | 373 | 400 | 1.543 | 141 | - |
| Nias Barat | - | 4 | 173 | 425 | 1.228 | 137 | - |
| Kota | | | | | | | |
| Medan | 56 | 61 | 1.282 | 1.634 | 7.160 | 1.296 | 9 |
| Pematang Siantar | 27 | 30 | 636 | 592 | 2.287 | 315 | - |
| Sibolga | 11 | 15 | 253 | 474 | 1.343 | 130 | 1 |
| Tanjung Balai | 17 | 22 | 373 | 437 | 1.494 | 187 | 1 |
| Binjai | 39 | 48 | 437 | 483 | 2.807 | 272 | 1 |
| Tebing Tinggi | 16 | 13 | 284 | 513 | 1.783 | 204 | 1 |
| Padangsidempuan | 6 | 7 | 536 | 448 | 2.277 | 203 | 1 |
| Gunungsitoli | 2 | 6 | 303 | 502 | 1.536 | 121 | - |
| Jumlah | 525 | 778 | 18.356 | 24.076 | 86.171 | 8.962 | 38 |

Sumber : Badan Kepegawaian Provinsi Sumatera Utara

Tabel 1.1.9 Jumlah Pegawai Negeri Sipil Menurut Kabupaten/ Kota dan Jenis Kelamin di Provinsi Sumatera Utara, 2022

| Kabupaten/ Kota | Jenis Kelamin | | Jumlah |
|---------------------|---------------|---------------|----------------|
| | Lk | Pr | |
| (1) | (2) | (3) | (4) |
| Kabupaten | | | |
| Tapanuli Tengah | 1.587 | 3.058 | 4.645 |
| Tapanuli Utara | 1.634 | 3.105 | 4.739 |
| Tapanuli Selatan | 1.397 | 2.663 | 4.060 |
| Nias | 1.383 | 1.272 | 2.655 |
| Langkat | 2.946 | 6.173 | 9.119 |
| Karo | 1.519 | 3.470 | 4.989 |
| Deli Serdang | 2.838 | 7.666 | 10.504 |
| Simalungun | 2.412 | 5.524 | 7.936 |
| Asahan | 1.743 | 3.921 | 5.698 |
| Labuhan Batu | 1.531 | 3.106 | 4.637 |
| Dairi | 1.421 | 2.939 | 4.360 |
| Toba | 1.303 | 2852 | 4.155 |
| Mandailing Natal | 2.315 | 3.517 | 5.832 |
| Nias Selatan | 1.983 | 1.489 | 3.472 |
| Pakpak Bharat | 930 | 1.358 | 2.288 |
| Humbang Hasundutan | 1.295 | 2.644 | 3.939 |
| Samosir | 988 | 2.058 | 3.046 |
| Serdang Bedagai | 1.518 | 3.311 | 4.829 |
| Batu Bara | 1.328 | 2.750 | 4.078 |
| Padang Lawas Utara | 1.400 | 2.346 | 3.746 |
| Padang Lawas | 1.227 | 2.412 | 3.639 |
| Labuhanbatu Selatan | 1.016 | 1.869 | 2.885 |
| Labuhanbatu Utara | 1.100 | 2.390 | 3.490 |
| Nias Utara | 1.509 | 956 | 2.465 |
| Nias Barat | 1.059 | 908 | 1.967 |
| Kota | | | |
| Medan | 3.747 | 7.751 | 11.498 |
| Pematang Siantar | 1.346 | 2.542 | 3.888 |
| Sibolga | 812 | 1.415 | 2.227 |
| Tanjung Balai | 898 | 1.633 | 2.531 |
| Binjai | 1.412 | 2.675 | 4.087 |
| Tebing Tinggi | 950 | 1.864 | 2.814 |
| Padangsidempuan | 1.159 | 2.077 | 3.236 |
| Gunungsitoli | 1.065 | 1.405 | 2.470 |
| Total | 50.771 | 95.119 | 145.924 |

Sumber : Badan Kepegawaian Provinsi Sumatera Utara

PEMERINTAHAN**Tabel 1.1.10 Jumlah Pegawai Negeri Sipil yang Mengikuti Pendidikan dan Pelatihan (Diklat) Menurut Jenis Kegiatan, 2022**

| Jenis Diklat | Jumlah PNS yang mengikuti Diklat |
|--|---|
| (1) | (2) |
| Diklat Teknis Umum dan Fungsional | 1.093 |
| Diklat Teknis Inti | 254 |
| pelatihan Kepemimpinan Nasional (PKN) Tingkat II | 60 |
| Pelatihan Kepemimpinan Administrator (PKA) | 277 |
| Pelatihan Kepemimpinan Pengawas (PKP) | 198 |
| Pelatihan Dasar CPNS | 3.547 |
| Pengembangan Kompetensi Bagi Pimpinan Daerah | 37 |
| Pelatihan Bagi Trainer/ Pengajar | 68 |
| E- Learning Sibermartabat | 5.806 |
| Pengembangan Kompetensi Lainnya | 92 |
| Total 2022 | 11.432 |

Sumber : Badan Pengembangan Sumber Daya Manusia Provinsi Sumatera Utara

Tabel 1.1.11 Jumlah Aparatur Sipil Negara (ASN) yang Mengikuti Diklat Badan Penanggulangan Bencana Daerah (BPBD) Provinsi Sumatera Utara, 2022

| Bulan | ASN yang Mengikuti Diklat BPBD Provinsi Sumatera Utara |
|-----------|--|
| (1) | (2) |
| Januari | - |
| Februari | 7 |
| Maret | 3 |
| April | 2 |
| Mei | 1 |
| Juni | 1 |
| Juli | 2 |
| Agustus | - |
| September | 3 |
| Oktober | 10 |
| November | 7 |
| Desember | 1 |

Sumber : Badan Penanggulangan Bencana Daerah Provinsi Sumatera Utara

PEMERINTAHAN

Tabel 1.1.12 Jumlah Satgas dan Fasilitator yang meningkatkan kompetensinya, 2019 - 2022

| Jenis Kompetensi | Tahun | | | |
|------------------|-------|------|------|------|
| | 2019 | 2020 | 2021 | 2022 |
| (1) | | | | |
| Satgas | 67 | 90 | 147 | 136 |
| Fasda | 23 | 25 | 27 | 23 |

Sumber : Badan Penanggulangan Bencana Daerah Provinsi Sumatera Utara

Tabel 1.1.13 Jumlah Polisi Pamong Praja yang Mengikuti Kualifikasi Penyidik Pegawai Negeri Sipil (PPNS), 2022

| Data | Jenis Kelamin | | Pendidikan | | |
|---|---------------|-----|------------|-----|-----|
| | Lk | Pr | S-1 | S-2 | S-3 |
| (1) | (2) | (3) | (4) | (5) | (6) |
| Polisi Pamong Praja yang Mengikuti Kualifikasi (PPNS) | 10 | 2 | 11 | 1 | - |

Sumber : Satuan Polisi Pamong Praja Provinsi Sumatera Utara

PEMERINTAHAN

Tabel 1.1.14 Persentase Tenaga Fungsional Pengawasan yang Memiliki Sertifikasi Keahlian Khusus Bidang Audit (%), 2022

| Data | Target | Realisasi |
|--|---------------|------------------|
| (1) | (2) | (3) |
| Persentase Tenaga Fungsional Pengawasan yang Memiliki Sertifikasi Keahlian Khusus Bidang Audit | 50,00 | 64,90 |

Sumber : Inspektorat Provinsi Sumatera Utara

1.2 AGAMA

Tabel 1.2.1 Jumlah Rumah Ibadah Menurut Kabupaten/Kota di Provinsi Sumatera Utara, 2022

| Kabupaten/ Kota | Masjid | Mushalla | Gereja Kristen | Gereja Katolik | Pura/ Kuil/Hindu | Vihara Buddha | Kelenteng Khonghucu |
|---------------------|---------------|--------------|----------------|----------------|------------------|---------------|---------------------|
| (1) | (2) | (3) | (4) | (5) | (6) | (7) | (8) |
| Kabupaten | | | | | | | |
| Tapanuli Tengah | 221 | 51 | 495 | 157 | - | - | - |
| Tapanuli Utara | 66 | 11 | 911 | 75 | - | 1 | - |
| Tapanuli Selatan | 489 | 6 | 210 | 45 | - | - | - |
| Nias | 11 | 4 | 565 | 189 | - | - | - |
| Langkat | 1.135 | 897 | 103 | 43 | 3 | 17 | 2 |
| Karo | 141 | 50 | 767 | 168 | 2 | 9 | - |
| Deli Serdang | 1.025 | 540 | 969 | 129 | 28 | 93 | 20 |
| Simalungun | 945 | 291 | 1.049 | 183 | - | 6 | - |
| Asahan | 796 | 588 | 416 | 41 | 1 | 10 | 1 |
| Labuhanbatu | 553 | 265 | 300 | 30 | - | 11 | 1 |
| Dairi | 142 | 62 | 872 | 147 | 1 | 2 | - |
| Toba | 44 | 15 | 328 | 67 | - | - | - |
| Mandailing Natal | 607 | 60 | 62 | 12 | - | - | - |
| Nias Selatan | 16 | 1 | 1.347 | 246 | - | - | - |
| Pakpak Bharat | 77 | 25 | 112 | 13 | - | - | - |
| Humbang Hasundutan | 27 | 8 | 450 | 95 | - | - | - |
| Samosir | 7 | 1 | 343 | 137 | - | - | - |
| Serdang Bedagai | 627 | 404 | 320 | 48 | - | 8 | 1 |
| Batu Bara | 279 | 276 | 170 | 32 | - | 2 | 1 |
| Padang Lawas Utara | 606 | 176 | 33 | 1 | - | - | - |
| Padang Lawas | 367 | 101 | 18 | 1 | - | - | - |
| Labuhanbatu Selatan | 413 | 140 | 73 | 46 | - | 2 | 1 |
| Labuhanbatu Utara | 439 | 89 | 273 | 54 | 1 | 2 | - |
| Nias Utara | 33 | 4 | 475 | 144 | - | - | - |
| Nias Barat | 6 | 3 | 284 | 58 | - | - | - |
| Kota | | | | | | | |
| Medan | 1.141 | 695 | 837 | 44 | 36 | 246 | 63 |
| Pematangsiantar | 136 | 57 | 189 | 9 | 4 | 15 | 2 |
| Sibolga | 39 | 17 | 47 | 3 | - | 7 | - |
| Tanjungbalai | 75 | 108 | 43 | 1 | - | 13 | 2 |
| Binjai | 186 | 173 | 66 | 2 | 3 | 20 | 1 |
| Tebing Tinggi | 142 | 96 | 52 | 1 | 2 | 24 | 1 |
| Padangsidempuan | 215 | 113 | 64 | 5 | - | - | - |
| Gunungsitoli | 30 | 17 | 256 | 11 | - | - | - |
| Total 2022 | 11.036 | 5.344 | 12.499 | 2.237 | 82 | 488 | 96 |
| 2021 | 11.162 | 5.617 | 12.428 | 2.356 | 82 | 453 | 96 |
| 2020 | 10.738 | 5.018 | 13.348 | 2.101 | 75 | 168 | 56 |
| 2019 | 10.522 | 5.178 | 11.330 | 2.072 | 87 | 440 | 116 |
| 2018 | 10.834 | 6.235 | 12.374 | 2.274 | 83 | 388 | 28 |

Sumber: Kantor Wilayah Kementerian Agama Provinsi Sumatera Utara

PEMERINTAHAN

Tabel 1.2.2 Jumlah Tokoh Agama Menurut Kabupaten/Kota di Provinsi Sumatera Utara, 2022

| Kabupaten/ Kota | Islam | Kristen | Katolik | Hindu | Buddha | Khonghucu |
|------------------------|---------------|----------------|----------------|--------------|---------------|------------------|
| (1) | (2) | (3) | (4) | (5) | (6) | (7) |
| Kabupaten | | | | | | |
| Tapanuli Tengah | 5 | 226 | 40 | - | - | - |
| Tapanuli Utara | 7 | 435 | 25 | - | 1 | - |
| Tapanuli Selatan | 6 | 77 | 15 | - | - | - |
| Nias | 4 | 900 | 25 | - | - | - |
| Langkat | 8 | 86 | 12 | 3 | 1 | - |
| Karo | 7 | 521 | 35 | 5 | - | - |
| Deli Serdang | 30 | 832 | 30 | 5 | 20 | 3 |
| Simalungun | 9 | 387 | 45 | - | 1 | - |
| Asahan | 12 | 104 | 13 | 3 | 4 | 2 |
| Labuhanbatu | 20 | 50 | 10 | - | 4 | - |
| Dairi | 33 | 335 | 60 | - | 3 | - |
| Toba | 15 | 301 | 25 | - | - | - |
| Mandailing Natal | 8 | 35 | 5 | - | - | - |
| Nias Selatan | 3 | 837 | 36 | - | - | - |
| Pakpak Bharat | 28 | 23 | 15 | - | - | - |
| Humbang Hasundutan | 5 | 421 | 23 | - | - | - |
| Samosir | 5 | 347 | 68 | - | - | - |
| Serdang Bedagai | 4 | 192 | 25 | 3 | 1 | - |
| Batu Bara | 8 | 120 | 16 | - | 2 | - |
| Padang Lawas Utara | 10 | 15 | 2 | - | - | - |
| Padang Lawas | 8 | 14 | 3 | - | - | - |
| Labuhanbatu Selatan | 7 | 45 | 16 | - | 1 | 2 |
| Labuhanbatu Utara | 4 | 127 | 22 | 3 | - | - |
| Nias Utara | 3 | 375 | 47 | - | - | - |
| Nias Barat | 7 | 110 | 33 | - | - | - |
| Kota | | | | | | |
| Medan | 116 | 738 | 35 | 10 | 90 | 8 |
| Pematangsiantar | 30 | 170 | 29 | 3 | 22 | - |
| Sibolga | 6 | 108 | 25 | - | 3 | - |
| Tanjungbalai | 7 | 43 | 3 | - | 30 | 2 |
| Binjai | 15 | 5 | 4 | 3 | 42 | - |
| Tebing Tinggi | 5 | 60 | 4 | 3 | 7 | - |
| Padangsidempuan | 5 | 5 | 7 | - | 1 | - |
| Gunungsitoli | 7 | 341 | 33 | - | 1 | - |
| Total 2022 | 447 | 8.385 | 786 | 41 | 234 | 17 |
| 2021 | 9.194 | 8.385 | 786 | 13 | 216 | 17 |
| 2020 | - | - | - | - | - | - |
| 2019 | 1.957 | 33.184 | 318 | 9 | 289 | 25 |
| 2018 | 10.316 | 5.693 | 290 | 67 | 42 | 15 |

Catatan: Data 2020 Tidak Tersedia

Sumber: Kantor Wilayah Kementerian Agama Provinsi Sumatera Utara

Tabel 1.2.3 Jumlah KUA, Penghulu dan Peristiwa Nikah Menurut Kabupaten/Kota di Provinsi Sumatera Utara, 2022

| Kabupaten/ Kota | KUA | Penghulu | Peristiwa Nikah |
|------------------------|------------|-----------------|------------------------|
| (1) | (2) | (3) | (4) |
| Kabupaten | | | |
| Tapanuli Tengah | 20 | 24 | 1.213 |
| Tapanuli Utara | 12 | 5 | 80 |
| Tapanuli Selatan | 14 | 14 | 1.790 |
| Nias | 4 | 3 | 12 |
| Langkat | 23 | 36 | 8.186 |
| Karo | 17 | 16 | 1.103 |
| Deli Serdang | 22 | 52 | 12.567 |
| Simalungun | 31 | 38 | 4.481 |
| Asahan | 25 | 26 | 5.673 |
| Labuhanbatu | 9 | 12 | 3.051 |
| Dairi | 15 | 19 | 462 |
| Toba | 10 | 7 | 168 |
| Mandailing Natal | 23 | 28 | 3.628 |
| Nias Selatan | 5 | 3 | 30 |
| Pakpak Bharat | 7 | 8 | 152 |
| Humbang Hasundutan | 4 | 5 | 40 |
| Samosir | 5 | 2 | 11 |
| Serdang Bedagai | 17 | 36 | 5.077 |
| Batu Bara | 7 | 11 | 3.184 |
| Padang Lawas Utara | 9 | 9 | 1.839 |
| Padang Lawas | 12 | 11 | 2.689 |
| Labuhanbatu Selatan | 5 | 5 | 2.085 |
| Labuhanbatu Utara | 8 | 8 | 2.494 |
| Nias Utara | 6 | 6 | 47 |
| Nias Barat | 3 | 2 | 24 |
| Kota | | | |
| Medan | 21 | 73 | 12.952 |
| Pematangsiantar | 8 | 12 | 954 |
| Sibolga | 4 | 4 | 236 |
| Tanjungbalai | 6 | 7 | 220 |
| Binjai | 5 | 11 | 2.034 |
| Tebing Tinggi | 5 | 9 | 1.021 |
| Padangsidempuan | 6 | 10 | 1.354 |
| Gunungsitoli | 4 | 4 | 116 |
| Total 2022 | 372 | 516 | 78.973 |
| 2021 | 367 | 510 | 84.202 |
| 2020 | 367 | 451 | 78.892 |
| 2019 | 367 | 450 | 88.483 |
| 2018 | 367 | 79 | 77.691 |

Sumber: Kantor Wilayah Kementerian Agama Provinsi Sumatera Utara

PEMERINTAHAN

Tabel 1.2.4 Jumlah Qari dan Hafidz Menurut Jenis Kelamin dan Kabupaten/Kota di Provinsi Sumatera Utara, 2022

| Kabupaten/ Kota | Qari | | Hafidz | |
|---------------------|------------|------------|------------|------------|
| | Lk | Pr | Lk | Pr |
| (1) | (2) | (3) | (4) | (5) |
| Kabupaten | | | | |
| Tapanuli Tengah | 17 | 15 | 13 | 11 |
| Tapanuli Utara | 11 | 9 | 6 | 5 |
| Tapanuli Selatan | 31 | 32 | 18 | 18 |
| Nias | 2 | 1 | 1 | 1 |
| Langkat | 40 | 41 | 33 | 32 |
| Karo | 12 | 12 | 4 | 3 |
| Deli Serdang | 50 | 56 | 44 | 45 |
| Simalungun | 24 | 21 | 23 | 22 |
| Asahan | 55 | 58 | 44 | 43 |
| Labuhanbatu | 42 | 33 | 45 | 44 |
| Dairi | 27 | 25 | 12 | 13 |
| Toba | 11 | 11 | 2 | 2 |
| Mandailing Natal | 45 | 46 | 60 | 66 |
| Nias Selatan | 3 | 3 | 2 | 2 |
| Pakpak Bharat | 12 | 12 | 11 | 11 |
| Humbang Hasundutan | 3 | 3 | 3 | 3 |
| Samosir | 1 | 1 | 0 | - |
| Serdang Bedagai | 44 | 46 | 50 | 53 |
| Batu Bara | 45 | 44 | 54 | 55 |
| Padang Lawas Utara | 33 | 34 | 45 | 46 |
| Padang Lawas | 34 | 33 | 65 | 46 |
| Labuhanbatu Selatan | 33 | 35 | 38 | 39 |
| Labuhanbatu Utara | 45 | 44 | 48 | 44 |
| Nias Utara | 2 | 1 | 1 | - |
| Nias Barat | 2 | - | - | - |
| Kota | | | | |
| Medan | 32 | 33 | 18 | 19 |
| Pematangsiantar | 62 | 65 | 24 | 22 |
| Sibolga | 9 | 8 | 6 | 5 |
| Tanjungbalai | 36 | 38 | 50 | 50 |
| Binjai | 34 | 37 | 44 | 43 |
| Tebing Tinggi | 37 | 37 | 34 | 35 |
| Padangsidempuan | 25 | 23 | 36 | 34 |
| Gunungsitoli | 6 | 5 | 3 | 2 |
| Total 2022 | 865 | 862 | 837 | 814 |
| 2021 | 598 | 572 | 322 | 327 |
| 2020 | 598 | 572 | 322 | 327 |
| 2019 | 598 | 570 | 316 | 323 |
| 2018 | 159 | 152 | 152 | 150 |

Sumber: Kantor Wilayah Kementerian Agama Provinsi Sumatera Utara

Tabel 1.2.5 Jumlah Badan Amal Zakat (BAZ) dan Lembaga Amal Zakat (LAZ) Menurut Kabupaten/Kota di Provinsi Sumatera Utara, 2022

| Kabupaten/ Kota | BAZ | LAZ |
|------------------------|------------|------------|
| (1) | (2) | (3) |
| Kabupaten | | |
| Tapanuli Tengah | 1 | - |
| Tapanuli Utara | 1 | - |
| Tapanuli Selatan | 1 | - |
| Nias | - | - |
| Langkat | 1 | - |
| Karo | - | - |
| Deli Serdang | 1 | - |
| Simalungun | - | - |
| Asahan | 1 | - |
| Labuhanbatu | 1 | - |
| Dairi | 1 | - |
| Toba | 1 | - |
| Mandailing Natal | 1 | - |
| Nias Selatan | - | - |
| Pakpak Bharat | 1 | - |
| Humbang Hasundutan | - | - |
| Samosir | - | - |
| Serdang Bedagai | 1 | - |
| Batu Bara | 1 | - |
| Padang Lawas Utara | 1 | - |
| Padang Lawas | 1 | - |
| Labuhanbatu Selatan | 1 | - |
| Labuhanbatu Utara | 1 | - |
| Nias Utara | 1 | - |
| Nias Barat | - | - |
| Kota | | |
| Medan | 1 | 25 |
| Pematangsiantar | 1 | - |
| Sibolga | 1 | - |
| Tanjungbalai | 1 | - |
| Binjai | 1 | - |
| Tebing Tinggi | 1 | - |
| Padangsidempuan | 1 | - |
| Gunungsitoli | 1 | - |
| Total 2022 | 26 | 25 |
| 2021 | 26 | 25 |
| 2020 | 26 | 16 |
| 2019 | 26 | 9 |
| 2018 | 17 | 8 |

Sumber: Kantor Wilayah Kementerian Agama Provinsi Sumatera Utara

PEMERINTAHAN

Tabel 1.2.6 Jumlah Penyuluh Agama Menurut PNS/Non PNS dan Kabupaten/Kota di Provinsi Sumatera Utara, 2022

| Kabupaten/ Kota (1) | Islam | | Kristen | | Katolik | |
|------------------------|------------|----------------|------------|----------------|------------|----------------|
| | PNS (2) | Non PNS (3) | PNS (4) | Non PNS (5) | PNS (6) | Non PNS (7) |
| Kabupaten | | | | | | |
| Tapanuli Tengah | 4 | 122 | 1 | 40 | - | 25 |
| Tapanuli Utara | 2 | 72 | 11 | 86 | 2 | 11 |
| Tapanuli Selatan | 4 | 89 | - | 19 | - | 8 |
| Nias | 1 | 26 | 1 | 57 | 1 | 18 |
| Langkat | 10 | 160 | 4 | 29 | - | 6 |
| Karo | 3 | 104 | 3 | 65 | 3 | 27 |
| Deli Serdang | 19 | 176 | 6 | 57 | 2 | 29 |
| Simalungun | 7 | 242 | 2 | 85 | 1 | 30 |
| Asahan | 5 | 120 | 2 | 20 | 1 | 7 |
| Labuhanbatu | 9 | 72 | - | 25 | - | 10 |
| Dairi | 4 | 120 | 2 | 60 | 2 | 18 |
| Toba | - | 42 | 1 | 46 | - | 12 |
| Mandailing Natal | 4 | 176 | - | 10 | - | 1 |
| Nias Selatan | - | 42 | - | 84 | - | 30 |
| Pakpak Bharat | - | 84 | 1 | 33 | 1 | 5 |
| Humbang Hasundutan | 2 | 40 | 3 | 49 | 3 | 16 |
| Samosir | - | 31 | 3 | 39 | 1 | 27 |
| Serdang Bedagai | 4 | 137 | - | 12 | 1 | 9 |
| Batu Bara | 5 | 58 | - | 29 | - | 7 |
| Padang Lawas Utara | 2 | 72 | - | 6 | - | - |
| Padang Lawas | 3 | 76 | - | 3 | - | - |
| Labuhanbatu Selatan | 3 | 32 | 1 | 19 | - | 1 |
| Labuhanbatu Utara | 2 | 64 | - | 26 | - | 5 |
| Nias Utara | 3 | 24 | - | 55 | - | 14 |
| Nias Barat | - | 21 | - | 57 | - | 12 |
| Kota | | | | | | |
| Medan | 18 | 168 | 11 | 80 | - | 33 |
| Pematangsiantar | 4 | 56 | 2 | 54 | 2 | 10 |
| Sibolga | 5 | 32 | 1 | 35 | 1 | 6 |
| Tanjungbalai | 6 | 48 | 1 | 18 | 1 | 3 |
| Binjai | 12 | 39 | - | 14 | 1 | 5 |
| Tebing Tinggi | 4 | 40 | - | 17 | 1 | 3 |
| Padangsidempuan | 6 | 51 | - | 9 | - | 5 |
| Gunungsitoli | 2 | 18 | - | 45 | - | 12 |
| Total 2022 | 153 | 2.654 | 56 | 1.283 | 24 | 405 |
| 2021 | 165 | 2.637 | 60 | 1.300 | 26 | 405 |
| 2020 | 171 | 2.637 | 60 | 1.470 | 26 | 508 |
| 2019 | 177 | 2.637 | 57 | 1.500 | 26 | 508 |
| 2018 | 187 | 2.622 | 52 | 879 | 27 | 290 |

Sumber: Kantor Wilayah Kementerian Agama Provinsi Sumatera Utara

Lanjutan Tabel 1.2.6

| Kabupaten/ Kota | Hindu | | Buddha | | Khonghucu | |
|---------------------|----------|-----------|----------|------------|-----------|-----------|
| | PNS | Non PNS | PNS | Non PNS | PNS | Non PNS |
| (1) | (8) | (9) | (10) | (11) | (12) | (13) |
| Kabupaten | | | | | | |
| Tapanuli Tengah | - | - | - | - | - | - |
| Tapanuli Utara | - | - | - | - | - | - |
| Tapanuli Selatan | - | - | - | - | - | - |
| Nias | - | - | - | - | - | - |
| Langkat | - | 1 | - | 1 | - | - |
| Karo | 1 | 3 | - | - | - | - |
| Deli Serdang | - | 4 | 1 | 16 | - | 1 |
| Simalungun | - | - | - | 2 | - | - |
| Asahan | - | - | - | 5 | - | - |
| Labuhanbatu | - | - | - | 1 | - | - |
| Dairi | - | - | - | 1 | - | - |
| Toba | - | - | - | - | - | - |
| Mandailing Natal | - | - | - | - | - | - |
| Nias Selatan | - | - | - | - | - | - |
| Pakpak Bharat | - | - | - | - | - | - |
| Humbang Hasundutan | - | - | - | - | - | - |
| Samosir | - | - | - | - | - | - |
| Serdang Bedagai | - | 1 | - | 1 | - | 1 |
| Batu Bara | - | - | - | - | - | 1 |
| Padang Lawas Utara | - | - | - | - | - | - |
| Padang Lawas | - | - | - | - | - | - |
| Labuhanbatu Selatan | - | - | - | - | - | - |
| Labuhanbatu Utara | - | - | - | - | - | - |
| Nias Utara | - | - | - | - | - | - |
| Nias Barat | - | - | - | - | - | - |
| Kota | | | | | | |
| Medan | 1 | 5 | 1 | 28 | - | 3 |
| Pematangsiantar | - | - | 1 | 1 | - | - |
| Sibolga | - | - | - | 1 | - | - |
| Tanjungbalai | - | - | - | 4 | - | - |
| Binjai | - | 1 | 1 | 1 | - | 1 |
| Tebing Tinggi | - | 1 | - | 2 | - | 1 |
| Padangsidempuan | - | - | - | - | - | - |
| Gunungsitoli | - | - | - | - | - | - |
| Total 2022 | 2 | 16 | 4 | 64 | - | 8 |
| 2021 | 2 | 15 | 5 | 44 | - | 8 |
| 2020 | 2 | 15 | 4 | 44 | - | 11 |
| 2019 | 2 | 15 | 5 | 102 | - | 11 |
| 2018 | 2 | 18 | 5 | 102 | - | 6 |

Sumber: Kantor Wilayah Kementerian Agama Provinsi Sumatera Utara

PEMERINTAHAN

1.3 KEAMANAN DAN KETERTIBAN

Tabel 1.3.1 Persentase Gangguan Trantibum yang dapat diselesaikan (%), 2019-2022

| Data | Target | | | | Realisasi | | | |
|--|--------|-------|-------|-------|-----------|-------|-------|--------|
| | 2019 | 2020 | 2021 | 2022 | 2019 | 2020 | 2021 | 2022 |
| (1) | (2) | (3) | (4) | (5) | (6) | (7) | (8) | (9) |
| Gangguan Trantibum yang dapat diselesaikan | 65,00 | 68,00 | 91,00 | 92,00 | 97,00 | 90,00 | 96,51 | 100,00 |

Sumber: Satuan Polisi Pamong Praja Provinsi Sumatera Utara

Tabel 1.3.2 Persentase Perda dan Perkada yang ditegakkan (%), 2019-2022

| Data | Target | | | | Realisasi | | | |
|-----------------------------------|--------|-------|-------|-------|-----------|-------|-------|--------|
| | 2019 | 2020 | 2021 | 2022 | 2019 | 2020 | 2021 | 2022 |
| (1) | (2) | (3) | (4) | (5) | (6) | (7) | (8) | (9) |
| Perda dan Perkada yang ditegakkan | 45,00 | 60,00 | 65,00 | 70,00 | 57,00 | 33,00 | 98,60 | 100,00 |

Sumber: Satuan Polisi Pamong Praja Provinsi Sumatera Utara

PEMERINTAHAN

1.4 KEBENCANAAN

Tabel 1.4.1 Jumlah Dampak Bencana yang Terjadi di Provinsi Sumatera Utara, 2018 - 2022

| Dampak Bencana | 2018 | 2019 | 2020 | 2021 | 2022 |
|--------------------------------------|-----------|-----------|-----------|-----------|-----------|
| (1) | (2) | (3) | (4) | (5) | (6) |
| Tewas (Orang) | 39,00 | 35,00 | 701,00 | 27,00 | 15,00 |
| Luka-Luka Berat/ Ringan (Orang) | 1 ,00 | 46,00 | 62,00 | 69,00 | 119,00 |
| Hilang (Orang) | 3,00 | 6 ,00 | 10 ,00 | 3 ,00 | 1,00 |
| Terdampak (Keluarga) | 4.258 ,00 | 6.057,00 | 4.978 ,00 | - | 903,00 |
| Pengungsi (Keluarga) | 635,00 | - | 99.272,00 | 269,00 | 903,00 |
| Kerusakan Rumah (Unit) | 512,00 | 399,00 | 2.292,00 | 1.150,00 | 5.936,00 |
| Kerusakan Rumah Ibadah (Unit) | 3,00 | 4 ,00 | 22,00 | - | - |
| Kerusakan Fasilitas Umum (Unit) | 7,00 | 3,00 | 56 ,00 | 5,00 | 13,00 |
| Kerusakan Irigasi/ Bronjong (Unit) | 2,00 | - | - | - | - |
| Kerusakan Lahan Pertanian (hektare) | 567,00 | 30,00 | 2.287,00 | 3.662,06 | 2.903,00 |
| Kerusakan Lahan Perkebunan (hektare) | 60,00 | - | - | 582,00 | 321,00 |
| Rumah Terendam (Unit) | - | 6.662 ,00 | 53.310,00 | 74.585,00 | 96.576,00 |
| Kerusakan Lahan Hutan (hektar) | - | 595,00 | 616,00 | - | 606,58 |
| Kerusakan Ternak Babi (Ekor) | - | 27.070,00 | - | - | - |

Sumber: Badan Penanggulangan Bencana Daerah Provinsi Sumatera Utara

Tabel 1.4.2 Jumlah Titik Hotspot Berdasarkan Pantauan Satelit NOAA menurut Kabupaten/Kota di Provinsi Sumatera Utara, 2018 - 2022

| Kabupaten/Kota | 2018 | 2019 | 2020 | 2021 | 2022 |
|---------------------|------------|------------|------------|------------|------------|
| (1) | (2) | (3) | (4) | (5) | (6) |
| Kabupaten | | | | | |
| Tapanuli Tengah | 5 | 3 | 60 | 39 | 44 |
| Tapanuli Utara | 16 | 7 | 72 | 92 | 80 |
| Tapanuli Selatan | 32 | 19 | 25 | 45 | 45 |
| Nias | - | - | - | 4 | 4 |
| Langkat | 10 | 12 | 15 | 15 | 3 |
| Karo | 19 | 11 | 50 | 45 | 49 |
| Deli Serdang | 11 | 7 | 25 | 15 | 16 |
| Simalungun | 8 | 1 | - | 2 | - |
| Asahan | 2 | 12 | 19 | 18 | 6 |
| Labuhanbatu | 70 | 18 | 15 | 88 | 50 |
| Dairi | 5 | 7 | 39 | 47 | 47 |
| Toba | 21 | 3 | 25 | 72 | 30 |
| Mandailing Natal | 14 | 6 | 55 | 56 | 91 |
| Nias Selatan | - | 2 | 1 | 6 | 18 |
| Pakpak Bharat | 6 | - | 35 | 7 | 9 |
| Humbang Hasundutan | 16 | - | 77 | 53 | 103 |
| Samosir | 27 | 1 | 25 | 52 | 66 |
| Serdang Bedagai | 8 | 9 | 17 | 30 | 24 |
| Batu Bara | - | - | 3 | 3 | 2 |
| Padang Lawas Utara | 34 | 16 | 45 | 73 | 58 |
| Padang Lawas | 27 | 22 | 65 | 110 | 72 |
| Labuhanbatu Selatan | 22 | 11 | 25 | 25 | 23 |
| Labuhanbatu Utara | 35 | 17 | 15 | 38 | 29 |
| Nias Utara | - | - | 4 | 5 | 13 |
| Nias Barat | - | - | - | - | 1 |
| Kota | | | | | |
| Medan | 2 | 2 | 2 | 6 | 5 |
| Pematangsiantar | 2 | - | 4 | - | 2 |
| Sibolga | - | 3 | 2 | 10 | 28 |
| Tanjungbalai | 1 | - | 2 | 4 | 0 |
| Binjai | - | - | - | - | 1 |
| Tebing Tinggi | - | 1 | 1 | 2 | 0 |
| Padangsidempuan | - | - | 1 | - | 3 |
| Gunungsitoli | - | - | - | 1 | 1 |
| Total | 394 | 190 | 724 | 963 | 923 |

Sumber: Badan Penanggulangan Bencana Daerah Provinsi Sumatera Utara

PEMERINTAHAN

Tabel 1.4.3 Jumlah Kejadian/Bencana yang Terjadi di Provinsi Sumatera Utara, 2022

| Kabupaten/ Kota | Banjir | Banjir Bandang | Puting Beliung | Kekerangan | Gunung Api | Gelombang Ekstrim |
|---------------------|-----------|----------------|----------------|------------|------------|-------------------|
| (1) | (2) | (3) | (4) | (5) | (6) | (7) |
| Kabupaten | | | | | | |
| Tapanuli Tengah | 1 | - | - | - | - | - |
| Tapanuli Utara | - | - | 4 | - | - | - |
| Tapanuli Selatan | 3 | - | 1 | - | - | - |
| Nias | 1 | - | - | - | - | - |
| Langkat | 13 | - | 2 | - | - | - |
| Karo | - | - | 2 | - | - | - |
| Deli Serdang | 14 | 1 | 2 | - | - | - |
| Simalungun | - | 1 | - | - | - | - |
| Asahan | 5 | - | 1 | - | - | - |
| Labuhanbatu | 1 | - | 2 | - | - | - |
| Dairi | - | - | - | - | - | - |
| Toba | - | 1 | - | - | - | - |
| Mandailing Natal | 1 | 1 | - | - | - | - |
| Nias Selatan | - | - | - | - | - | - |
| Pakpak Bharat | - | - | 2 | - | - | - |
| Humbang Hasundutan | - | - | 1 | - | - | - |
| Samosir | - | - | - | - | - | - |
| Serdang Bedagai | 7 | - | 3 | - | - | - |
| Batu Bara | 5 | - | 1 | - | - | - |
| Padang Lawas Utara | - | 1 | - | - | - | - |
| Padang Lawas | - | 1 | 1 | - | - | - |
| Labuhanbatu Selatan | - | - | - | - | - | - |
| Labuhanbatu Utara | 1 | - | - | - | - | - |
| Nias Utara | 1 | - | - | - | - | - |
| Nias Barat | - | - | - | - | - | - |
| Kota | | | | | | |
| Medan | 7 | - | 17 | - | - | - |
| Pematangsiantar | 1 | - | 1 | - | - | - |
| Sibolga | - | - | 1 | - | - | - |
| Tanjungbalai | 1 | - | - | - | - | - |
| Binjai | 2 | - | 3 | - | - | - |
| Tebing Tinggi | 6 | - | - | - | - | - |
| Padangsidempuan | - | - | 1 | - | - | - |
| Gunungsitoli | - | - | - | - | - | - |
| Total 2022 | 70 | 6 | 45 | - | - | - |
| 2021 | 27 | 13 | 43 | - | - | - |
| 2020 | 48 | 10 | 34 | - | 11 | - |
| 2019 | 16 | 9 | 102 | 9 | 18 | 31 |
| 2018 | 61 | 5 | 25 | - | - | - |

Lanjutan Tabel 1.4.3

| Kabupaten/ Kota | Tanah Longsor | Epidemi & Wabah Penyakit | Gempa | Tsunami | Karhutla | Kegagalan Teknologi | Jumlah |
|---------------------|---------------|--------------------------|------------|-----------|------------|---------------------|--------------|
| (1) | (8) | (9) | (10) | (11) | (12) | (13) | (14) |
| Kabupaten | | | | | | | |
| Tapanuli Tengah | 2 | - | - | - | 3 | - | 6 |
| Tapanuli Utara | 1 | - | 1 | - | 2 | - | 8 |
| Tapanuli Selatan | 6 | - | - | - | 7 | - | 17 |
| Nias | 2 | - | - | - | - | - | 3 |
| Langkat | - | - | - | - | 6 | - | 21 |
| Karo | 4 | - | - | - | 15 | - | 21 |
| Deli Serdang | 4 | - | - | - | 7 | - | 28 |
| Simalungun | - | - | - | - | 3 | - | 4 |
| Asahan | - | - | - | - | 3 | - | 9 |
| Labuhanbatu | - | - | - | - | 3 | - | 6 |
| Dairi | 2 | - | - | - | 17 | - | 19 |
| Toba | 1 | - | - | - | 8 | - | 10 |
| Mandailing Natal | 1 | - | - | - | 1 | 2 | 6 |
| Nias Selatan | - | - | - | - | - | - | 0 |
| Pakpak Bharat | 8 | - | - | - | 1 | - | 11 |
| Humbang Hasundutan | 2 | - | - | - | 11 | - | 14 |
| Samosir | - | - | - | - | 4 | - | 4 |
| Serdang Bedagai | 1 | - | - | - | 1 | - | 12 |
| Batu Bara | - | - | - | - | - | - | 6 |
| Padang Lawas Utara | - | - | - | - | 28 | - | 29 |
| Padang Lawas | - | - | - | - | 29 | - | 31 |
| Labuhanbatu Selatan | - | - | - | - | 18 | - | 18 |
| Labuhanbatu Utara | - | - | - | - | 12 | - | 13 |
| Nias Utara | - | - | - | - | - | - | 1 |
| Nias Barat | - | - | - | - | - | - | - |
| Kota | | | | | | | |
| Medan | 1 | - | - | - | - | - | 25 |
| Pematangsiantar | 1 | - | - | - | - | - | 3 |
| Sibolga | 1 | - | - | - | 1 | 1 | 4 |
| Tanjungbalai | - | - | - | - | - | - | 1 |
| Binjai | - | - | - | - | 1 | - | 6 |
| Tebing Tinggi | - | - | - | - | - | - | 6 |
| Padangsidempuan | 2 | - | - | - | - | - | 3 |
| Gunungsitoli | - | - | - | - | - | - | - |
| Total 2022 | 39 | - | 1 | - | 181 | 3 | 345 |
| 2021 | 24 | - | - | - | 12 | 1 | 120 |
| 2020 | 27 | 33 | 201 | 5 | 759 | 7 | 1.135 |
| 2019 | 25 | 175 | 189 | 18 | 191 | 26 | 809 |
| 2018 | 37 | - | 256 | - | 245 | - | 630 |

Sumber: Badan Penanggulangan Bencana Daerah Provinsi Sumatera Utara

PEMERINTAHAN

Tabel 1.4.4 Jumlah Sumber Daya Penanggulangan Bencana Menurut Kabupaten/Kota di Provinsi Sumatera Utara, 2022

| Kabupaten/ Kota | Mobil Ambulance | Mobil Dapur Lapangan / Umum | Mobil Komando | Mobil Operasional/ Serbaguna | Mobil Komunikasi | Mobil Resque |
|---------------------|-----------------|-----------------------------|---------------|------------------------------|------------------|--------------|
| (1) | (2) | (3) | (4) | (5) | (6) | (7) |
| Kabupaten | | | | | | |
| Tapanuli Tengah | - | - | 2 | - | - | 1 |
| Tapanuli Utara | - | - | 1 | - | - | - |
| Tapanuli Selatan | - | 1 | 2 | 1 | - | 1 |
| Nias | - | - | - | 1 | - | - |
| Langkat | 1 | - | 1 | - | - | 1 |
| Karo | 1 | - | 4 | 2 | - | - |
| Deli Serdang | - | - | 1 | - | - | - |
| Simalungun | - | - | - | - | - | - |
| Asahan | - | 1 | 1 | - | - | - |
| Labuhanbatu | - | - | - | - | - | - |
| Dairi | - | - | - | - | - | 1 |
| Toba | - | - | 1 | - | - | - |
| Mandailing Natal | - | 1 | 2 | - | - | 2 |
| Nias Selatan | - | - | 2 | - | - | - |
| Pakpak Bharat | - | 1 | - | 1 | - | 1 |
| Humbang Hasundutan | - | - | - | - | - | 1 |
| Samosir | - | - | 1 | - | - | - |
| Serdang Bedagai | 1 | - | 3 | - | - | 1 |
| Batu Bara | 1 | - | 1 | - | - | - |
| Padang Lawas Utara | - | 1 | 1 | - | - | 1 |
| Padang Lawas | - | - | - | - | - | 1 |
| Labuhanbatu Selatan | - | - | 1 | 1 | - | 1 |
| Labuhanbatu Utara | - | 1 | 1 | - | - | - |
| Nias Utara | - | - | 1 | - | - | 1 |
| Nias Barat | - | - | - | - | - | - |
| Kota | | | | | | |
| Medan | - | - | 2 | - | - | 1 |
| Pematangsiantar | - | 1 | 1 | - | - | - |
| Sibolga | - | 1 | 2 | - | - | 1 |
| Tanjungbalai | - | - | 1 | - | - | - |
| Binjai | - | - | 1 | - | - | - |
| Tebing Tinggi | - | - | 1 | - | - | - |
| Padangsidempuan | - | - | 1 | - | - | 1 |
| Gunungsitoli | - | - | - | 1 | - | 1 |
| Total 2022 | 4 | 8 | 35 | 7 | - | 17 |
| 2021 | 7 | 10 | 35 | 6 | - | 18 |
| 2020 | 5 | 6 | 44 | 6 | - | 4 |
| 2019 | 4 | 8 | 35 | 7 | - | 17 |
| 2018 | 87 | 5 | 9 | 12 | - | 33 |

Lanjutan Tabel 1.4.4

| Kabupaten/ Kota | Mobil Tangki Air | Motor Trail | Tenda Pengungsi/ Posko | Perahu Karet/ Speedboat | Velbed | Kantung Mayat |
|---------------------|------------------|-------------|------------------------|-------------------------|------------|---------------|
| (1) | (8) | (9) | (10) | (11) | (12) | (13) |
| Kabupaten | | | | | | |
| Tapanuli Tengah | - | 4 | - | 3 | - | - |
| Tapanuli Utara | - | 2 | - | 3 | - | - |
| Tapanuli Selatan | 1 | 7 | - | 1 | - | - |
| Nias | 2 | 4 | - | - | - | - |
| Langkat | - | 6 | - | - | - | - |
| Karo | - | 4 | - | - | - | - |
| Deli Serdang | 1 | 2 | - | 2 | - | - |
| Simalungun | - | 2 | - | 2 | - | - |
| Asahan | - | 2 | - | - | - | - |
| Labuhanbatu | - | 4 | - | - | - | - |
| Dairi | 1 | 5 | - | 1 | - | - |
| Toba | 4 | 6 | - | 2 | - | - |
| Mandailing Natal | 1 | 2 | - | - | - | - |
| Nias Selatan | - | 4 | - | - | - | - |
| Pakpak Bharat | 1 | 6 | - | - | - | - |
| Humbang Hasundutan | 4 | 4 | - | - | - | - |
| Samosir | 1 | 2 | - | - | - | - |
| Serdang Bedagai | - | 5 | - | - | - | - |
| Batu Bara | 1 | 6 | - | 2 | - | - |
| Padang Lawas Utara | - | - | - | - | - | - |
| Padang Lawas | - | - | - | - | - | 10 |
| Labuhanbatu Selatan | - | 2 | - | - | - | - |
| Labuhanbatu Utara | 1 | 0 | - | - | - | - |
| Nias Utara | - | 5 | - | - | - | - |
| Nias Barat | - | 4 | - | 2 | - | - |
| Kota | | | | | | |
| Medan | - | 4 | - | - | - | - |
| Pematangsiantar | 1 | 4 | - | - | - | - |
| Sibolga | - | 4 | - | 1 | - | 1 |
| Tanjungbalai | - | 7 | - | - | - | - |
| Binjai | - | 6 | - | - | - | 5 |
| Tebing Tinggi | - | 6 | - | - | - | 5 |
| Padangsidempuan | - | 2 | - | - | - | - |
| Gunungsitoli | 1 | 4 | - | - | - | - |
| Total 2022 | 20 | 125 | - | 19 | - | 21 |
| 2021 | 20 | 122 | 49 | 29 | - | 343 |
| 2020 | 20 | 115 | 37 | 10 | - | - |
| 2019 | 20 | 125 | - | 19 | - | 21 |
| 2018 | 15 | 123 | 312 | 98 | 298 | 502 |

PEMERINTAHAN

Lanjutan Tabel 1.4.4

| Kabupaten/ Kota | Perahu Karet | Pompa Air | Kapal Motor | Perahu Polyethin | Rompi Pelampung |
|---------------------|--------------|-----------|-------------|------------------|-----------------|
| (1) | (14) | (15) | (16) | (17) | (18) |
| Kabupaten | | | | | |
| Tapanuli Tengah | - | - | 3 | - | - |
| Tapanuli Utara | - | - | 1 | - | - |
| Tapanuli Selatan | 2 | - | 1 | 2 | 4 |
| Nias | - | - | - | - | 1 |
| Langkat | 2 | 4 | - | 2 | - |
| Karo | - | 2 | - | - | 10 |
| Deli Serdang | - | 4 | 2 | 2 | - |
| Simalungun | 1 | - | 2 | - | - |
| Asahan | - | 2 | - | 2 | 25 |
| Labuhanbatu | - | - | 4 | 2 | - |
| Dairi | - | - | 1 | - | - |
| Toba | 1 | 2 | - | - | 20 |
| Mandailing Natal | 3 | - | 2 | 2 | 36 |
| Nias Selatan | - | 2 | - | 2 | - |
| Pakpak Bharat | 4 | 1 | 2 | 2 | 1 |
| Humbang Hasundutan | - | - | - | - | 40 |
| Samosir | 2 | - | - | 1 | 33 |
| Serdang Bedagai | 1 | 1 | 4 | 2 | 5 |
| Batu Bara | 3 | 2 | - | - | - |
| Padang Lawas Utara | - | - | - | - | 24 |
| Padang Lawas | - | - | - | - | - |
| Labuhanbatu Selatan | 3 | 2 | - | - | 1 |
| Labuhanbatu Utara | 1 | - | - | - | 2 |
| Nias Utara | 10 | 2 | - | - | 22 |
| Nias Barat | 3 | 2 | 2 | 2 | - |
| Kota | | | | | |
| Medan | 2 | 2 | - | 1 | - |
| Pematang Siantar | 5 | 2 | - | - | - |
| Sibolga | 1 | - | 1 | 2 | 20 |
| Tanjungbalai | 3 | 2 | - | 2 | 6 |
| Binjai | - | - | - | - | - |
| Tebing Tinggi | 7 | - | - | 2 | 15 |
| Padangsidempuan | - | - | - | - | 10 |
| Gunungsitoli | 2 | 7 | - | - | 34 |
| Total 2022 | 56 | 39 | 25 | 28 | 309 |
| 2021 | 25 | 35 | 25 | 27 | 309 |
| 2020 | 20 | 9 | 16 | 6 | 66 |
| 2019 | - | - | - | - | - |
| 2018 | - | - | - | - | - |

Lanjutan Tabel 1.4.4

| Kabupaten/ Kota | Tenda Pleton | Tenda Keluarga | HT | Chainsaw | Genset | Light Tower |
|---------------------|-----------------|-------------------|------------|-----------|-----------|----------------|
| (1) | (19) | (20) | (21) | (22) | (23) | (24) |
| Kabupaten | | | | | | |
| Tapanuli Tengah | 1 | - | 1 | - | - | - |
| Tapanuli Utara | - | 5 | 15 | 8 | 2 | - |
| Tapanuli Selatan | 8 | 2 | 4 | 2 | 2 | - |
| Nias | 2 | - | 1 | - | - | - |
| Langkat | 1 | 7 | 5 | 6 | 2 | 1 |
| Karo | 2 | - | - | 4 | - | 1 |
| Deli Serdang | 2 | - | - | 2 | 1 | - |
| Simalungun | 10 | - | 1 | - | - | - |
| Asahan | - | - | 2 | - | 1 | - |
| Labuhanbatu | - | 3 | 1 | 1 | - | - |
| Dairi | - | - | - | - | - | - |
| Toba | 2 | 15 | 7 | 3 | 2 | - |
| Mandailing Natal | 2 | 20 | 7 | 4 | 2 | - |
| Nias Selatan | - | - | - | - | - | - |
| Pakpak Bharat | 2 | - | - | 3 | 2 | 1 |
| Humbang Hasundutan | 2 | 2 | 7 | - | - | - |
| Samosir | 2 | 4 | 2 | - | 1 | 2 |
| Serdang Bedagai | 2 | 5 | - | 1 | 1 | - |
| Batu Bara | - | 14 | 40 | - | - | - |
| Padang Lawas Utara | 3 | 17 | 28 | 1 | 2 | - |
| Padang Lawas | - | - | - | - | - | - |
| Labuhanbatu Selatan | 2 | 1 | - | - | - | - |
| Labuhanbatu Utara | 3 | - | 1 | - | - | - |
| Nias Utara | - | 12 | 1 | 1 | 3 | - |
| Nias Barat | - | - | 2 | - | 1 | - |
| Kota | | | | | | |
| Medan | 4 | - | 6 | - | 2 | - |
| Pematang Siantar | 2 | 11 | 1 | - | 4 | - |
| Sibolga | 2 | 1 | 2 | 1 | 1 | - |
| Tanjungbalai | 1 | 12 | 12 | 6 | 1 | - |
| Binjai | 1 | 1 | 1 | - | - | - |
| Tebing Tinggi | 3 | 2 | 6 | 1 | 1 | - |
| Padangsidempuan | 1 | 2 | - | - | - | - |
| Gunungsitoli | - | - | 3 | - | - | - |
| Total 2022 | 60 | 136 | 156 | 44 | 31 | 5 |
| 2021 | 54 | 125 | 149 | 44 | 25 | 5 |
| 2020 | 51 | 168 | 133 | 34 | 35 | 3 |
| 2019 | - | - | - | - | - | - |
| 2018 | - | - | - | - | - | - |

Sumber: Badan Penanggulangan Bencana Daerah Provinsi Sumatera Utara

PEMERINTAHAN**Tabel 1.4.5 Jumlah Sumber Daya Penanggulangan Bencana di BPBD Provinsi Sumatera Utara, 2023**

| Jenis Peralatan | Jumlah |
|-----------------------------|---------------|
| (1) | (2) |
| Perahu Karet | 8 |
| Pompa Air | 3 |
| Kapal Motor | - |
| Perahu Polyethin | 2 |
| Rompi Pelampung | 130 |
| Tenda Pleton | 2 |
| Tenda Keluarga | 8 |
| HT | - |
| Chainsaw | 5 |
| Genset | 2 |
| Light Tower | 2 |
| Mobil Ambulance | 1 |
| Mobil Dapur Lapangan/Umum | 1 |
| Mobil Komando | 1 |
| Mobil Operasional/Serbaguna | 1 |
| Mobil Komunikasi | 1 |
| Mobil Rescue | - |
| Mobil Tangki Air | 2 |
| Motor Trail | 8 |
| Tenda Pengungsi/Posko | 2 |
| Perahu Karet/Speedboat | - |
| Valbed | 20 |
| Kantung Mayat | 100 |

Sumber: Badan Penanggulangan Bencana Daerah Provinsi Sumatera Utara

Tabel 1.4.6 Indeks Resiko Bencana Daerah di Provinsi/Kabupaten/Kota, 2022

| Provinsi/Kabupaten/ Kota | Indeks Resiko Bencana |
|-----------------------------|-----------------------|
| (1) | (2) |
| Kabupaten | |
| Tapanuli Tengah | 191.20 |
| Tapanuli Utara | 118.00 |
| Tapanuli Selatan | 165.84 |
| Nias | 211.70 |
| Langkat | 142.62 |
| Karo | 112.15 |
| Deli Serdang | 127.51 |
| Simalungun | 80.07 |
| Asahan | 146.85 |
| Labuhanbatu | 151.20 |
| Dairi | 111.21 |
| Toba | 107.20 |
| Mandailing Natal | 214.80 |
| Nias Selatan | 191.83 |
| Pakpak Bharat | 107.72 |
| Humbang Hasundutan | 127.33 |
| Samosir | 114.00 |
| Serdang Bedagai | 124.92 |
| Batu Bara | 143.20 |
| Padang Lawas Utara | 138.00 |
| Padang Lawas | 152.76 |
| Labuhanbatu Selatan | 131.20 |
| Labuhanbatu Utara | 155.20 |
| Nias Utara | 214.00 |
| Nias Barat | 210.80 |
| Kota | |
| Medan | 97.68 |
| Pematang Siantar | 91.20 |
| Sibolga | 167.20 |
| Tanjungbalai | 114.00 |
| Binjai | 103.20 |
| Tebing Tinggi | 94.77 |
| Padangsidempuan | 128.00 |
| Gunung Sitoli | 215.60 |
| SUMATERA UTARA | 142,51 |

Sumber: Badan Penanggulangan Bencana Daerah Provinsi Sumatera Utara

1.5 KOMUNIKASI DAN INFORMATIKA

Tabel 1.5.1 Daftar Media Cetak, Elektronik dan Online berdasarkan SK Kadis Kominfo Provinsi Sumatera Utara, 2020 - 2023

| Tahun | Media | | | |
|-------|--------------------|----------------------|------------|--------|
| | Cetak | | Elektronik | Online |
| | Surat Kabar Harian | Surat Kabar Mingguan | | |
| (1) | (2) | (3) | (4) | (5) |
| 2020 | 20 | 21 | 12 | 53 |
| 2021 | 22 | - | 13 | 52 |
| 2022 | 23 | - | 14 | 62 |
| 2023 | 22 | 1 | 16 | 63 |

Sumber : Dinas Komunikasi dan Informatika Provinsi Sumatera Utara

Tabel 1.5.2 Jumlah Perangkat Daerah yang Memanfaatkan Akses Internet yang Disediakan Oleh Dinas Komunikasi Dan Informatika Provinsi Sumatera Utara, 2022

| NAMA OPD (1) | Jumlah Bandwith (Mbps) (2) |
|--|-------------------------------|
| Dinas Komunikasi dan Informatika | 70 |
| Inspektorat Provsu | 15 |
| Dinas Penanaman Modal dan Perizinan Terpadu Satu Pintu | 25 |
| Dinas Kelautan dan Perikanan | 15 |
| Dinas Kesehatan | 20 |
| Badan Pengembangan Sumber Daya Manusia | 20 |
| Dinas Pemberdayaan Masyarakat dan Desa, Kependudukan dan Catatan Sipil | 35 |
| Dinas Kebudayaan dan Parawisata | 20 |
| Dinas Kepemudaan dan Olahraga | 20 |
| Dinas Pemberdayaan Perempuan, Perlindungan Anak dan Keluarga Berencana | 20 |
| Dinas Sosial | 20 |
| Satuan Polisi Pamong Praja | 20 |
| Badan Kesatuan Bangsa dan Politik | 20 |
| Dinas Koperasi dan Usaha Kecil Menengah | 20 |
| Dinas Ketenagakerjaan | 15 |
| Badan Penanggulangan Bencana Daerah | 25 |
| Dinas Perkebunan dan Peternakan | 20 |
| Dinas Ketahanan Pangan, Tanaman Pangan dan Hortikultura | 20 |
| Dinas Perpustakaan dan Arsip | 30 |
| Dinas Perumahan dan Permukiman | 20 |
| Dinas Pekerjaan Umum dan Penataan Ruang | 45 |
| Dinas Lingkungan Hidup dan Kehutanan | 20 |
| Badan Pengelolaan Pajak dan Retribusi Daerah | 25 |
| Kantor Gubernur Sumatera Utara (Lt.6) | 70 |
| Dinas Pendidikan | 30 |
| Dinas Perhubungan | 20 |
| Badan Kepegawaian Daerah | 60 |
| Dinas Perindustrian, Perdagangan, Energi dan Sumber Daya Mineral | 20 |
| Dinas Komunikasi dan Informatika | 60 |
| Rumah Dinas Gubernur Sumatera Utara | 30 |
| Rumah Dinas Wakil Gubernur Sumatera Utara | 10 |
| Badan Perencanaan, Pembangunan, Penelitian dan Pengembangan | 30 |
| Sekretariat DPRD Provsu | 70 |

Sumber : Dinas Komunikasi dan Informatika Provinsi Sumatera Utara

PEMERINTAHAN

Tabel 1.5.3 Jumlah Sengketa Informasi Badan Publik di Sumatera Utara, 2019 -2022

| Tahun | STATUS SENGKETA | | | | | | Jumlah Kasus |
|-------|-----------------------|---------------------|-------|--------|-----------------------|-----------------------|--------------|
| | Berhasil di Ajudikasi | Berhasil di Mediasi | Gugur | Proses | Pembatalan Registrasi | Pencabutan Permohonan | |
| 2019 | 38 | 5 | 14 | 11 | - | 4 | 72 |
| 2020 | 31 | 6 | 7 | 33 | 1 | 3 | 81 |
| 2021 | 79 | 3 | 10 | 47 | 1 | 10 | 150 |
| 2022 | 73 | 10 | 4 | 79 | 1 | 3 | 170 |

Sumber : Komisi Informasi Provinsi Sumatera Utara

Tabel 1.5.4 Lembaga Penyiaran Stasiun Radio dan Televisi Menurut Kabupaten /Kota di Provinsi Sumatera Utara, 2022

| Kabupaten/Kota | Radio | Televisi |
|---------------------|-----------|-----------|
| (1) | (2) | (3) |
| Kabupaten | | |
| Tapanuli Tengah | - | 1 |
| Tapanuli Utara | - | - |
| Tapanuli Selatan | - | - |
| Nias | - | - |
| Langkat | 2 | - |
| Karo | 6 | 4 |
| Deli Serdang | 7 | 8 |
| Simalungun | 1 | 3 |
| Asahan | 2 | 1 |
| Labuhanbatu | 4 | 1 |
| Dairi | 1 | 3 |
| Toba | 5 | - |
| Mandailing Natal | 3 | - |
| Nias Selatan | - | - |
| Pakpak Bharat | 1 | - |
| Humbang Hasundutan | - | - |
| Samosir | - | - |
| Serdang Bedagai | 5 | - |
| Batu Bara | 3 | - |
| Padang Lawas Utara | - | - |
| Padang Lawas | - | 2 |
| Labuhanbatu Selatan | 2 | - |
| Labuhanbatu Utara | - | - |
| Nias Utara | - | - |
| Nias Barat | - | - |
| Kota | | |
| Medan | 28 | 20 |
| Pematang Siantar | 7 | 7 |
| Sibolga | 3 | 1 |
| Tanjungbalai | 2 | - |
| Binjai | 2 | - |
| Tebing Tinggi | 1 | - |
| Padangsidempuan | 3 | 1 |
| Gunungsitoli | 2 | 1 |
| Jumlah 2022 | 90 | 53 |
| 2021 | 91 | 53 |
| 2020 | 82 | 45 |
| 2019 | 88 | 48 |
| 2018 | 75 | 44 |

Sumber : Komisi Penyiaran Indonesia Daerah Provinsi Sumatera Utara

PEMERINTAHAN

Tabel 1.5.5 Lembaga Penyiaran Stasiun Radio Menurut Jenis Lembaga Penyiaran dan Kabupaten/Kota di Provinsi Sumatera Utara, 2022

| Kabupaten/Kota | Lembaga Penyiaran Swasta (LPS) | Lembaga Penyiaran Komunitas (LPK) | Lembaga Penyiaran Publik Lokal (LPPL) |
|---------------------|--------------------------------|-----------------------------------|---------------------------------------|
| (1) | (2) | (3) | (4) |
| Kabupaten | | | |
| Tapanuli Tengah | - | - | - |
| Tapanuli Utara | - | - | - |
| Tapanuli Selatan | - | - | - |
| Nias | - | - | - |
| Langkat | 2 | - | - |
| Karo | 6 | - | - |
| Deli Serdang | 5 | 2 | - |
| Simalungun | 1 | - | - |
| Asahan | 2 | - | - |
| Labuhanbatu | 4 | - | - |
| Dairi | 1 | - | - |
| Toba | 5 | - | - |
| Mandailing Natal | 3 | - | - |
| Nias Selatan | - | - | - |
| Pakpak Bharat | - | - | 1 |
| Humbang Hasundutan | - | - | - |
| Samosir | - | - | - |
| Serdang Bedagai | 2 | 2 | 1 |
| Batu Bara | 1 | 1 | 1 |
| Padang Lawas Utara | - | - | - |
| Padang Lawas | - | - | - |
| Labuhanbatu Selatan | 1 | 1 | - |
| Labuhanbatu Utara | - | - | - |
| Nias Utara | - | - | - |
| Nias Barat | - | - | - |
| Kota | | | |
| Medan | 26 | 1 | 1 |
| Pematang Siantar | 6 | 1 | - |
| Sibolga | 2 | - | 1 |
| Tanjungbalai | 2 | - | - |
| Binjai | 2 | - | - |
| Tebing Tinggi | 1 | - | - |
| Padangsidempuan | 3 | - | - |
| Gunungsitoli | 1 | - | 1 |
| Jumlah 2022 | 76 | 8 | 6 |
| 2021 | 76 | 6 | 9 |
| 2020 | 69 | 7 | 6 |
| 2019 | 78 | 7 | 3 |
| 2018 | 67 | 6 | 2 |

Sumber : Komisi Penyiaran Indonesia Daerah Provinsi Sumatera Utara

Tabel 1.5.6 Lembaga Penyiaran Stasiun Televisi Menurut Jenis Lembaga Penyiaran dan Kabupaten/Kota di Provinsi Sumatera Utara, 2022

| Kabupaten/Kota | Lembaga Penyiaran Swasta (LPS) | Lembaga Penyiaran Berlangganan (LPB) | Lembaga Penyiaran Publik Lokal (LPPL) |
|---------------------|--------------------------------|--------------------------------------|---------------------------------------|
| (1) | (2) | (3) | (4) |
| Kabupaten | | | |
| Tapanuli Tengah | - | 1 | - |
| Tapanuli Utara | - | - | - |
| Tapanuli Selatan | - | - | - |
| Nias | - | - | - |
| Langkat | - | - | - |
| Karo | 2 | 2 | - |
| Deli Serdang | 8 | - | - |
| Simalungun | 2 | 1 | - |
| Asahan | - | 1 | - |
| Labuhanbatu | - | 1 | - |
| Dairi | 2 | 1 | - |
| Toba | - | - | - |
| Mandailing Natal | - | - | - |
| Nias Selatan | - | - | - |
| Pakpak Bharat | - | - | - |
| Humbang Hasundutan | - | - | - |
| Samosir | - | - | - |
| Serdang Bedagai | - | - | - |
| Batu Bara | - | - | - |
| Padang Lawas Utara | - | - | - |
| Padang Lawas | - | 2 | - |
| Labuhanbatu Selatan | - | - | - |
| Labuhanbatu Utara | - | - | - |
| Nias Utara | - | - | - |
| Nias Barat | - | - | - |
| Kota | | | |
| Medan | 17 | 2 | 1 |
| Pematang Siantar | 4 | 3 | - |
| Sibolga | - | 1 | - |
| Tanjungbalai | - | - | - |
| Binjai | - | - | - |
| Tebing Tinggi | - | - | - |
| Padangsidempuan | - | 1 | - |
| Gunungsitoli | - | 1 | - |
| Jumlah 2022 | 35 | 17 | 1 |
| 2021 | 33 | 19 | 1 |
| 2020 | 26 | 18 | 1 |
| 2019 | 28 | 20 | - |
| 2018 | 28 | 16 | - |

Sumber : Komisi Penyiaran Indonesia Daerah Provinsi Sumatera Utara

PEMERINTAHAN

Tabel 1.5.7 Lembaga Penyiaran Stasiun Televisi Menurut Jenis Jasa Penyiaran dan Kabupaten/Kota di Provinsi Sumatera Utara, 2022

| Kabupaten/Kota | Televisi | Televisi Kabel |
|---------------------|-----------|----------------|
| (1) | (2) | (3) |
| Kabupaten | | |
| Tapanuli Tengah | - | - |
| Tapanuli Utara | - | - |
| Tapanuli Selatan | - | - |
| Nias | - | - |
| Langkat | - | - |
| Karo | 2 | 2 |
| Deli Serdang | 8 | - |
| Simalungun | 2 | 1 |
| Asahan | - | 1 |
| Labuhanbatu | - | 1 |
| Dairi | 2 | 1 |
| Toba | - | - |
| Mandailing Natal | - | - |
| Nias Selatan | - | - |
| Pakpak Bharat | - | - |
| Humbang Hasundutan | - | - |
| Samosir | - | - |
| Serdang Bedagai | - | - |
| Batu Bara | - | - |
| Padang Lawas Utara | - | - |
| Padang Lawas | - | 2 |
| Labuhanbatu Selatan | - | - |
| Labuhanbatu Utara | - | - |
| Nias Utara | - | - |
| Nias Barat | - | - |
| Kota | | |
| Medan | 17 | 2 |
| Pematang Siantar | 4 | 3 |
| Sibolga | - | 1 |
| Tanjungbalai | - | - |
| Binjai | - | - |
| Tebing Tinggi | - | - |
| Padangsidempuan | - | 1 |
| Gunungsitoli | - | 1 |
| Jumlah 2022 | 35 | 16 |
| 2021 | 32 | 21 |
| 2020 | 27 | 18 |
| 2019 | 28 | 20 |
| 2018 | 28 | 16 |

Sumber : Komisi Penyiaran Indonesia Daerah Provinsi Sumatera Utara

1.6 PEMERINTAHAN**Tabel 1.6.1 Persentase Penyelesaian Batas Daerah, 2021 - 2022**

| Tahun | Target | Realisasi | Persentase |
|-------|--------|-----------|------------|
| (1) | (2) | (3) | (4) |
| 2021 | 8 | 24 | 300 |
| 2022 | 10 | 26 | 260 |

Sumber : Biro Pemerintahan dan Otonomi Daerah Sekretariat Daerah Provinsi Sumatera Utara

PEMERINTAHAN

Tabel 1.6.2 Persentase Kerjasama yang difasilitasi, 2021 - 2022

| Tahun | Target | Realisasi | Persentase |
|-------|--------|-----------|------------|
| (1) | (2) | (3) | (4) |
| 2021 | 20 | 22 | 110 |
| 2022 | 52 | 52 | 100 |

Sumber : Biro Pemerintahan dan Otonomi Daerah Sekretariat Daerah Provinsi Sumatera Utara

Tabel 1.6.3 Rekapitulasi Data Penelitian Balitbang Provinsi Sumatera Utara, 2018 - 2022

| Tahun | Jumlah Penelitain |
|-------|-------------------|
| (1) | (2) |
| 2022 | 5 |
| 2021 | 13 |
| 2020 | 3 |
| 2019 | 10 |
| 2018 | 10 |

Sumber : Badan Perencanaan Pembangunan, Penelitian dan Pengembangan Provinsi Sumatera Utara

PEMERINTAHAN

Tabel 1.6.4 Tingkat Pengendalian Target Capaian Pembangunan Daerah Tahun 2022

| Nama | Target | Realisasi |
|---|---------------|------------------|
| (1) | (2) | (3) |
| Tingkat Pengendalian Target Capaian Pembangunan Daerah | 82 | 85 |
| Tingkat Konsistensi Prioritas Perencanaan Pembangunan ke dalam APBD | 100 | 100 |

Sumber : Badan Perencanaan Pembangunan, Penelitian dan Pengembangan Provinsi Sumatera Utara

Tabel 1.6.5 Persentase Pemanfaatan Hasil Kelitbangan Tahun 2022

| Tahun | Target | Realisasi |
|--------------|---------------|------------------|
| (1) | (2) | (3) |
| 2022 | 50 | 75 |

Sumber : Badan Perencanaan Pembangunan, Penelitian dan Pengembangan Provinsi Sumatera Utara

PEMERINTAHAN

Tabel 1.6.6 Persentase Kebijakan Inovasi yang Diterapkan di Daerah Tahun 2022

| Tahun | Target | Realisasi |
|--------------|---------------|------------------|
| (1) | (2) | (3) |
| 2022 | 50 | 90 |

Sumber : Badan Perencanaan Pembangunan, Penelitian dan Pengembangan Provinsi Sumatera Utara

Tabel 1.6.7 Indeks Kepuasan Masyarakat Per Unsur Layanan Berdasarkan Permenpan Tahun 2017 di Sekretaris Dewan Provinsi Sumatera Utara, 2020 - 2022

| Unsur Pelayan (1) | 2020 (2) | 2021 (3) | 2022 (4) |
|--|--------------|--------------|--------------|
| Penyelenggaraan administrasi kesekretariatan, sarana dan prasarana | 20,14 | - | - |
| Pelaksanaan dan pelayanan serta administrasi di bidang keuangan | 20,00 | - | - |
| Pelayanan penyelenggaraan urusan perundang-undangan, pengkajian hukum, persidangan dan risalah | 20,15 | - | - |
| Penyelenggaraan dukungan data, informasi dan pelayanan aspirasi masyarakat | 20,05 | - | - |
| Layanan administrasi keuangan | - | 10,4 | - |
| Layanan kesejahteraan DPRD | - | 9,95 | - |
| Layanan administrasi kesekretariatan | - | 9,03 | - |
| Layanan penyelenggaraan penegak hukum | - | 10,78 | - |
| Layanan penyelenggaraan persidangan dan risalah | - | 8,98 | - |
| Dukungan informasi dan pelayanan aspirasi masyarakat | - | 9,4 | - |
| Kompetensi pelaksana | - | 8,53 | - |
| Perilaku pelaksana | - | 9,23 | - |
| Sarana dan prasarana | - | 8,75 | - |
| Ketersediaan anggaran sesuai dengan kebutuhan | - | - | 6,95 |
| Ketepatan waktu dalam hal pembayaran hak keuangan anggota DPRD | - | - | 6,39 |
| Pelayanan staf terhadap penyelesaian administrasi pertanggungjawaban keuangan | - | - | 6,24 |
| Kecepatan dan ketelitian dalam proses pembuatan dokumen perjalanan dinas | - | - | 6,89 |
| Fasilitasi penyediaan konsumsi | - | - | 6,6 |
| Kualitas Ruang Kerja dan Ruang Rapat DPRD | - | - | 6,92 |
| Kualitas Sarana Pendukung (toilet, taman) | - | - | 6,01 |
| Pelayanan ketepatan dan kecepatan dalam penyiapan medical check up | - | - | 6,66 |
| Kecepatan penyiapan materi rapat, dukungan administrasi persidangan | - | - | 5,74 |
| Kualitas, ketepatan dan kecepatan dalam menyiapkan materi persidangan (skenario rapat untuk pimpinan, laporan, draft kesimpulan) | - | - | 6,8 |
| Penerimaan aspirasi masyarakat | - | - | 6,92 |
| Kecepatan dalam mempublikasikan kegiatan kedewanan di media | - | - | 6,3 |
| Penguasaan Materi Peraturan terkait perjalanan dinas dalam penyelesaian permasalahan perjalanan dinas | - | - | 5,98 |
| Kompetensi dan Profesionalisme PNS dalam memberikan dukungan layanan kepada dewan | - | - | 5,86 |
| IKM UNIT LAYANAN | 80,34 | 85,02 | 90,26 |

Sumber : Sekretariat Dewan Perwakilan Rakyat Daerah Provinsi Sumatera Utara

PEMERINTAHAN

Tabel 1.6.8 Jumlah Calon Legislatif dan Pengurus Harian Partai Politik Menurut Jenis Kelamin dan Partai Politik di Provinsi Sumatera Utara, 2022

| Partai Politik | CALEG | | | Pengurus Harian Parpol | | |
|---|------------|------------|------------|------------------------|------------|--------------|
| | L | P | L+P | L | P | L+P |
| (1) | (2) | (3) | (4) | (5) | (6) | (7) |
| Partai Golkar | - | - | - | - | - | - |
| Partai Demokrat | 65 | 35 | 100 | 99 | 46 | 145 |
| Partai Keadilan Sejahtera | 46 | 33 | 79 | 69 | 32 | 101 |
| Partai Kebangkitan Bangsa | 50 | 2 | 52 | 681 | 319 | 1000 |
| Partai Persatuan Pembangunan | 59 | 37 | 96 | 24 | 11 | 35 |
| Partai Nasdem | 66 | 34 | 100 | 11 | 25 | 36 |
| Partai Amanat Nasional | 67 | 33 | 100 | 72 | 38 | 110 |
| Partai Gerindra | 66 | 34 | 100 | 68 | 37 | 105 |
| PDIP | 68 | 31 | 99 | 16 | 7 | 23 |
| Partai Keadilan dan Persatuan Indonesia | - | - | - | - | - | - |
| Partai Hati Nuradi Rakyat | 67 | 32 | 99 | 89 | 27 | 116 |
| Jumlah 2022 | 554 | 271 | 825 | 1.129 | 542 | 1.671 |
| 2021 | 554 | 271 | 825 | 1.129 | 542 | 1.671 |
| 2020 | 367 | 207 | 574 | 447 | 201 | 648 |
| 2019 | 87 | 13 | 100 | 345 | 88 | 433 |

Sumber : Badan Kesatuan Bangsa dan Politik Provinsi Sumatera Utara

Tabel 1.6.9 Jumlah Organisasi Kemasyarakatan terlapor di Provinsi Sumatera Utara, 2022

| Organisasi Kemasyarakatan | Jumlah |
|--|---------------|
| (1) | (2) |
| Ormas/Yayasan terdaftar di Kemenkumham | 43,00 |
| Ormas/Yayasan terdaftar di Kemendagri | - |
| Ormas/Lembaga terdaftar di Kemenkumham | 164,00 |
| Ormas/Lembaga terdaftar di Kemendagri | - |

Sumber : Badan Kesatuan Bangsa dan Politik Provinsi Sumatera Utara

PEMERINTAHAN**Tabel 1.6.10** **Indek Demokrasi Indonesia Provinsi Sumatera Utara, 2022**

| Aspek (1) | Jumlah (%) (2) |
|--|-------------------|
| ASPEK KEBEBASAN | |
| Terjaminnya kebebasan berkumpul, berserikat, berekspresi, dan berpendapat oleh aparat negara | 96,21 |
| Terjaminnya kebebasan berkumpul, berserikat, berekspresi, dan berpendapat antar masyarakat | 90,52 |
| Terjaminnya kebebasan berkeyakinan | 93,68 |
| Terjaminnya kebebasan berkumpul, berserikat, berekspresi, berpendapat, dan berkeyakinan dalam setiap kebijakan | 94,12 |
| Terjaminnya hak memilih dan dipilih dalam pemilu | 96,68 |
| Pemenuhan hak-hak pekerja | 59,21 |
| Pers yang bebas dalam menjalankan tugas dan fungsinya | 75,92 |
| ASPEK KESETARAAN | |
| Kesetaraan gender | 91,43 |
| Partisipasi masyarakat dalam memengaruhi kebijakan publik melalui lembaga perwakilan | 86,00 |
| Anti monopoli sumber daya ekonomi | 69,67 |
| Akses warga miskin pada perlindungan dan jaminan sosial | 66,51 |
| Kesetaraan kesempatan kerja antar wilayah | 93,84 |
| Akses masyarakat terhadap informasi publik | 73,53 |
| Kesetaraan dalam pelayanan dasar | 74,11 |
| ASPEK KAPASITAS LEMBAGA DEMOKRASI | |
| Kinerja lembaga legislatif | 28,12 |
| Kinerja lembaga yudikatif | 86,22 |
| Netralitas penyelenggara pemilu | 64,71 |
| Putusan Pengadilan Tata Usaha Negara (PTUN) terkait kebijakan pejabat pemerintah | 60,29 |
| Jaminan pemerintah terhadap pelestarian lingkungan dan ruang hidup masyarakat | 74,11 |
| Transparansi anggaran dalam bentuk penyediaan informasi APBN/D oleh pemerintah | 85,71 |
| Kinerja birokrasi dalam pelayanan publik | 80,00 |
| Pendidikan politik pada kader partai politik | 100,00 |
| Indeks Demokrasi Indonesia Provinsi Sumatera Utara | 79,53 |

Sumber : Badan Kesatuan Bangsa dan Politik Provinsi Sumatera Utara

Tabel 1.6.11 Rekapitulasi Peraturan Gubernur Provinsi Sumatera Utara, 2022

| Bulan | Jumlah Peraturan |
|---------------|-------------------------|
| (1) | (2) |
| Januari | 4 |
| Februari | 4 |
| Maret | - |
| Maret | 3 |
| April | 8 |
| Mei | - |
| Juni | 2 |
| Juli | 5 |
| Agustus | - |
| September | - |
| Oktober | - |
| November | - |
| Desember | - |
| Jumlah | 26 |

Sumber : Biro Hukum Sekretariat Daerah Provinsi Sumatera Utara

PEMERINTAHAN

Tabel 1.6.12 Rekapitulasi Peraturan Daerah Provinsi Sumatera Utara, 2022

| Bulan | Jumlah Peraturan |
|---------------|-------------------------|
| (1) | (2) |
| Januari | - |
| Februari | - |
| Maret | - |
| April | 2 |
| Mei | - |
| Juni | - |
| Juli | 2 |
| Agustus | - |
| September | - |
| Oktober | - |
| November | - |
| Desember | - |
| Jumlah | 4 |

Sumber : Biro Hukum Sekretariat Daerah Provinsi Sumatera Utara

Tabel 1.6.13 Persentase Organisasi Perangkat Daerah (OPD) yang Mendapatkan Rekomendasi Kegiatan Statistik (%), 2018-2022

| Data | Tahun | | | | |
|---|-------|------|------|------|------|
| | 2018 | 2019 | 2020 | 2021 | 2022 |
| (1) | (2) | (3) | (4) | (5) | (6) |
| OPD yang Mendapatkan Rekomendasi Kegiatan Statistik | - | - | 50 | 100 | 100 |

Sumber : Badan Pusat Statistik Provinsi Sumatera Utara

PEMERINTAHAN

Tabel 1.6.14 Persentase Organisasi Perangkat Daerah (OPD) yang Menyampaikan Metadata Sektoral sesuai Standar (%), 2018-2022

| Data | Tahun | | | | |
|--|-------|------|------|------|------|
| | 2018 | 2019 | 2020 | 2021 | 2022 |
| (1) | (2) | (3) | (4) | (5) | (6) |
| OPD yang Menyampaikan Metadata Sektoral sesuai Standar | 70 | 100 | 100 | 120 | 100 |

Sumber : Badan Pusat Statistik Provinsi Sumatera Utara

Tabel 1.6.15 Persentase Organisasi Perangkat Daerah (OPD) yang Menggunakan Data Statistik dalam Melakukan Monitoring dan Evaluasi Pembangunan Daerah (%), 2018-2022

| Data | Tahun | | | | |
|--|-------|-------|--------|--------|--------|
| | 2018 | 2019 | 2020 | 2021 | 2022 |
| (1) | (2) | (3) | (4) | (5) | (6) |
| OPD yang Menggunakan Data Statistik dalam Melakukan Monitoring dan Evaluasi Pembangunan Daerah | 93,30 | 70,20 | 118,05 | 100,00 | 102,28 |

Sumber : Badan Pusat Statistik Provinsi Sumatera Utara

PEMERINTAHAN

Tabel 1.6.16 Persentase Organisasi Perangkat Daerah (OPD) yang Menggunakan Data Statistik dalam Menyusun Perencanaan Pembangunan Daerah (%), 2018-2022

| Data | Tahun | | | | |
|---|-------|-------|--------|--------|--------|
| | 2018 | 2019 | 2020 | 2021 | 2022 |
| (1) | (2) | (3) | (4) | (5) | (6) |
| OPD yang Menggunakan Data Statistik dalam Menyusun Perencanaan Pembangunan Daerah | 93,30 | 70,20 | 118,05 | 100,00 | 102,28 |

Sumber : Badan Pusat Statistik Provinsi Sumatera Utara

Tabel 1.6.17 Bahan Materi Pimpinan yang Disiapkan Tahun, 2022

| Tahun | Penyiapan Materi Pimpinan | |
|-------|---------------------------|---------|
| | Sambutan/Pidato | Paparan |
| (1) | (2) | (3) |
| 2022 | 1.825 | 50 |

Sumber : Biro Administrasi Pimpinan Sekretariat Daerah Provinsi Sumatera Utara

PEMERINTAHAN**Tabel 1.6.18 Kontribusi PAD dari Pemanfaatan Pelayanan Gedung dan Mess Pemprov, 2022**

| Nama Gedung/Mess | Jumlah (Rp) |
|-------------------------|--------------------|
| (1) | (2) |
| Convention Hall Parapat | 32.500.000 |
| Mess Baru | 10.200.000 |
| Mess Balige | 115.400.000 |
| Mess Gundaling Brastagi | 35.050.000 |
| Mess Haranggaol | 14.500.000 |
| Mess Harungguan Bolon | 47.200.000 |
| Mess Kotanopan | 42.200.000 |
| Mess Marihat Parapat | 44.650.000 |
| Mess Muara Sipongi | 15.300.000 |
| Mess Muara Soma | 8.500.000 |
| Mess Natal | 25.500.000 |
| Mess Nias/G.Sitoli | 126.250.000 |
| Mess Panyabungan | 60.500.000 |
| Mess Parsoburan | 2.800.000 |
| Mess Pd. Sidempuan | 94.900.000 |
| Mess Rantau Prapat | 26.600.000 |
| Mess Sempurna Brastagi | 67.050.000 |
| Mess Sibolga | 59.500.000 |
| Mess Sibuhuan | 5.050.000 |
| Mess Sidikalang | 24.200.000 |
| Mess Sipirok | 40.600.000 |
| Mess Tanjung Balai | 88.300.000 |
| Mess Tarutung | 74.350.000 |
| Mess Pora-Pora Parapat | 436.000.000 |
| Mess Aek Rengat Samosir | 15.900.000 |
| Aula Raja Inal Siregar | - |

Sumber : Biro Umum Sekretariat Daerah Provinsi Sumatera Utara

Tabel 1.6.19 Persentase Fasilitasi Pelayanan Kerumahtangaan Pimpinan, 2022

| Jenis Fasilitasi | Jumlah Usulan Kegiatan Yang Fasilitasi (kali) | Jumlah Kegiatan Yang Fasilitasi (kali) | Persen |
|---|--|---|--------|
| (1) | (2) | (3) | (4) |
| Belanja Cendramata | 831 | 831 | 100 |
| Belanja Dekorasi | 1.000 | 1.000 | 100 |
| Belanja Bunga Hias | 2.318 | 2.318 | 100 |
| Fasilitasi Makan Minum Rapat | 27.408 | 27.408 | 100 |
| Fasilitasi Makan Minum Jamuan Tamu | 42.792 | 42.792 | 100 |
| Fasilitasi Tenaga Kesenian dan Kebudayaan | 14 | 14 | 100 |
| Sewa Genset | 102 | 102 | 100 |
| Sewa Alat Pendingin | 1.517 | 1.517 | 100 |
| Sewa Meja Kursi | 51.403 | 51.403 | 100 |
| Sewa Tenda | 1.574 | 1.574 | 100 |
| Sewa Peralatan Audio | 151 | 151 | 100 |

Sumber : Biro Umum Sekretariat Daerah Provinsi Sumatera Utara

PEMERINTAHAN

Tabel 1.6.20 Nilai Kepuasan Pelayanan, 2022

| Indikator | Nilai Pertimbangan | Indek Kepuasan Masyarakat |
|----------------------------------|---------------------------|----------------------------------|
| (1) | (2) | (3) |
| Mess Pemprov | 3,75 | 93,67 |
| Kepuasan Pelayanan Pengemudi VIP | 3,09 | 77,31 |

Sumber : Badan Penghubung Pemerintah Provinsi Sumatera Utara

Tabel 1.6.21 Nilai SAKIP, 2019 - 2022

| Nilai SAKIP, 2022 (1) | Nilai (2) | Target (3) |
|--------------------------|--------------|---------------|
| 2019 | 62,52 | 100,00 |
| 2020 | 62,79 | 100,00 |
| 2021 | 63,89 | 100,00 |
| 2022 | 67,83 | 100,00 |

Sumber : Biro Organisasi Sekretariat Daerah Provinsi Sumatera Utara

PEMERINTAHAN

Tabel 1.6.22 Nilai Capaian Kinerja, 2019 - 2022

| Nilai Capaian Kinerja, 2022 | Nilai Maksimal | Nilai |
|------------------------------------|-----------------------|--------------|
| (1) | (2) | (3) |
| 2019 | 15,00 | 8,99 |
| 2020 | 15,00 | 9.11 |
| 2021 | 15,00 | 11,75 |
| 2022 | 15,00 | 11,25 |

Sumber : Biro Organisasi Sekretariat Daerah Provinsi Sumatera Utara

Tabel 1.6.23 Indeks Pelayanan Publik Provinsi Sumatera Utara Berdasarkan Penilaian Kemenpan RB RI No. 10453 Tahun 2022

| Organisasi Perangkat Daerah | Nilai | Target | Nilai Maksimum |
|-----------------------------|-------|--------|----------------|
| (1) | (2) | (3) | (4) |
| DPMPPTSP | 4,03 | 4,01 | 5,00 |
| SAMSAT | 3,96 | 4,01 | 5,00 |

Sumber : Biro Organisasi Sekretariat Daerah Provinsi Sumatera Utara

PEMERINTAHAN**Tabel 1.6.24 Indeks Reformasi Birokrasi, 2021 - 2022**

| Komponen Penilaian | Bobot | NILAI (Tahun) | |
|--|--------|---------------|-------|
| | | 2021 | 2022 |
| (1) | (2) | (3) | (4) |
| Komponen Pengikut | | | |
| Pemenuhan | 20,00 | 11,72 | 14,87 |
| Hasil Antara Area Perubahan | 10,00 | 6,07 | 6,82 |
| Reform | 30,00 | 13,72 | 16,44 |
| Total Komponen Pengikut | 60,00 | 31,51 | 38,13 |
| Komponen Hasil | | | |
| Akuntabilitas Kinerja dan Keuangan | 10,00 | 7,40 | 7,75 |
| Kualitas Pelayanan Publik | 10,00 | 8,23 | 9,33 |
| Pemerintahan Yang Berdih dan Bebas KKN | 10,00 | 8,28 | 8,01 |
| Kinerja Organisasi | 10,00 | 6,65 | 3,65 |
| Total Komponen Hasil | 40,00 | 30,56 | 28,74 |
| Indeks Reformasi Birokrasi | 100,00 | 62,07 | 66,87 |

Sumber : Biro Organisasi Sekretariat Daerah Provinsi Sumatera Utara

Tabel 1.6.25 Level Kapabilitas APIP Inspektorat, 2022

| Data | Target | Realisasi |
|------------------------------------|---------------|------------------|
| (1) | (2) | (3) |
| Level kapabilitas APIP Inspektorat | 3 | 3 |

Keterangan :

Level 5 = Optimized

Level 4 = Institutionalized

Level 3 = Delivered

Level 2 = Structured

Level 1 = Initial

Sumber : Inspektorat Provinsi Sumatera Utara

PEMERINTAHAN

Tabel 1.6.26 Level Maturitas SPIP Pemerintah Daerah Provinsi Sumatera Utara, 2022

| Data | Target | Realisasi |
|--|---------------|------------------|
| (1) | (2) | (3) |
| Level Maturitas SPIP Pemerintah Daerah Provinsi Sumatera Utara | 3 | 3 |

Keterangan :

Level 5 = Optimum

Level 4 = Terkelola dan Terukur

Level 3 = Terdefenisi

Level 2 = Berkembang

Level 1 = Rintisan

Sumber : Inspektorat Provinsi Sumatera Utara

Tabel 1.6.27 Opini BPK terhadap LKPD Pemerintah Provinsi Sumatera Utara, 2022

| Data | Target | Realisasi |
|--|---------------|------------------|
| (1) | (2) | (3) |
| Opini BPK terhadap LKPD Pemerintah Provinsi Sumatera Utara | WTP | WTP |

Keterangan :

Wajar Tanpa Pengecualian (WTP)

Wajar Dengan Pengecualian (WDP)

Tidak Wajar (TW)

Pernyataan Menolak Memberikan Opini

Sumber : Inspektorat Provinsi Sumatera Utara

PEMERINTAHAN

Tabel 1.6.28 Pengaduan Masyarakat, 2022

| Data | Target | Realisasi |
|----------------------|---------------|------------------|
| (1) | (2) | (3) |
| Pengaduan Masyarakat | 72 | 80 |

Sumber : Inspektorat Provinsi Sumatera Utara

Tabel 1.6.29 Persentase Penyelesaian Tindak Lanjut Hasil Pemeriksaan BPK RI pada Pemerintah Provinsi Sumatera Utara (%), 2022

| Data | Target | Realisasi |
|--|---------------|------------------|
| (1) | (2) | (3) |
| Persentase Penyelesaian Tindak Lanjut Hasil Pemeriksaan BPK RI pada Pemerintah Provinsi Sumatera Utara | 77,00 | 79,76 |

Sumber : Inspektorat Provinsi Sumatera Utara

PEMERINTAHAN

Tabel 1.6.30 Persentase Penyelesaian Tindak Lanjut Hasil Pemeriksaan Itjen Kemendagri pada Pemerintah Provinsi Sumatera Utara (%), 2022

| Data | Target | Realisasi |
|--|---------------|------------------|
| (1) | (2) | (3) |
| Persentase Penyelesaian Tindak Lanjut Hasil Pemeriksaan Itjen Kemendagri pada Pemerintah Provinsi Sumatera Utara | 100 | 100 |

Sumber : Inspektorat Provinsi Sumatera Utara

Tabel 1.6.31 Persentase Perangkat Daerah yang nilai rata-rata evaluasi sakin \geq B (%), 2022

| Data | Target | Realisasi |
|--|---------------|------------------|
| (1) | (2) | (3) |
| Persentase Perangkat Daerah yang nilai rata-rata evaluasi sakin \geq B | 90 | 97 |

Sumber : Inspektorat Provinsi Sumatera Utara

PEMERINTAHAN

1.7 PEMUDA DAN OLAHRAGA

Tabel 1.7.1 Jumlah Pengcab, Club/Perguruan, Pelatih, Wasit, dan Atlet Binaan Pemprov Menurut Jenis Club/Perguruan di Provinsi Sumatera Utara, 2022

| Jenis Club/Pengurus | Pengcab | Club/Perguruan | Pelatih | Wasit | Atlet Binaan |
|---------------------------|---------|----------------|---------|-------|--------------|
| (1) | (2) | (3) | (4) | (5) | (6) |
| Akuatik (Renang) PRSI | 22 | 57 | 68 | 39 | 1.072 |
| Atletik (PASI) | 19 | 11 | 18 | 23 | 150 |
| Balap Sepeda (ISSI) | 17 | 72 | 56 | 18 | 425 |
| Bulu Tangkis (PBSI) | 33 | 116 | 11 | 29 | - |
| Bermotor (IMI) | 30 | 30 | 15 | 46 | 22 |
| Billiard (POBSI) | 20 | 95 | 23 | 10 | 475 |
| Bola Voli (PBVSI) | 33 | 138 | 28 | 18 | 2.524 |
| Bowling (PBI) | 10 | 4 | 2 | 5 | 9 |
| Barongsai (FOBI) | 6 | 30 | 4 | 5 | 300 |
| Catur (PERCASI) | 33 | 58 | 24 | 42 | 286 |
| Cricket (PCI) | 2 | 7 | 45 | - | 1.303 |
| Drum Band (PDBI) | 24 | 395 | 55 | 72 | 29.992 |
| Gulat (PGSI) | 21 | 23 | 40 | 15 | 400 |
| Hokky (FHI) | 8 | 20 | 25 | 24 | 523 |
| Ijba (Jetsky) | - | - | - | - | - |
| Karate (FORKI) | 29 | 22 | 31 | - | 7.500 |
| Kabaddi | - | - | - | - | - |
| Pencak Silat (IPSI) | 31 | 650 | 90 | 250 | 15.000 |
| Petanque (FOPI) | 17 | 63 | 25 | - | 1.042 |
| Senam (PERSANI) | 7 | - | 12 | 17 | 52 |
| Ski Air (PSAWI) | - | - | - | - | - |
| Squash | - | 1 | 6 | 4 | 12 |
| Taekwondo (TI) | 16 | 181 | 138 | - | 7.890 |
| Tenis Meja (PTMSI) | 31 | 28 | 16 | - | 481 |
| Tinju (PERTINA) | 21 | 48 | 26 | 24 | 240 |
| Wushu (WI) | 13 | 51 | 24 | 28 | 1.660 |
| Futsal (AFI) | 26 | 69 | 49 | 50 | - |
| Gate Ball | 14 | 23 | 30 | 25 | 155 |
| Sambo | - | - | - | - | - |
| Kick Boxing Indonesia/KBI | - | 20 | 4 | 4 | 41 |
| Ju Jitsu | 10 | 30 | 25 | 20 | 300 |
| Dance Sport (IODI) | 5 | 12 | 9 | 3 | 65 |
| Aerosport (FASIDASU) | 7 | 6 | 3 | - | 67 |
| Anggar (IKASI) | 1 | 6 | - | 5 | 78 |

Lanjutan Tabel 1.7.1

| Jenis Club/Pengurus | Pengcab | Club/Perguruan | Pelatih | Wasit | Atlet Binaan |
|--------------------------------|------------|----------------|--------------|--------------|---------------|
| (1) | (2) | (3) | (4) | (5) | (6) |
| Arung Jeram/Faji | 11 | 65 | 18 | 19 | 516 |
| Angkat Berat (PABBSI) | 23 | 67 | 28 | - | 206 |
| Angkat Besi | 32 | 67 | 28 | - | 206 |
| Binaraga | 17 | 28 | 16 | 80 | 100 |
| Berkuda (PORDASI) | 4 | - | - | - | - |
| Bola Basket (PERBASI) | 6 | 18 | 27 | 20 | 320 |
| Bridge (GABSI) | 4 | 11 | 9 | 2 | 157 |
| Bola Tangan | - | - | - | - | - |
| Dayung | 15 | 32 | 13 | 7 | 125 |
| Golf (TGI) | - | 24 | 6 | 6 | 15 |
| Judo (PJSI) | 5 | 8 | 3 | - | 137 |
| Kempo (PERKEMI) | 5 | 27 | 27 | - | 815 |
| Layar | - | - | - | - | - |
| Menembak (PERBAKIN) | 26 | 12 | 2 | 1 | - |
| Muaytai (MI) | 19 | 70 | 40 | 38 | 395 |
| Panjat Tebing | 15 | 41 | 3 | 15 | 90 |
| Panahan (PERPANI) | 12 | 19 | 18 | - | 218 |
| Rugby | - | - | - | - | - |
| Softball dan Baseball (PERBAS) | 6 | 18 | 27 | - | 330 |
| Selam | 7 | 18 | - | - | - |
| Sepak Takraw (PSTI) | 23 | - | 13 | 12 | 209 |
| Sepak Bola (PSSI) | 33 | 871 | 230 | - | 22.048 |
| Sepatu Roda (PERSEROSI) | 8 | 13 | 22 | - | 281 |
| Soft Tenis | - | - | - | - | - |
| Tarung Derajat (KODRAT) | 20 | 63 | 45 | 39 | 1.303 |
| Tenis Lapangan (PELTI) | 12 | 38 | 30 | 28 | - |
| Jumlah 2022 | 809 | 3.709 | 1.507 | 1.043 | 99.535 |
| 2021 | 728 | 3.151 | 1.461 | 1.240 | 70.548 |
| 2020 | 739 | 3.157 | 1.479 | 1.246 | 70.742 |
| 2019 | 470 | 1.358 | 415 | 252 | 15.542 |
| 2018 | 470 | 1.358 | 415 | 252 | 15.542 |

Sumber : Dinas Kepemudaan dan Keolahragaan Provinsi Sumatera Utara

PEMERINTAHAN**Tabel 1.7.2 Jumlah Perolehan Medali Atlet *National Paralympic Committee* Sumatera Utara, 2022-2023**

| Cabang Olahraga | Perolehan Medali | | | | | |
|---------------------------|------------------|------|-------|------|----------|------|
| | Emas | | Perak | | Perunggu | |
| | 2022 | 2023 | 2022 | 2023 | 2022 | 2023 |
| (1) | (2) | (3) | (4) | (5) | (6) | (7) |
| Para Atletik | 13 | 13 | 8 | 8 | 5 | 5 |
| Angkat Berat | 3 | 3 | 1 | 1 | - | - |
| Para Catur | 5 | 3 | 6 | 1 | 3 | 1 |
| Blind Judo | 3 | 4 | 1 | 8 | 1 | 3 |
| Tenis Meja | 1 | - | - | - | 1 | 1 |
| Tenis Kursi Roda Lapangan | - | 1 | - | - | 1 | 1 |

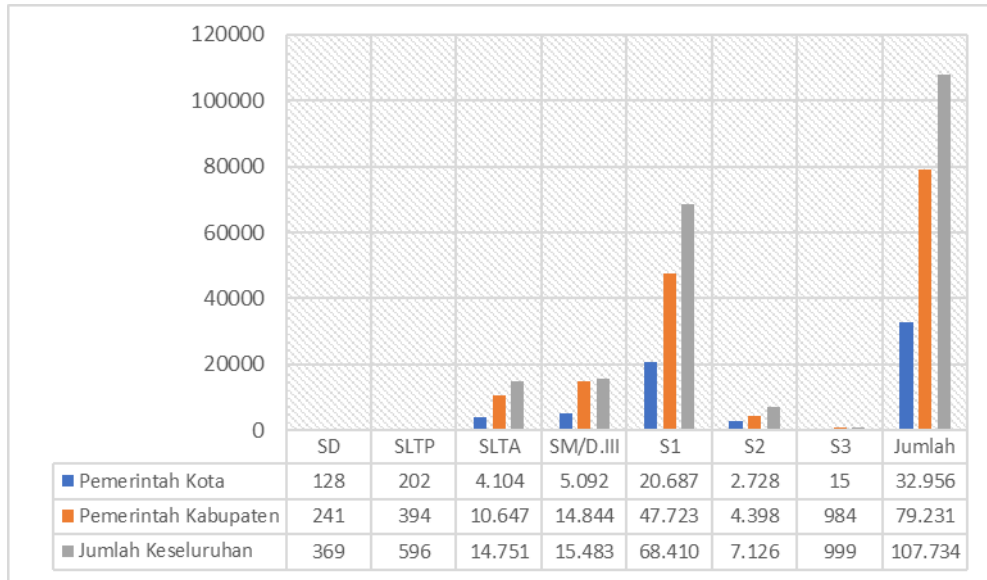
Sumber : Dinas Kepemudaan dan Keolahragaan Provinsi Sumatera Utara

Tabel 1.7.3 Jumlah Anggota *National Paralympic Committee* Sumatera Utara, 2022

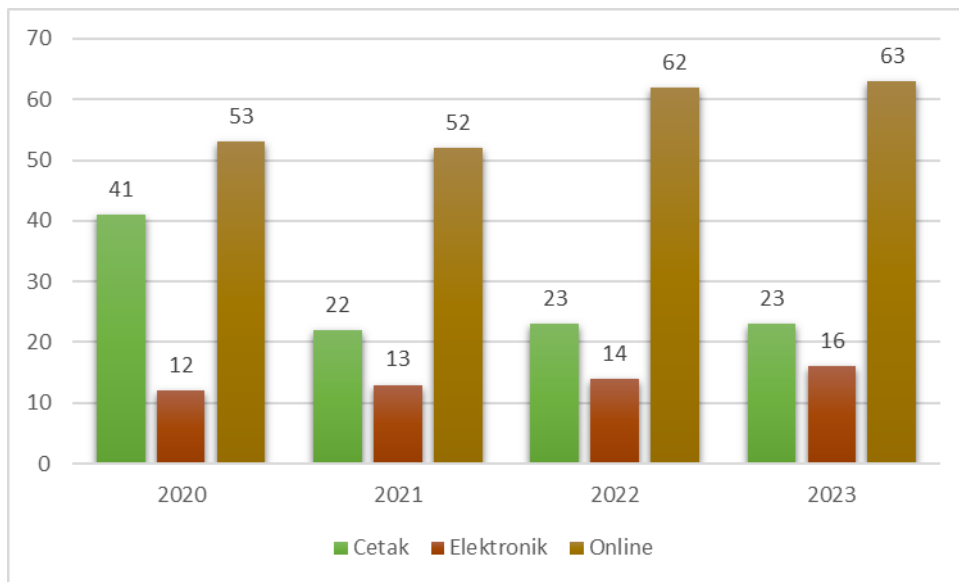
| Cabang Olahraga | Jumlah Atlet |
|------------------------|---------------------|
| (1) | (2) |
| Para Atletik | 150 |
| Tenis Kursi Roda | 8 |
| Tenis Meja | 24 |
| Para Renang | 23 |
| Para Angkat Berat | 17 |
| Blind Judo | 6 |
| Boccia | 25 |
| Bola Voli Duduk | 8 |
| Goal Ball | 6 |
| Para Badminton | 30 |
| Para Catur | 50 |
| Para Panahan | 23 |
| Bowling | - |
| Bola Kaki CP | - |
| Menembak | 1 |
| Lawn Bold | 25 |
| Paracycling | 3 |
| Total 2022 | 399 |
| 2021 | 241 |

Sumber : Dinas Kepemudaan dan Keolahragaan Provinsi Sumatera Utara

PEMERINTAHAN



Gambar 1.1 Jumlah Pegawai Negeri Sipil Menurut Tingkat Pendidikan dan Pemerintah Kabupaten/ Kota di Lingkungan Pemerintah Provinsi Sumatera Utara, 2022



Gambar 1.2 Jumlah Media Cetak, Elektronik dan Online berdasarkan SK Kadis Kominfo Provinsi Sumatera Utara, 2020 - 2023

BAB 02

KESEJAHTERAAN RAKYAT



BAB
2

**KESEJAHTERAAN
RAKYAT**



Penduduk



Kesehatan



Pendidikan



Sosial



Tenaga Kerja



2.1 Penduduk

Sumatera Utara merupakan Provinsi keempat dengan jumlah penduduk terbesar di Indonesia setelah Jawa Barat, Jawa Timur, dan Jawa Tengah. Dinas Kependudukan Provinsi Sumatera Utara mencatat jumlah penduduk pada keadaan semester II Tahun 2022 adalah mencapai 15.372.437 jiwa, sementara itu jumlah penduduk pada tahun 2021 mencapai 15.242.297 jiwa. Kabupaten/kota yang memiliki penduduk paling banyak adalah Kota Medan, Kabupaten Deli Serdang, Langkat, dan Simalungun. Jumlah penduduk di Kota Medan mencapai 2,52 juta jiwa. Sementara itu jumlah penduduk di Kabupaten Deli Serdang mencapai 2,01 juta jiwa. Penduduk di Kabupaten Langkat dan Simalungun masing-masing mencapai 1,09 juta jiwa dan 1,03 juta jiwa.

Jika dilihat berdasarkan tingkat pendidikan penduduk di Provinsi Sumatera Utara tahun 2022, mayoritas penduduk berpendidikan SMA. Ada sebanyak 3,93 juta jiwa penduduk di Provinsi Sumatera Utara sudah tamatan SMA. Namun yang perlu menjadi perhatian adalah masih ada 4,12 juta jiwa penduduk yang tidak/belum sekolah, meningkat dibandingkan tahun sebelumnya (3,95 juta jiwa). Apakah hal ini dikarenakan usia yang belum memenuhi usia sekolah atau memang memilih untuk tidak sekolah karena berbagai macam hal yang menjadi pertimbangan penduduk tersebut.

Salah satu dokumen penting yang harus dimiliki oleh setiap penduduk Indonesia selain kartu Tanda Penduduk (KTP) adalah akte lahir. Berdasarkan data semester II tahun 2022 yang ada di Dinas Pemberdayaan Masyarakat dan Desa, Kependudukan dan Catatan Sipil Provinsi Sumatera Utara terdapat 8.115.72 jiwa penduduk yang belum memiliki akte lahir, angka ini menunjukkan terjadi penurunan dibandingkan tahun 2021 yakni sebesar 8.573.468 jiwa. Hal ini terlihat bahwa jumlah penduduk yang sudah memiliki akte lahir meningkat dari 6.668.829 jiwa di tahun 2021 menjadi sebesar 7.256.716 jiwa pada tahun 2022.

Berdasarkan kondisi fisik penduduk yang ada di Provinsi Sumatera Utara tahun 2022 tercatat 19.615 jiwa yang memiliki masalah disabilitas. Pada umumnya penyandang disabilitas bermasalah pada mental, cacat fisik, tuna rungu dan tuna netra. Terdapat 6.301 jiwa penduduk di Provinsi Sumatera Utara yang menderita cacat mental, 3.992 jiwa yang

KESEJAHTERAAN RAKYAT

menderita cacat fisik, 3.442 jiwa menderita tuna runngu, 2.515 jiwa menderita tuna Netra dan 1.029 jiwa peyandang fisik mental

Sebagian besar penduduk di Provinsi Sumatera Utara sudah memiliki pekerjaan sehari-harinya. Namun demikian masih terdapat 4.709.038 jiwa penduduk yang belum memiliki pekerjaan. Kabupaten/Kota yang paling banyak penduduknya belum memiliki pekerjaan ada di kota Medan sebesar 729.752 jiwa yang kemudian diikuti berturut-turut oleh kabupaten Deli Serdang sebesar 537.267 jiwa, kabupaten Langkat sebesar 374.510, kabupaten Simalungun sebesar 311.908, kabupaten Asahan sebesar 274.715 dan kabupaten Serdang Bedagai sebanyak 250.501. Hal ini perlu menjadi perhatian bagi pemerintah dalam membantu menyediakan lapangan pekerjaan bagi penduduk yang sudah memasuki usia kerja. Dari berbagai profesi atau jenis pekerjaan yang ada, ternyata sebagian besar penduduk di provinsi Sumatera Utara bekerja sebagai petani pekebun (1.635.081 dan wiraswasta (2.071.568) . Hal ini sesuai dengan kondisi wilayah Sumatera Utara yang masih termasuk potensi di sektor pertanian.

2.2 Kesehatan

Dinas Kesehatan Provinsi Sumatera Utara tahun 2022 mencatat terdapat 182 unit rumah sakit umum yang tersebar di kabupaten/kota yang ada di Provinsi Sumatera Utara. Kota Medan merupakan daerah dengan jumlah rumah sakit terbanyak yaitu sebanyak 54 unit. Hal ini tentu saja sejalan dimana Kota Medan merupakan ibu kota provinsi dan memiliki jumlah penduduk terbanyak di Provinsi Sumatera Utara.

Adapun rumah sakit kelas C dan D di Provinsi Sumatera Utara mengalami kenaikan dari 114 unit dan 59 unit di tahun 2021 menjadi 118 unit dan 61 unit pada tahun 2022. Kota Medan dan Kabupaten Deli Serdang merupakan daerah yang memiliki rumah sakit kelas A terbanyak yaitu sebanyak 47 unit dan 13 unit sedangkan kabupaten/kota yang tidak memiliki rumah sakit kelas A adalah kabupaten Tapanuli Utara, kabupaten Nias Selatan, Nias Utara, Nias Barat dan kota Gunungsitoli.

2.3 Pendidikan

Sarana fisik pendidikan yang memadai akan meningkatkan kualitas partisipasi sekolah di suatu daerah. Oleh karena itu dibutuhkan gambaran yang lengkap mengenai kondisi terkini sarana dan prasarana yang mendukung pelaksanaan belajar mengajar anak sekolah. Pada tingkat pendidikan dasar, jumlah Sekolah Dasar pada tahun 2022 ada sebanyak 9.812 unit dengan jumlah guru 104.682 orang dan murid sebanyak 1.542.200 orang. Jumlah sarana Sekolah Dasar terbanyak ada di Kabupaten Deli Serdang sebanyak 941 sekolah dan Kota Medan sebanyak 899 sekolah dasar. Sementara itu jumlah sekolah dasar paling sedikit ada di Kota Sibolga hanya terdapat 35 unit sekolah dasar.

Jumlah Sekolah Menengah Pertama ada sebanyak 2.733 sekolah dengan jumlah guru 46.662 orang dan jumlah murid ada sebanyak 626.055 orang. Kota Medan merupakan kota dengan jumlah Sekolah Menengah Pertama (SMP) terbanyak dibandingkan kabupaten/kota lainnya yaitu sebanyak 413 unit SMP. Hal ini menunjukkan aktivitas pendidikan di provinsi Sumatera Utara masih terpusat di Kota Medan. Sementara itu Kota Sibolga merupakan kota dengan jumlah SMP paling sedikit yaitu sebanyak 17 sekolah saja.

Pada tahun yang sama jumlah Sekolah Menengah Atas (SMA) dan Sekolah Menengah Kejuruan (SMK) ada sebanyak 2.104 sekolah dengan jumlah guru dan murid masing-masing 43.509 orang dan 687.056 siswa termasuk didalamnya. Jika dilihat secara terpisah jumlah SMA lebih banyak dibandingkan dengan jumlah SMK. Meskipun jumlah ini tidak terlalu berbeda jauh, dimana jumlah SMA di Sumatera Utara sebanyak 1.081 sekolah dan 1.023 unit SMK.

2.4 Sosial

Penyandang masalah kesejahteraan sosial di Provinsi Sumatera Utara terdiri dari masalah anak balita terlantar, anak terlantar, anak jalanan, anak dengan disabilitas, anak memerlukan perlindungan khusus, lanjut usia, penyandang disabilitas, tuna Susila, pengemis, pemulung, kelompok minoritas, bekas narapidana, HIV/AIDS, Trafficking, korban tindak kekerasan, pekerja migran bermasalah sosial, korban bencana alam, korban bencana sosial, Perempuan rawan sosial ekonomi, fakir miskin, keluarga bermasalah sosial psikologi dan komunitas adat terpencil. Tahun 2022 jumlah penyandang masalah kesejahteraan

KESEJAHTERAAN RAKYAT

sosial di Provinsi Sumatera Utara sebesar 2.173.022 orang. Kota Pematangsiantar merupakan kabupaten/kota yang terbanyak masalah kesejahteraan sosial yaitu 992.939 orang. Kemudian diikuti oleh kabupaten Tapanuli Selatan, kabupaten Karo dan kota Binjai masing-masing dengan jumlah 158.255 orang, 151.153 orang dan 118.648 orang.

Jumlah panti asuhan yang ada di Provinsi Sumatera Utara tahun 2022 mengalami penurunan menjadi 158 unit dari 204 unit pada tahun 2021. Kota Medan dan kabupaten Deli Serdang mempunyai panti asuhan terbesar masing-masing sebanyak 58 unit dan 21 unit . Sementara itu ada juga kabupaten/kota yang tidak mempunyai panti asuhan yaitu kabupaten Tapanuli Utara, kabupaten Dairi, kabupaten Pakpak Bharat, kabupaten Humbang Hasundutan, kabupaten Samosir, kabupaten Nias Utara, kota Sibolga, kota Tanjungbalai dan kota Binjai.

2.2 Tenaga Kerja

Kondisi kesejahteraan di suatu daerah bisa dilihat salah satunya dari besarnya upah minimum regional yang berlaku di daerah tersebut. Pada tahun 2022, besaran upah minimum Provinsi Sumatera Utara mencapai Rp2.522.609,94. Besaran ini mengalami kenaikan dibandingkan tahun 2021 (Rp. 2.499.423). Jika dilihat dari kondisi kabupaten/kota, Kota Medan merupakan kota dengan nilai upah minimum terbesar yaitu Rp3.370.645,08. Hal ini sesuai dengan kondisi kota Medan sebagai ibu kota Provinsi Sumatera Utara. Sementara itu Kota Pematangsiantar merupakan kota dengan nilai upah minimum terendah dibandingkan dengan 33 kabupaten/kota lainnya yaitu sebesar Rp 2.523.361,42.

2.1 KEPENDUDUKAN

Tabel 2.1.1 Jumlah Penduduk menurut Kelompok Umur dan Kabupaten/ Kota di Provinsi Sumatera Utara, 2022

| Kabupaten/Kota | 0-4 | 5-9 | 10-14 | 15-19 |
|---------------------|----------------|------------------|------------------|------------------|
| (1) | (2) | (3) | (4) | (5) |
| Kabupaten | | | | |
| Tapanuli Tengah | 18.109 | 33.479 | 38.597 | 41.418 |
| Tapanuli Utara | 14.836 | 31.934 | 36.178 | 34.455 |
| Tapanuli Selatan | 17.159 | 32.445 | 35.033 | 32.548 |
| Nias | 7.489 | 15.230 | 18.621 | 18.664 |
| Langkat | 57.319 | 97.584 | 106.083 | 89.377 |
| Karo | 15.698 | 34.582 | 40.026 | 39.286 |
| Deli Serdang | 93.930 | 184.582 | 199.592 | 159.247 |
| Simalungun | 35.119 | 78.180 | 94.301 | 99.237 |
| Asahan | 39.901 | 71.502 | 78.588 | 76.930 |
| Labuhanbatu | 25.624 | 46.859 | 52.736 | 52.193 |
| Dairi | 14.536 | 30.305 | 35.329 | 30.405 |
| Toba | 9.541 | 19.771 | 23.241 | 23.470 |
| Mandailing Natal | 26.244 | 52.218 | 57.457 | 51.068 |
| Nias Selatan | 13.864 | 30.327 | 36.290 | 46.352 |
| Pakpak Bharat | 3.810 | 5.847 | 6.128 | 5.635 |
| Humbang Hasundutan | 8.280 | 19.690 | 24.102 | 25.042 |
| Samosir | 6.616 | 13.417 | 15.960 | 13.798 |
| Serdang Bedagai | 30.186 | 62.706 | 69.507 | 56.994 |
| Batu Bara | 24.787 | 44.506 | 46.694 | 37.265 |
| Padang Lawas Utara | 12.680 | 29.332 | 32.335 | 32.773 |
| Padang Lawas | 12.895 | 28.004 | 31.893 | 30.720 |
| Labuhanbatu Selatan | 16.988 | 32.806 | 36.191 | 34.638 |
| Labuhanbatu Utara | 19.442 | 37.921 | 41.891 | 41.270 |
| Nias Utara | 6.785 | 13.535 | 16.693 | 19.226 |
| Nias Barat | 4.954 | 9.152 | 11.159 | 12.072 |
| Kota | | | | |
| Medan | 116.559 | 203.135 | 221.479 | 218.536 |
| Pematangsiantar | 10.880 | 21.088 | 24.739 | 25.415 |
| Sibolga | 5.737 | 8.571 | 9.396 | 8.538 |
| Tanjungbalai | 10.315 | 17.231 | 18.007 | 16.381 |
| Binjai | 16.596 | 26.187 | 27.895 | 24.430 |
| Tebing Tinggi | 9.282 | 15.593 | 16.703 | 15.270 |
| Padangsidempuan | 11.758 | 20.931 | 22.132 | 22.242 |
| Gunungsitoli | 6.984 | 13.371 | 15.843 | 15.392 |
| Jumlah 2022 | 724.903 | 1.382.021 | 1.540.819 | 1.450.287 |
| 2021 | 949.726 | 1.444.226 | 1.552.864 | 1.431.491 |
| 2020 | 940.763 | 1.460.220 | 1.539.934 | 1.438.481 |
| 2019 | 941.600 | 1.450.686 | 1.518.588 | 1.419.389 |
| 2018 | 921.225 | 1.443.127 | 1.513.862 | 1.445.284 |

KESEJAHTERAAN RAKYAT

Lanjutan Tabel 2.1.1

| Kabupaten/Kota | 20-24 | 25-29 | 30-34 | 35-39 |
|---------------------|------------------|------------------|------------------|------------------|
| (1) | (6) | (7) | (8) | (9) |
| Kabupaten | | | | |
| Tapanuli Tengah | 37.974 | 31.576 | 27.328 | 27.964 |
| Tapanuli Utara | 30.259 | 24.631 | 20.798 | 20.749 |
| Tapanuli Selatan | 28.883 | 26.062 | 23.710 | 23.094 |
| Nias | 15.971 | 12.335 | 9.580 | 10.302 |
| Langkat | 97.215 | 87.255 | 82.610 | 83.101 |
| Karo | 36.934 | 33.074 | 29.707 | 29.435 |
| Deli Serdang | 178.692 | 168.125 | 160.651 | 154.960 |
| Simalungun | 93.498 | 82.315 | 77.646 | 80.425 |
| Asahan | 74.554 | 65.567 | 60.856 | 60.086 |
| Labuhanbatu | 49.486 | 42.486 | 40.287 | 39.427 |
| Dairi | 31.554 | 26.778 | 22.543 | 21.900 |
| Toba | 20.357 | 15.448 | 13.670 | 14.303 |
| Mandailing Natal | 45.340 | 41.466 | 38.257 | 36.271 |
| Nias Selatan | 46.822 | 36.913 | 29.983 | 26.539 |
| Pakpak Bharat | 5.764 | 4.896 | 4.167 | 3.928 |
| Humbang Hasundutan | 20.566 | 15.404 | 11.841 | 12.268 |
| Samosir | 13.823 | 11.436 | 9.349 | 9.532 |
| Serdang Bedagai | 60.340 | 52.772 | 49.721 | 50.346 |
| Batu Bara | 41.107 | 37.807 | 35.292 | 33.857 |
| Padang Lawas Utara | 27.005 | 21.849 | 20.272 | 20.388 |
| Padang Lawas | 27.275 | 22.411 | 19.692 | 19.646 |
| Labuhanbatu Selatan | 31.540 | 26.658 | 26.540 | 25.762 |
| Labuhanbatu Utara | 39.037 | 33.258 | 31.766 | 31.113 |
| Nias Utara | 18.459 | 13.428 | 11.295 | 11.586 |
| Nias Barat | 10.915 | 8.709 | 7.212 | 7.609 |
| Kota | | | | |
| Medan | 216.430 | 201.354 | 198.769 | 200.748 |
| Pematangsiantar | 24.719 | 21.847 | 19.888 | 19.900 |
| Sibolga | 9.431 | 8.157 | 7.499 | 7.677 |
| Tanjungbalai | 17.609 | 15.910 | 14.287 | 13.626 |
| Binjai | 25.404 | 24.896 | 23.863 | 23.964 |
| Tebing Tinggi | 15.315 | 14.378 | 13.958 | 13.814 |
| Padangsidempuan | 21.031 | 19.307 | 18.149 | 18.204 |
| Gunungsitoli | 13.520 | 11.154 | 9.857 | 10.865 |
| Jumlah 2022 | 1.426.829 | 1.259.662 | 1.171.043 | 1.163.389 |
| 2021 | 1.366.204 | 1.238.910 | 1.154.022 | 1.199.109 |
| 2020 | 1.360.788 | 1.219.309 | 1.179.823 | 1.187.188 |
| 2019 | 1.322.413 | 1.203.963 | 1.175.817 | 1.184.590 |
| 2018 | 1.310.404 | 1.228.938 | 1.210.026 | 1.195.567 |

Lanjutan Tabel 2.1.1

| Kabupaten/Kota | 40-44 | 45-49 | 50-54 | 55-59 |
|---------------------|------------------|----------------|----------------|----------------|
| (1) | (10) | (11) | (12) | (13) |
| Kabupaten | | | | |
| Tapanuli Tengah | 25.397 | 20.345 | 17.649 | 14.478 |
| Tapanuli Utara | 20.807 | 17.722 | 15.971 | 14.067 |
| Tapanuli Selatan | 20.457 | 17.016 | 15.418 | 13.830 |
| Nias | 9.124 | 7.631 | 5.604 | 4.401 |
| Langkat | 85.619 | 71.259 | 65.932 | 55.387 |
| Karo | 31.073 | 27.405 | 25.384 | 20.196 |
| Deli Serdang | 160.056 | 133.428 | 122.859 | 100.283 |
| Simalungun | 80.653 | 65.461 | 60.857 | 53.394 |
| Asahan | 60.175 | 47.606 | 42.752 | 36.284 |
| Labuhanbatu | 38.412 | 30.796 | 25.872 | 20.502 |
| Dairi | 21.860 | 18.484 | 16.405 | 14.793 |
| Toba | 15.067 | 12.909 | 11.250 | 9.573 |
| Mandailing Natal | 31.502 | 26.094 | 22.741 | 19.581 |
| Nias Selatan | 23.653 | 20.425 | 16.990 | 13.661 |
| Pakpak Bharat | 3.922 | 3.042 | 2.514 | 1.908 |
| Humbang Hasundutan | 13.087 | 11.431 | 10.101 | 8.670 |
| Samosir | 9.424 | 7.757 | 6.909 | 6.158 |
| Serdang Bedagai | 53.378 | 42.388 | 39.630 | 33.837 |
| Batu Bara | 33.898 | 26.878 | 24.071 | 20.606 |
| Padang Lawas Utara | 18.163 | 14.499 | 12.213 | 9.817 |
| Padang Lawas | 16.920 | 14.355 | 12.300 | 9.684 |
| Labuhanbatu Selatan | 25.115 | 19.295 | 16.577 | 13.157 |
| Labuhanbatu Utara | 29.086 | 23.043 | 19.688 | 15.914 |
| Nias Utara | 10.026 | 8.521 | 6.465 | 5.085 |
| Nias Barat | 6.139 | 4.950 | 3.592 | 3.093 |
| Kota | | | | |
| Medan | 205.441 | 173.425 | 161.034 | 132.916 |
| Pematangsiantar | 20.594 | 17.232 | 16.746 | 14.950 |
| Sibolga | 7.737 | 6.229 | 5.138 | 4.155 |
| Tanjungbalai | 13.043 | 10.913 | 9.674 | 7.728 |
| Binjai | 24.769 | 20.021 | 18.810 | 15.376 |
| Tebing Tinggi | 14.262 | 11.336 | 10.340 | 9.028 |
| Padangsidempuan | 16.401 | 13.153 | 11.843 | 10.837 |
| Gunungsitoli | 9.840 | 7.867 | 6.271 | 5.051 |
| Jumlah 2022 | 1.155.100 | 952.916 | 859.600 | 718.400 |
| 2021 | 1.071.152 | 940.546 | 810.820 | 687.579 |
| 2020 | 1.056.963 | 917.673 | 796.487 | 672.511 |
| 2019 | 1.015.260 | 902.378 | 795.203 | 664.854 |
| 2018 | 990.266 | 906.802 | 776.255 | 652.589 |
| 2017 | 1.021.565 | 929.427 | 791.815 | 665.628 |

KESEJAHTERAAN RAKYAT

Lanjutan Tabel 2.1.1

| Kabupaten/Kota | 60-64 | 65-69 | 70-74 | >74 | Jumlah |
|---------------------|----------------|----------------|----------------|----------------|-------------------|
| (1) | (14) | (15) | (16) | (17) | (18) |
| Kabupaten | | | | | |
| Tapanuli Tengah | 11.946 | 8.852 | 5.401 | 5.999 | 194.737 |
| Tapanuli Utara | 12.858 | 10.732 | 7.400 | 9.697 | 197.701 |
| Tapanuli Selatan | 11.683 | 8.912 | 4.874 | 5.444 | 174.811 |
| Nias | 3.741 | 3.047 | 2.029 | 2.191 | 66.412 |
| Langkat | 45.384 | 32.607 | 19.335 | 20.206 | 705.839 |
| Karo | 15.821 | 11.737 | 8.261 | 12.014 | 272.709 |
| Deli Serdang | 77.871 | 55.352 | 32.515 | 30.707 | 1.266.086 |
| Simalungun | 45.720 | 37.430 | 24.161 | 31.083 | 716.865 |
| Asahan | 29.664 | 21.908 | 12.344 | 12.775 | 466.841 |
| Labuhanbatu | 16.433 | 11.792 | 6.730 | 6.450 | 275.562 |
| Dairi | 12.311 | 10.207 | 6.400 | 7.736 | 194.532 |
| Toba | 7.696 | 6.425 | 4.697 | 6.662 | 133.491 |
| Mandailing Natal | 16.857 | 11.928 | 6.931 | 7.398 | 254.562 |
| Nias Selatan | 10.970 | 6.639 | 4.311 | 4.380 | 178.405 |
| Pakpak Bharat | 1.493 | 1.012 | 767 | 1.016 | 27.426 |
| Humbang Hasundutan | 7.326 | 5.805 | 4.290 | 6.808 | 121.949 |
| Samosir | 5.721 | 4.816 | 3.373 | 5.079 | 89.050 |
| Serdang Bedagai | 28.702 | 20.817 | 12.451 | 12.681 | 434.390 |
| Batu Bara | 17.060 | 12.515 | 7.478 | 8.258 | 267.630 |
| Padang Lawas Utara | 7.306 | 5.328 | 3.017 | 3.734 | 129.991 |
| Padang Lawas | 7.404 | 5.221 | 3.074 | 2.937 | 126.870 |
| Labuhanbatu Selatan | 9.363 | 6.048 | 2.786 | 2.121 | 163.809 |
| Labuhanbatu Utara | 12.975 | 9.626 | 5.394 | 5.298 | 212.962 |
| Nias Utara | 4.116 | 3.221 | 2.056 | 2.363 | 73.680 |
| Nias Barat | 2.669 | 2.088 | 1.436 | 1.390 | 44.575 |
| Kota | | | | | |
| Medan | 103.410 | 76.372 | 46.232 | 52.225 | 1.696.669 |
| Pematangsiantar | 12.384 | 9.483 | 6.015 | 8.512 | 191.238 |
| Sibolga | 3.124 | 2.487 | 1.391 | 1.180 | 55.145 |
| Tanjungbalai | 6.200 | 4.411 | 2.568 | 2.856 | 101.743 |
| Binjai | 12.457 | 9.060 | 5.391 | 5.435 | 197.869 |
| Tebing Tinggi | 7.610 | 5.344 | 2.978 | 2.825 | 113.184 |
| Padangsidempuan | 8.843 | 6.610 | 3.445 | 4.024 | 133.911 |
| Gunungsitoli | 4.252 | 3.187 | 1.999 | 2.065 | 71.224 |
| Jumlah 2022 | 581.370 | 431.019 | 261.530 | 293.549 | 15.372.437 |
| 2021 | 549.102 | 381.260 | 207.712 | 257.574 | 15.242.297 |
| 2020 | 557.958 | 354.848 | 197.307 | 256.269 | 15.136.522 |
| 2019 | 529.984 | 364.678 | 199.244 | 263.305 | 14.951.952 |
| 2018 | 509.308 | 328.939 | 186.119 | 256.178 | 14.874.889 |

Sumber: Dinas Pemberdayaan Masyarakat dan Desa, Kependudukan dan Catatan Sipil Provinsi Sumatera Utara
Catatan: *kondisi data 2022 Semester II

Tabel 2.1.2 Jumlah Penduduk Menurut Tingkat Pendidikan dan Kabupaten/ Kota di Provinsi Sumatera Utara, 2022

| Kabupaten/Kota | Tidak/Belum Sekolah | Belum Tamat SD | Tamat SD | Tamat SMP |
|---------------------|---------------------|------------------|------------------|------------------|
| (1) | (2) | (3) | (4) | (5) |
| Kabupaten | | | | |
| Tapanuli Tengah | 93.467 | 47.167 | 76.323 | 55.151 |
| Tapanuli Utara | 60.656 | 50.062 | 42.542 | 54.507 |
| Tapanuli Selatan | 93.524 | 39.744 | 59.500 | 50.086 |
| Nias | 61.127 | 32.686 | 21.929 | 13.160 |
| Langkat | 317.971 | 92.171 | 255.303 | 176.418 |
| Karo | 79.237 | 53.305 | 59.519 | 67.556 |
| Deli Serdang | 448.277 | 217.572 | 263.605 | 319.017 |
| Simalungun | 241.835 | 121.621 | 177.259 | 173.224 |
| Asahan | 221.922 | 83.288 | 163.600 | 116.845 |
| Labuhanbatu | 112.055 | 69.870 | 92.271 | 81.013 |
| Dairi | 96.777 | 41.482 | 47.293 | 53.700 |
| Toba | 39.254 | 28.767 | 16.542 | 31.521 |
| Mandailing Natal | 125.598 | 69.392 | 112.539 | 70.290 |
| Nias Selatan | 152.329 | 89.811 | 48.290 | 29.283 |
| Pakpak Bharat | 14.043 | 8.448 | 9.916 | 8.727 |
| Humbang Hasundutan | 51.685 | 29.833 | 27.597 | 32.990 |
| Samosir | 39.704 | 21.072 | 17.897 | 17.836 |
| Serdang Bedagai | 212.361 | 66.569 | 140.621 | 104.742 |
| Batu Bara | 116.779 | 60.249 | 108.300 | 66.375 |
| Padang Lawas Utara | 81.936 | 38.741 | 49.782 | 37.919 |
| Padang Lawas | 97.590 | 32.909 | 50.342 | 33.797 |
| Labuhanbatu Selatan | 107.958 | 36.155 | 60.704 | 48.830 |
| Labuhanbatu Utara | 114.571 | 50.033 | 79.168 | 64.419 |
| Nias Utara | 51.729 | 36.868 | 28.175 | 14.504 |
| Nias Barat | 33.005 | 18.191 | 17.546 | 10.887 |
| Kota | | | | |
| Medan | 682.478 | 183.250 | 238.778 | 316.952 |
| Pematangsiantar | 56.104 | 29.835 | 23.333 | 35.646 |
| Sibolga | 23.859 | 10.967 | 13.456 | 14.299 |
| Tanjungbalai | 53.784 | 20.715 | 33.818 | 24.207 |
| Binjai | 80.648 | 28.411 | 38.578 | 42.923 |
| Tebing Tinggi | 48.361 | 18.566 | 21.373 | 25.142 |
| Padangsidempuan | 72.996 | 29.186 | 26.566 | 25.045 |
| Gunungsitoli | 46.048 | 25.631 | 19.389 | 14.150 |
| Jumlah 2022 | 4.129.668 | 1.782.567 | 2.441.854 | 2.231.161 |
| 2021 | 3.955.356 | 1.818.935 | 2.494.902 | 2.256.404 |
| 2020 | 3.791.652 | 1.859.455 | 2.543.657 | 2.280.008 |
| 2019 | 3.596.274 | 1.858.328 | 2.615.142 | 2.294.508 |
| 2018 | 3.412.894 | 1.890.389 | 2.661.168 | 2.327.016 |

KESEJAHTERAAN RAKYAT

Lanjutan Tabel 2.1.2

| Kabupaten/Kota | Tamat SMA | D1/D2 | D3 | D4/S1 |
|---------------------|------------------|---------------|----------------|----------------|
| (1) | (6) | (7) | (8) | (9) |
| Kabupaten | | | | |
| Tapanuli Tengah | 80.173 | 1.242 | 3.413 | 9.351 |
| Tapanuli Utara | 98.743 | 1.326 | 4.385 | 10.528 |
| Tapanuli Selatan | 61.355 | 1.344 | 2.635 | 8.112 |
| Nias | 12.891 | 364 | 809 | 2.910 |
| Langkat | 220.986 | 1.524 | 8.157 | 23.063 |
| Karo | 124.570 | 2.649 | 7.309 | 15.924 |
| Deli Serdang | 660.274 | 3.861 | 25.126 | 70.580 |
| Simalungun | 280.633 | 5.050 | 13.589 | 25.475 |
| Asahan | 173.942 | 2.874 | 7.987 | 20.182 |
| Labuhanbatu | 126.296 | 2.016 | 6.543 | 15.446 |
| Dairi | 67.802 | 2.209 | 3.979 | 8.013 |
| Toba | 84.875 | 763 | 3.831 | 8.322 |
| Mandailing Natal | 90.581 | 1.574 | 4.403 | 16.437 |
| Nias Selatan | 35.707 | 1.187 | 2.711 | 8.438 |
| Pakpak Bharat | 10.314 | 333 | 1.049 | 2.932 |
| Humbang Hasundutan | 53.168 | 812 | 2.319 | 6.167 |
| Samosir | 37.815 | 489 | 2.414 | 5.792 |
| Serdang Bedagai | 133.327 | 1.494 | 4.967 | 12.050 |
| Batu Bara | 84.205 | 1.420 | 4.080 | 10.321 |
| Padang Lawas Utara | 52.291 | 1.057 | 2.173 | 6.631 |
| Padang Lawas | 38.767 | 1.091 | 2.324 | 7.383 |
| Labuhanbatu Selatan | 59.073 | 1.166 | 3.237 | 8.225 |
| Labuhanbatu Utara | 73.883 | 1.322 | 3.901 | 9.168 |
| Nias Utara | 15.972 | 588 | 1.099 | 3.782 |
| Nias Barat | 12.073 | 340 | 984 | 3.999 |
| Kota | | | | |
| Medan | 864.276 | 4.390 | 48.312 | 172.747 |
| Pematangsiantar | 100.654 | 1.245 | 6.768 | 19.649 |
| Sibolga | 26.555 | 314 | 1.872 | 4.948 |
| Tanjungbalai | 39.774 | 634 | 1.984 | 5.629 |
| Binjai | 90.573 | 1.402 | 4.967 | 16.223 |
| Tebing Tinggi | 51.587 | 815 | 3.150 | 8.657 |
| Padangsidempuan | 53.232 | 1.568 | 4.036 | 15.278 |
| Gunungsitoli | 20.737 | 871 | 2.476 | 7.779 |
| Jumlah 2022 | 3.937.104 | 49.334 | 196.989 | 570.141 |
| 2021 | 3.892.272 | 50.581 | 194.248 | 547.105 |
| 2020 | 3.858.318 | 52.149 | 192.046 | 527.718 |
| 2019 | 3.803.933 | 53.384 | 189.400 | 510.416 |
| 2018 | 3.807.670 | 55.577 | 189.763 | 500.656 |

Lanjutan Tabel 2.1.2

| Kabupaten/Kota | S2 | S3 | Jumlah |
|---------------------|---------------|--------------|-------------------|
| (1) | (10) | (11) | (12) |
| Kabupaten | | | |
| Tapanuli Tengah | 217 | 8 | 639.541 |
| Tapanuli Utara | 331 | 14 | 585.504 |
| Tapanuli Selatan | 258 | 10 | 539.592 |
| Nias | 82 | 2 | 230.789 |
| Langkat | 630 | 50 | 1.874.475 |
| Karo | 533 | 31 | 741.967 |
| Deli Serdang | 4.281 | 257 | 3.576.909 |
| Simalungun | 714 | 80 | 1.836.965 |
| Asahan | 809 | 43 | 1.360.976 |
| Labuhanbatu | 568 | 7 | 900.101 |
| Dairi | 282 | 9 | 546.297 |
| Toba | 192 | 13 | 388.880 |
| Mandailing Natal | 507 | 32 | 857.044 |
| Nias Selatan | 337 | 26 | 583.857 |
| Pakpak Bharat | 87 | - | 97.655 |
| Humbang Hasundutan | 135 | 5 | 357.727 |
| Samosir | 146 | 3 | 246.626 |
| Serdang Bedagai | 319 | 6 | 1.140.539 |
| Batu Bara | 325 | 25 | 787.329 |
| Padang Lawas Utara | 175 | 6 | 459.474 |
| Padang Lawas | 219 | 9 | 431.254 |
| Labuhanbatu Selatan | 230 | 7 | 543.198 |
| Labuhanbatu Utara | 246 | 11 | 678.851 |
| Nias Utara | 132 | 11 | 253.969 |
| Nias Barat | 110 | 4 | 161.265 |
| Kota | | | |
| Medan | 16.116 | 766 | 4.372.120 |
| Pematangsiantar | 1.093 | 65 | 492.550 |
| Sibolga | 173 | 4 | 169.027 |
| Tanjungbalai | 210 | 4 | 307.726 |
| Binjai | 796 | 33 | 528.394 |
| Tebing Tinggi | 367 | 18 | 307.675 |
| Padangsidempuan | 951 | 52 | 384.720 |
| Gunungsitoli | 426 | 11 | 228.966 |
| Jumlah 2022 | 31.997 | 1.622 | 15.372.437 |
| 2021 | 30.976 | 1.518 | 15.242.297 |
| 2020 | 30.070 | 1.449 | 15.136.522 |
| 2019 | 29.157 | 1.410 | 14.951.952 |
| 2018 | 28.345 | 1.411 | 14.874.889 |

Sumber: Dinas Pemberdayaan Masyarakat dan Desa, Kependudukan dan Catatan Sipil Provinsi Sumatera Utara
 Catatan: *kondisi data 2022 Semester II

KESEJAHTERAAN RAKYAT

Tabel 2.1.3 Jumlah Penduduk Menurut Agama dan Kabupaten/Kota di Provinsi Sumatera Utara, 2022

| Kabupaten/Kota | Islam | Kristen | Katholik | Hindu |
|---------------------|-------------------|------------------|----------------|---------------|
| (1) | (2) | (3) | (4) | (5) |
| Kabupaten | | | | |
| Tapanuli Tengah | 156.055 | 164.468 | 45.426 | 9 |
| Tapanuli Utara | 15.561 | 291.963 | 15.400 | 3 |
| Tapanuli Selatan | 251.856 | 60.505 | 4.204 | - |
| Nias | 1.664 | 125.945 | 18.347 | - |
| Langkat | 1.006.445 | 76.240 | 5.233 | 353 |
| Karo | 110.604 | 236.690 | 61.170 | 103 |
| Deli Serdang | 1.580.107 | 334.761 | 55.753 | 2.812 |
| Simalungun | 590.976 | 386.877 | 58.538 | 203 |
| Asahan | 709.100 | 68.549 | 6.295 | 112 |
| Labuhanbatu | 422.687 | 68.174 | 8.250 | 8 |
| Dairi | 53.180 | 230.928 | 37.133 | 9 |
| Toba | 13.163 | 182.841 | 15.931 | 4 |
| Mandailing Natal | 470.963 | 18.680 | 1.693 | 7 |
| Nias Selatan | 9.429 | 287.727 | 70.932 | 3 |
| Pakpak Bharat | 22.200 | 31.470 | 2.179 | - |
| Humbang Hasundutan | 6.408 | 171.190 | 27.025 | - |
| Samosir | 2.574 | 86.900 | 53.499 | 3 |
| Serdang Bedagai | 573.889 | 85.033 | 8.920 | 176 |
| Batu Bara | 402.874 | 40.613 | 7.237 | 27 |
| Padang Lawas Utara | 245.559 | 24.032 | 1.104 | - |
| Padang Lawas | 259.154 | 5.049 | 226 | - |
| Labuhanbatu Selatan | 278.220 | 43.795 | 2.699 | - |
| Labuhanbatu Utara | 327.896 | 59.966 | 6.913 | 11 |
| Nias Utara | 8.256 | 121.834 | 22.713 | - |
| Nias Barat | 2.259 | 76.038 | 18.837 | - |
| Kota | | | | |
| Medan | 1.754.214 | 476.701 | 62.696 | 10.826 |
| Pematangsiantar | 124.948 | 121.769 | 15.785 | 282 |
| Sibolga | 56.536 | 32.587 | 4.945 | - |
| Tanjungbalai | 157.316 | 13.151 | 1.448 | 29 |
| Binjai | 261.571 | 22.533 | 3.409 | 740 |
| Tebing Tinggi | 143.327 | 21.355 | 2.184 | 231 |
| Padangsidempuan | 207.442 | 19.171 | 1.496 | - |
| Gunungsitoli | 18.222 | 108.963 | 10.053 | 4 |
| Jumlah 2022 | 10.244.655 | 4.096.498 | 657.673 | 15.955 |
| 2021 | 10.124.754 | 4.085.387 | 654.764 | 16.091 |
| 2020 | 10.022.048 | 4.082.365 | 652.017 | 16.141 |
| 2019 | 9.856.917 | 4.065.426 | 649.143 | 16.281 |
| 2018 | 9.761.182 | 4.078.655 | 649.015 | 16.393 |

Lanjutan Tabel 2.1.3

| Kabupaten/Kota | Budha | Konghucu | Lainnya | Jumlah |
|---------------------|----------------|------------|--------------|-------------------|
| (1) | (6) | (7) | (8) | (9) |
| Kabupaten | | | | |
| Tapanuli Tengah | 162 | - | 392 | 576.969 |
| Tapanuli Utara | 119 | - | 48 | 630.627 |
| Tapanuli Selatan | 3 | - | - | 381.280 |
| Nias | 1 | - | 3 | 290.256 |
| Langkat | 7.979 | 6 | 17 | 1.186.101 |
| Karo | 1.546 | 6 | 514 | 710.662 |
| Deli Serdang | 39.035 | 144 | 238 | 2.445.593 |
| Simalungun | 2.288 | 62 | 536 | 1.487.984 |
| Asahan | 7.290 | 17 | 129 | 873.884 |
| Labuhanbatu | 6.866 | 3 | 97 | 589.483 |
| Dairi | 287 | - | 9 | 589.912 |
| Toba | 71 | 2 | 2.068 | 414.997 |
| Mandailing Natal | 9 | - | 1 | 511.743 |
| Nias Selatan | 27 | - | 1 | 726.809 |
| Pakpak Bharat | 0 | - | - | 89.498 |
| Humbang Hasundutan | 12 | - | 76 | 403.014 |
| Samosir | 22 | - | 170 | 283.762 |
| Serdang Bedagai | 8.414 | 5 | 19 | 779.023 |
| Batu Bara | 1.102 | - | 226 | 501.284 |
| Padang Lawas Utara | 0 | - | 16 | 295.863 |
| Padang Lawas | 2 | - | - | 269.708 |
| Labuhanbatu Selatan | 763 | 90 | 18 | 372.950 |
| Labuhanbatu Utara | 1.903 | - | 33 | 465.548 |
| Nias Utara | 16 | - | 41 | 297.464 |
| Nias Barat | 4 | - | 1 | 192.019 |
| Kota | | | | |
| Medan | 223.022 | 335 | 271 | 3.301.916 |
| Pematangsiantar | 11.574 | 2 | 32 | 423.836 |
| Sibolga | 2.378 | - | 1 | 136.358 |
| Tanjungbalai | 8.769 | 37 | 9 | 204.202 |
| Binjai | 16.290 | 4 | 7 | 347.537 |
| Tebing Tinggi | 10.882 | 53 | 4 | 212.745 |
| Padangsidempuan | 801 | - | - | 250.378 |
| Gunungsitoli | 276 | - | - | 256.814 |
| Jumlah 2022 | 351.913 | 766 | 4.977 | 15.372.437 |
| 2021 | 355.447 | 770 | 5.084 | 15.242.297 |
| 2020 | 357.752 | 702 | 5.497 | 15.136.522 |
| 2019 | 358.134 | 591 | 5.460 | 14.951.952 |
| 2018 | 363.373 | 560 | 5.711 | 14.874.889 |

Sumber: Dinas Pemberdayaan Masyarakat dan Desa, Kependudukan dan Catatan Sipil Provinsi Sumatera Utara
Catatan: *kondisi data 2022 Semester II

KESEJAHTERAAN RAKYAT

Tabel 2.1.4 Jumlah Penduduk Menurut Jenis Kelamin dan Kabupaten/ Kota di Provinsi Sumatera Utara, 2022

| Kabupaten/Kota | Laki-Laki | Perempuan | Jumlah |
|-----------------------|------------------|------------------|-------------------|
| (1) | (2) | (3) | (4) |
| Kabupaten | | | |
| Tapanuli Tengah | 184.571 | 181.941 | 366.512 |
| Tapanuli Utara | 160.299 | 162.795 | 323.094 |
| Tapanuli Selatan | 159.129 | 157.439 | 316.568 |
| Nias | 71.494 | 74.466 | 145.960 |
| Langkat | 552.136 | 544.137 | 1.096.273 |
| Karo | 202.238 | 208.395 | 410.633 |
| Deli Serdang | 1.010.007 | 1.002.843 | 2.012.850 |
| Simalungun | 520.506 | 518.974 | 1.039.480 |
| Asahan | 400.372 | 391.120 | 791.492 |
| Labuhanbatu | 256.478 | 249.607 | 506.085 |
| Dairi | 160.171 | 161.375 | 321.546 |
| Toba | 106.356 | 107.724 | 214.080 |
| Mandailing Natal | 245.066 | 246.287 | 491.353 |
| Nias Selatan | 184.966 | 183.153 | 368.119 |
| Pakpak Bharat | 28.185 | 27.664 | 55.849 |
| Humbang Hasundutan | 102.129 | 102.582 | 204.711 |
| Samosir | 70.913 | 72.255 | 143.168 |
| Serdang Bedagai | 339.302 | 337.154 | 676.456 |
| Batu Bara | 227.920 | 224.159 | 452.079 |
| Padang Lawas Utara | 137.120 | 133.591 | 270.711 |
| Padang Lawas | 133.125 | 131.306 | 264.431 |
| Labuhanbatu Selatan | 166.321 | 159.264 | 325.585 |
| Labuhanbatu Utara | 200.917 | 195.805 | 396.722 |
| Nias Utara | 76.143 | 76.717 | 152.860 |
| Nias Barat | 47.289 | 49.850 | 97.139 |
| Kota | | | |
| Medan | 1.258.010 | 1.270.055 | 2.528.065 |
| Pematangsiantar | 135.193 | 139.199 | 274.392 |
| Sibolga | 48.447 | 48.000 | 96.447 |
| Tanjungbalai | 91.494 | 89.265 | 180.759 |
| Binjai | 151.806 | 152.748 | 304.554 |
| Tebing Tinggi | 88.583 | 89.453 | 178.036 |
| Padangsidempuan | 114.339 | 114.571 | 228.910 |
| Gunungsitoli | 66.981 | 70.537 | 137.518 |
| Jumlah 2022 | 7.698.006 | 7.674.431 | 15.372.437 |
| 2021 | 7.638.329 | 7.603.968 | 15.242.297 |
| 2020 | 7.589.957 | 7.546.565 | 15.136.522 |
| 2019 | 7.514.531 | 7.437.421 | 14.951.952 |
| 2018 | 7.486.118 | 7.388.771 | 14.874.889 |

Sumber: Dinas Pemberdayaan Masyarakat dan Desa, Kependudukan dan Catatan Sipil Provinsi Sumatera Utara
 Catatan: *kondisi data 2022 Semester II

Tabel 2.1.5 Kepemilikan Akte Kelahiran Penduduk Menurut Kabupaten/Kota di Provinsi Sumatera Utara, 2022

| Kabupaten Kota | Jumlah Penduduk | Punya Akta Lahir | Tidak Punya Akta Lahir |
|---------------------|-------------------|------------------|------------------------|
| (1) | (2) | (3) | (4) |
| Kabupaten | | | |
| Tapanuli Tengah | 366.512 | 171.638 | 194.874 |
| Tapanuli Utara | 323.094 | 161.825 | 161.269 |
| Tapanuli Selatan | 316.568 | 156.274 | 160.294 |
| Nias | 145.960 | 117.074 | 28.886 |
| Langkat | 1.096.273 | 471.817 | 624.456 |
| Karo | 410.633 | 166.248 | 244.385 |
| Deli Serdang | 2.012.850 | 793.047 | 1.219.803 |
| Simalungun | 1.039.480 | 398.713 | 640.767 |
| Asahan | 791.492 | 375.983 | 415.509 |
| Labuhanbatu | 506.085 | 247.052 | 259.033 |
| Dairi | 321.546 | 177.173 | 144.373 |
| Toba | 214.080 | 102.524 | 111.556 |
| Mandailing Natal | 491.353 | 263.776 | 227.577 |
| Nias Selatan | 368.119 | 161.340 | 206.779 |
| Pakpak Bharat | 55.849 | 51.447 | 4.402 |
| Humbang Hasundutan | 204.711 | 90.578 | 114.133 |
| Samosir | 143.168 | 87.342 | 55.826 |
| Serdang Bedagai | 676.456 | 290.745 | 385.711 |
| Batu Bara | 452.079 | 218.419 | 233.660 |
| Padang Lawas Utara | 270.711 | 148.971 | 121.740 |
| Padang Lawas | 264.431 | 133.806 | 130.625 |
| Labuhanbatu Selatan | 325.585 | 167.927 | 157.658 |
| Labuhanbatu Utara | 396.722 | 194.057 | 202.665 |
| Nias Utara | 152.860 | 81.778 | 71.082 |
| Nias Barat | 97.139 | 52.242 | 44.897 |
| Kota | | | |
| Medan | 2.528.065 | 1.174.813 | 1.353.252 |
| Pematangsiantar | 274.392 | 140.733 | 133.659 |
| Sibolga | 96.447 | 60.861 | 35.586 |
| Tanjungbalai | 180.759 | 109.715 | 71.044 |
| Binjai | 304.554 | 135.912 | 168.642 |
| Tebing Tinggi | 178.036 | 118.505 | 59.531 |
| Padangsidempuan | 228.910 | 109.469 | 119.441 |
| Gunungsitoli | 137.518 | 124.912 | 12.606 |
| Jumlah 2022 | 15.372.437 | 7.256.716 | 8.115.721 |
| 2021 | 15.242.297 | 6.668.829 | 8.573.468 |
| 2020 | 15.136.522 | 6.022.428 | 9.114.094 |
| 2019 | 14.951.952 | 5.524.823 | 9.427.129 |
| 2018 | 14.874.889 | 5.439.824 | 9.435.065 |
| 2017 | 14.753.286 | 4.744.930 | 10.008.356 |

Sumber: Dinas Pemberdayaan Masyarakat dan Desa, Kependudukan dan Catatan Sipil Provinsi Sumatera Utara
Catatan: *kondisi data 2022 Semester II

KESEJAHTERAAN RAKYAT

Tabel 2.1.6 Jumlah Penyandang Disabilitas Menurut Kabupaten/Kota di Provinsi Sumatera Utara, 2022

| Kabupaten/Kota | Cacat Fisik | Tuna Netra | Tuna Rungu | Mental | Fisik Mental | Lainnya | Total |
|---------------------|--------------|--------------|--------------|--------------|--------------|--------------|---------------|
| (1) | (2) | (3) | (5) | (6) | (7) | (8) | (9) |
| Kabupaten | | | | | | | |
| Tapanuli Tengah | 192 | 159 | 196 | 169 | 58 | 84 | 858 |
| Tapanuli Utara | 81 | 66 | 60 | 130 | 24 | 46 | 407 |
| Tapanuli Selatan | 132 | 50 | 87 | 222 | 25 | 55 | 571 |
| Nias | 91 | 75 | 53 | 42 | 18 | 138 | 417 |
| Langkat | 254 | 87 | 193 | 250 | 53 | 52 | 889 |
| Karo | 28 | 28 | 30 | 147 | 10 | 132 | 375 |
| Deli Serdang | 250 | 157 | 394 | 657 | 71 | 87 | 1.616 |
| Simalungun | 344 | 245 | 317 | 493 | 219 | 184 | 1.802 |
| Asahan | 114 | 45 | 166 | 175 | 53 | 63 | 616 |
| Labuhanbatu | 68 | 51 | 76 | 116 | 30 | 55 | 396 |
| Dairi | 116 | 57 | 58 | 157 | 30 | 48 | 466 |
| Toba | 30 | 24 | 24 | 108 | 16 | 15 | 217 |
| Mandailing Natal | 50 | 70 | 49 | 129 | 14 | 16 | 328 |
| Nias Selatan | 165 | 103 | 60 | 200 | 16 | 69 | 613 |
| Pakpak Bharat | 41 | 140 | 33 | 50 | 8 | 6 | 278 |
| Humbang Hasundutan | 38 | 72 | 45 | 128 | 15 | 10 | 308 |
| Samosir | 88 | 40 | 50 | 142 | 22 | 31 | 373 |
| Serdang Bedagai | 185 | 88 | 201 | 258 | 29 | 47 | 808 |
| Batu Bara | 259 | 80 | 144 | 217 | 44 | 330 | 1.074 |
| Padang Lawas Utara | 29 | 36 | 45 | 67 | 6 | 21 | 204 |
| Padang Lawas | 41 | 32 | 64 | 98 | 9 | 160 | 404 |
| Labuhanbatu Selatan | 18 | 33 | 27 | 31 | 7 | 22 | 138 |
| Labuhanbatu Utara | 104 | 133 | 80 | 103 | 11 | 198 | 629 |
| Nias Utara | 142 | 150 | 60 | 66 | 22 | 40 | 480 |
| Nias Barat | 110 | 61 | 38 | 124 | 20 | 87 | 440 |
| Kota | | | | | | | |
| Medan | 577 | 199 | 371 | 1.032 | 42 | 123 | 2.344 |
| Pematang Siantar | 34 | 38 | 72 | 180 | 36 | 39 | 399 |
| Sibolga | 61 | 19 | 52 | 71 | 25 | 15 | 243 |
| Tanjungbalai | 41 | 14 | 59 | 73 | 16 | 24 | 227 |
| Binjai | 99 | 38 | 112 | 259 | 34 | 42 | 584 |
| Tebing Tinggi | 77 | 34 | 110 | 182 | 25 | 31 | 459 |
| Padangsidempuan | 36 | 23 | 28 | 120 | 9 | 14 | 230 |
| Gunungsitoli | 97 | 68 | 88 | 105 | 12 | 52 | 422 |
| Jumlah 2022 | 3.992 | 2.515 | 3.442 | 6.301 | 1.029 | 2.336 | 19.615 |
| 2021 | 3.346 | 1.026 | 1.933 | 2.018 | 950 | 1.199 | 10.472 |
| 2020 | 3.443 | 1.057 | 1.927 | 1.934 | 939 | 1.217 | 10.517 |
| 2019 | 3.409 | 1.064 | 1.860 | 1.752 | 895 | 1.226 | 10.206 |
| 2018 | 3.666 | 1.197 | 1.995 | 1.907 | 1.076 | 1.443 | 11.284 |

Sumber: Dinas Pemberdayaan Masyarakat dan Desa, Kependudukan dan Catatan Sipil Provinsi Sumatera Utara
Catatan: *kondisi data 2022 Semester II

Tabel 2.1.7 Jumlah Penduduk Menurut Golongan Darah dan Kabupaten/Kota di Provinsi Sumatera Utara, 2022

| Kabupaten/Kota | A | B | AB | O | A PLUS (+) | A MIN (-) | B PLUS (+) |
|---------------------|----------------|----------------|----------------|------------------|---------------|------------|--------------|
| (1) | (2) | (3) | (4) | (5) | (6) | (7) | (8) |
| Kabupaten | | | | | | | |
| Tapanuli Tengah | 4.057 | 5.802 | 2.351 | 21.165 | 91 | 14 | 62 |
| Tapanuli Utara | 2.601 | 4.481 | 1.606 | 14.326 | 50 | 10 | 55 |
| Tapanuli Selatan | 3.446 | 4.361 | 1.412 | 13.575 | 516 | 25 | 30 |
| Nias | 690 | 832 | 314 | 18.793 | 61 | 9 | 55 |
| Langkat | 41.170 | 18.036 | 7.202 | 41.500 | 213 | 11 | 208 |
| Karo | 32.303 | 10.475 | 5.912 | 26.038 | 134 | 27 | 84 |
| Deli Serdang | 37.843 | 50.446 | 21.146 | 162.934 | 480 | 35 | 344 |
| Simalungun | 37.184 | 47.642 | 23.638 | 208.126 | 376 | 107 | 195 |
| Asahan | 17.274 | 8.324 | 5.460 | 42.077 | 363 | 22 | 114 |
| Labuhanbatu | 11.024 | 14.785 | 5.656 | 59.567 | 3.142 | 17 | 184 |
| Dairi | 10.016 | 13.206 | 4.799 | 63.969 | 235 | 17 | 299 |
| Toba | 3.252 | 4.210 | 1.715 | 13.241 | 48 | 4 | 22 |
| Mandailing Natal | 5.153 | 6.171 | 3.197 | 13.410 | 327 | 10 | 354 |
| Nias Selatan | 1.772 | 2.950 | 2.443 | 97.447 | 94 | 55 | 30 |
| Pakpak Bharat | 587 | 906 | 299 | 2.347 | 27 | 1 | 11 |
| Humbang Hasundutan | 2.407 | 4.090 | 1.516 | 23.524 | 54 | 17 | 35 |
| Samosir | 1.841 | 3.385 | 1.155 | 11.296 | 37 | 2 | 42 |
| Serdang Bedagai | 11.259 | 12.949 | 6.040 | 51.157 | 174 | 16 | 92 |
| Batu Bara | 15.444 | 13.362 | 6.665 | 60.956 | 778 | 64 | 918 |
| Padang Lawas Utara | 2.467 | 2.991 | 990 | 7.191 | 778 | 11 | 31 |
| Padang Lawas | 2.950 | 3.751 | 1.576 | 10.457 | 259 | 15 | 43 |
| Labuhanbatu Selatan | 2.072 | 2.644 | 1.112 | 9.934 | 3.776 | 2 | 48 |
| Labuhanbatu Utara | 9.143 | 4.969 | 2.167 | 21.509 | 3.403 | 9 | 34 |
| Nias Utara | 802 | 785 | 272 | 7.496 | 820 | 1 | 3 |
| Nias Barat | 676 | 671 | 286 | 7.864 | 1.241 | 4 | 14 |
| Kota | | | | | | | |
| Medan | 159.835 | 201.732 | 89.597 | 647.184 | 2.060 | 110 | 2.030 |
| Pematang Siantar | 20.841 | 23.632 | 12.307 | 61.821 | 201 | 22 | 124 |
| Sibolga | 3.812 | 5.344 | 2.506 | 24.792 | 44 | 10 | 32 |
| Tanjungbalai | 1.497 | 1.626 | 918 | 6.566 | 57 | 1 | 31 |
| Binjai | 11.397 | 15.130 | 6.505 | 37.556 | 140 | 9 | 93 |
| Tebing Tinggi | 6.739 | 8.946 | 4.935 | 27.938 | 117 | 8 | 73 |
| Padangsidempuan | 7.433 | 10.682 | 3.766 | 37.621 | 128 | 26 | 53 |
| Gunungsitoli | 1.197 | 2.436 | 610 | 22.541 | 120 | 3 | 33 |
| Jumlah 2022 | 470.184 | 511.752 | 230.073 | 1.875.918 | 20.344 | 694 | 5.776 |
| 2021 | 479.945 | 521.983 | 235.581 | 1.916.428 | 20.482 | 679 | 5.501 |
| 2020 | 490.154 | 530.714 | 240.733 | 1.954.376 | 20.667 | 681 | 5.312 |
| 2019 | 496.147 | 536.568 | 244.502 | 1.985.836 | 20.913 | 692 | 4.870 |
| 2018 | 505.174 | 541.356 | 247.428 | 1.988.256 | 21.265 | 705 | 4.619 |

KESEJAHTERAAN RAKYAT

Lanjutan Tabel 2.1.7

| Kabupaten/Kota | B MIN (-) | AB PLUS (+) | AB MIN (-) | O PLUS (+) | O MIN (-) | TIDAK TAHU | TOTAL |
|---------------------|--------------|----------------|---------------|---------------|---------------|-------------------|-------------------|
| (1) | (9) | (10) | (11) | (12) | (13) | (14) | (15) |
| Kabupaten | | | | | | | |
| Tapanuli Tengah | 24 | 59 | 40 | 68 | 340 | 332.439 | 366.512 |
| Tapanuli Utara | 4 | 31 | 26 | 99 | 571 | 299.234 | 323.094 |
| Tapanuli Selatan | 10 | 33 | 43 | 66 | 374 | 292.677 | 316.568 |
| Nias | 4 | 52 | 43 | 30 | 268 | 124.809 | 145.960 |
| Langkat | 10 | 101 | 322 | 368 | 1.463 | 985.669 | 1.096.273 |
| Karo | 46 | 87 | 174 | 184 | 413 | 334.756 | 410.633 |
| Deli Serdang | 55 | 252 | 200 | 751 | 2.266 | 1.736.098 | 2.012.850 |
| Simalungun | 79 | 342 | 456 | 545 | 2.094 | 718.696 | 1.039.480 |
| Asahan | 27 | 107 | 201 | 366 | 1.750 | 715.407 | 791.492 |
| Labuhanbatu | 18 | 129 | 162 | 674 | 722 | 410.005 | 506.085 |
| Dairi | 28 | 172 | 108 | 468 | 691 | 227.538 | 321.546 |
| Toba | 46 | 95 | 169 | 284 | 979 | 190.015 | 214.080 |
| Mandailing Natal | 11 | 97 | 132 | 655 | 622 | 461.214 | 491.353 |
| Nias Selatan | 13 | 29 | 128 | 70 | 746 | 262.342 | 368.119 |
| Pakpak Bharat | 1 | 6 | 4 | 9 | 32 | 51.619 | 55.849 |
| Humbang Hasundutan | 26 | 38 | 92 | 138 | 630 | 172.144 | 204.711 |
| Samosir | 5 | 32 | 37 | 63 | 295 | 124.978 | 143.168 |
| Serdang Bedagai | 25 | 153 | 120 | 187 | 798 | 593.486 | 676.456 |
| Batu Bara | 61 | 501 | 106 | 3.219 | 1.874 | 348.131 | 452.079 |
| Padang Lawas Utara | 13 | 28 | 39 | 79 | 536 | 255.557 | 270.711 |
| Padang Lawas | 14 | 56 | 72 | 187 | 207 | 244.844 | 264.431 |
| Labuhanbatu Selatan | 5 | 25 | 26 | 116 | 205 | 305.620 | 325.585 |
| Labuhanbatu Utara | 12 | 50 | 122 | 268 | 2.135 | 352.901 | 396.722 |
| Nias Utara | 3 | 7 | 8 | 11 | 132 | 142.520 | 152.860 |
| Nias Barat | 7 | 4 | 18 | 19 | 138 | 86.197 | 97.139 |
| Kota | | | | | | | |
| Medan | 166 | 1.007 | 209 | 2.739 | 2.030 | 1.419.366 | 2.528.065 |
| Pematang Siantar | 24 | 66 | 119 | 360 | 1.518 | 153.357 | 274.392 |
| Sibolga | 7 | 33 | 36 | 49 | 80 | 59.702 | 96.447 |
| Tanjungbalai | 3 | 24 | 17 | 49 | 144 | 169.826 | 180.759 |
| Binjai | 28 | 133 | 98 | 126 | 366 | 232.973 | 304.554 |
| Tebing Tinggi | 9 | 104 | 34 | 138 | 232 | 128.763 | 178.036 |
| Padangsidempuan | 17 | 76 | 65 | 95 | 248 | 168.700 | 228.910 |
| Gunungsitoli | 11 | 16 | 19 | 56 | 184 | 110.292 | 137.518 |
| Jumlah 2022 | 812 | 3.945 | 3.445 | 12.536 | 25.083 | 12.211.875 | 15.372.437 |
| 2021 | 794 | 3.895 | 3.463 | 12.381 | 25.346 | 12.015.819 | 15.242.297 |
| 2020 | 805 | 3.865 | 3.548 | 12.387 | 25.357 | 11.847.923 | 15.136.522 |
| 2019 | 805 | 3.852 | 3.572 | 11.943 | 25.080 | 11.617.172 | 14.951.952 |
| 2018 | 823 | 3.789 | 3.646 | 11.759 | 25.513 | 11.520.556 | 14.874.889 |

Sumber: Dinas Pemberdayaan Masyarakat dan Desa, Kependudukan dan Catatan Sipil Provinsi Sumatera Utara
Catatan: *kondisi data 2022 Semester II

Tabel 2.1.8 Jumlah Penduduk Menurut Pekerjaan dan Kabupaten/Kota di Provinsi Sumatera Utara, 2022

| Kabupaten/Kota | Belum Bekerja | Mengurus Rumah Tangga | Pelajar/Mahasiswa | Pensiunan | PNS | TNI | POLRI | Perdagangan |
|---------------------|------------------|-----------------------|-------------------|---------------|----------------|---------------|---------------|---------------|
| (1) | (2) | (3) | (4) | (5) | (6) | (7) | (8) | (9) |
| Kabupaten | | | | | | | | |
| Tapanuli Tengah | 106.531 | 35.553 | 87.227 | 1.323 | 6.186 | 418 | 273 | 370 |
| Tapanuli Utara | 64.655 | 11.321 | 95.338 | 2.092 | 6.572 | 321 | 305 | 438 |
| Tapanuli Selatan | 131.893 | 23.666 | 30.256 | 991 | 3.208 | 79 | 142 | 904 |
| Nias | 53.364 | 4.023 | 30.081 | 109 | 1.426 | 48 | 45 | 63 |
| Langkat | 374.510 | 269.170 | 111.860 | 4.245 | 11.085 | 1.732 | 825 | 507 |
| Karo | 81.882 | 11.096 | 98.593 | 2.122 | 7.100 | 408 | 506 | 701 |
| Deli Serdang | 537.267 | 456.154 | 380.897 | 9.081 | 23.858 | 3.714 | 2.731 | 1.280 |
| Simalungun | 311.908 | 161.982 | 169.564 | 11.750 | 12.780 | 1.389 | 773 | 1.168 |
| Asahan | 274.715 | 174.586 | 100.299 | 3.116 | 8.469 | 898 | 896 | 956 |
| Labuhanbatu | 122.409 | 106.161 | 127.059 | 1.855 | 6.937 | 531 | 780 | 668 |
| Dairi | 105.838 | 10.037 | 57.600 | 1.195 | 5.628 | 367 | 308 | 1.108 |
| Toba | 40.558 | 8.027 | 62.803 | 1.092 | 4.843 | 172 | 216 | 51 |
| Mandailing Natal | 149.190 | 53.822 | 105.232 | 1.702 | 6.524 | 249 | 324 | 1.795 |
| Nias Selatan | 139.116 | 21.539 | 65.754 | 290 | 4.115 | 91 | 93 | 335 |
| Pakpak Bharat | 13.786 | 1.014 | 14.973 | 169 | 2.456 | 33 | 74 | 37 |
| Humbang Hasundutan | 53.013 | 4.138 | 57.386 | 771 | 4.544 | 69 | 161 | 223 |
| Samosir | 28.571 | 3.660 | 40.797 | 718 | 3.378 | 43 | 93 | 44 |
| Serdang Bedagai | 250.501 | 159.664 | 62.211 | 2.364 | 5.517 | 546 | 503 | 747 |
| Batu Bara | 144.147 | 102.943 | 66.121 | 1.630 | 4.787 | 320 | 310 | 314 |
| Padang Lawas Utara | 108.909 | 26.219 | 35.745 | 501 | 3.511 | 216 | 90 | 410 |
| Padang Lawas | 117.064 | 26.710 | 27.330 | 417 | 3.489 | 97 | 107 | 881 |
| Labuhanbatu Selatan | 122.147 | 66.612 | 43.359 | 501 | 2.689 | 113 | 234 | 1.208 |
| Labuhanbatu Utara | 144.366 | 80.522 | 56.500 | 831 | 3.978 | 292 | 228 | 1.163 |
| Nias Utara | 49.165 | 5.622 | 35.577 | 190 | 2.216 | 80 | 48 | 94 |
| Nias Barat | 25.793 | 2.352 | 28.258 | 178 | 1.688 | 34 | 27 | 30 |
| Kota | | | | | | | | |
| Medan | 729.752 | 500.437 | 434.538 | 15.945 | 46.577 | 6.332 | 5.300 | 811 |
| Pematang Siantar | 61.340 | 49.053 | 65.539 | 3.262 | 8.251 | 1.231 | 899 | 339 |
| Sibolga | 26.826 | 18.680 | 21.096 | 863 | 2.386 | 321 | 190 | - |
| Tanjungbalai | 58.613 | 36.438 | 31.353 | 845 | 3.431 | 127 | 286 | 357 |
| Binjai | 90.374 | 68.249 | 45.673 | 2.277 | 7.074 | 1.561 | 1.046 | 643 |
| Tebing Tinggi | 59.322 | 38.091 | 23.700 | 1.350 | 3.862 | 237 | 758 | 499 |
| Padangsidempuan | 84.050 | 30.208 | 29.972 | 1.426 | 8.692 | 573 | 641 | 942 |
| Gunungsitoli | 47.463 | 11.789 | 26.538 | 701 | 5.475 | 203 | 226 | 192 |
| Jumlah 2022 | 4.709.038 | 2.579.538 | 2.669.229 | 75.902 | 232.732 | 22.845 | 19.438 | 19.278 |
| 2021 | 4.591.071 | 2.529.076 | 2.676.313 | 76.630 | 238.323 | 22.536 | 19.480 | 19.999 |
| 2020 | 4.481.495 | 2.476.883 | 2.771.872 | 79.045 | 241.682 | 22.293 | 19.427 | 20.764 |
| 2019 | 4.326.819 | 2.423.432 | 2.767.135 | 87.189 | 246.442 | 22.076 | 19.357 | 21.616 |
| 2018 | 4.244.392 | 2.349.416 | 2.827.842 | 87.476 | 248.667 | 22.401 | 19.606 | 22.299 |

KESEJAHTERAAN RAKYAT

Lanjutan Tabel 2.1.8

| Kabupaten/ Kota | Petani Pekebun | Peternak | Nelayan/ Perikanan | Industri | Konstruksi | Trans- portasi | Karyawan Swasta | Karyawan BUMN |
|---------------------|-------------------|--------------|-----------------------|--------------|--------------|-------------------|--------------------|------------------|
| (1) | (10) | (11) | (12) | (13) | (14) | (15) | (16) | (17) |
| Kabupaten | | | | | | | | |
| Tapanuli Tengah | 66.084 | 40 | 9.643 | 9 | 16 | 111 | 8.016 | 328 |
| Tapanuli Utara | 97.160 | 40 | 25 | 144 | 20 | 89 | 4.885 | 347 |
| Tapanuli Selatan | 87.120 | 37 | 47 | 10 | 27 | 87 | 4.615 | 1.162 |
| Nias | 48.635 | 18 | 615 | 0 | 3 | 14 | 484 | 17 |
| Langkat | 73.867 | 65 | 11.855 | 25 | 37 | 78 | 16.382 | 7.672 |
| Karo | 121.762 | 44 | 25 | 14 | 24 | 84 | 5.574 | 411 |
| Deli Serdang | 71.856 | 187 | 5.133 | 158 | 289 | 723 | 117.393 | 7.737 |
| Simalungun | 140.434 | 141 | 133 | 79 | 102 | 221 | 27.743 | 17.076 |
| Asahan | 26.294 | 66 | 6.431 | 29 | 49 | 156 | 15.636 | 7.748 |
| Labuhanbatu | 39.027 | 34 | 3.726 | 19 | 53 | 287 | 14.005 | 4.150 |
| Dairi | 100.768 | 50 | 40 | 24 | 35 | 135 | 4.908 | 233 |
| Toba | 52.899 | 8 | 23 | 1 | 5 | 4 | 4.312 | 302 |
| Mandailing Natal | 94.290 | 37 | 1.597 | 15 | 11 | 61 | 4.387 | 637 |
| Nias Selatan | 107.338 | 495 | 5.122 | 10 | 9 | 22 | 1.836 | 42 |
| Pakpak Bharat | 16.485 | 1 | - | - | 2 | 4 | 337 | 17 |
| Humbang Hasundutan | 62.002 | 16 | 13 | 3 | 12 | 20 | 2.525 | 157 |
| Samosir | 41.930 | 7 | 45 | - | 4 | 5 | 2.261 | 97 |
| Serdang Bedagai | 43.168 | 47 | 5.079 | 30 | 63 | 105 | 17.278 | 7.399 |
| Batu Bara | 20.605 | 28 | 12.857 | 11 | 53 | 155 | 8.915 | 1.548 |
| Padang Lawas Utara | 61.184 | 35 | 17 | 3 | 13 | 24 | 7.110 | 76 |
| Padang Lawas | 53.360 | 36 | 16 | 5 | 13 | 62 | 3.392 | 1.122 |
| Labuhanbatu Selatan | 34.166 | 10 | 49 | 9 | 7 | 102 | 15.237 | 4.985 |
| Labuhanbatu Utara | 41.313 | 45 | 1.406 | 20 | 25 | 110 | 10.796 | 2.631 |
| Nias Utara | 48.070 | 34 | 2.923 | - | 2 | 1 | 569 | 14 |
| Nias Barat | 31.591 | 44 | 359 | 1 | 1 | - | 538 | 6 |
| Kota | | | | | | | | |
| Medan | 6.043 | 59 | 9.749 | 74 | 307 | 777 | 214.644 | 9.311 |
| Pematang Siantar | 3.836 | 12 | 18 | 5 | 14 | 52 | 11.572 | 1.284 |
| Sibolga | 232 | 2 | 4.861 | - | 4 | 152 | 2.227 | 210 |
| Tanjungbalai | 737 | 7 | 5.191 | 6 | 20 | 342 | 1.776 | 177 |
| Binjai | 1.793 | 34 | 38 | 39 | 47 | 224 | 11.333 | 1.298 |
| Tebing Tinggi | 795 | 29 | 29 | 15 | 31 | 225 | 6.143 | 1.346 |
| Padangsidempuan | 13.801 | 22 | 15 | 6 | 24 | 198 | 3.909 | 631 |
| Gunungsitoli | 26.436 | 33 | 1.757 | 2 | 8 | 32 | 1.374 | 185 |
| Jumlah 2022 | 1.635.081 | 1.763 | 88.837 | 766 | 1.330 | 4.662 | 552.112 | 80.356 |
| 2021 | 1.635.185 | 1.811 | 85.963 | 829 | 1.381 | 4.862 | 555.600 | 83.221 |
| 2020 | 1.649.556 | 1.874 | 84.065 | 873 | 1.439 | 5.052 | 558.007 | 86.013 |
| 2019 | 1.691.504 | 1.971 | 82.316 | 941 | 1.480 | 5.225 | 556.687 | 88.439 |
| 2018 | 1.696.726 | 2.076 | 79.975 | 1.012 | 1.519 | 5.404 | 563.151 | 89.224 |

Lanjutan Tabel 2.1.8

| Kabupaten /Kota | Karyawan BUMD | Karyawan Honorer | Buruh Harian Lepas | Buruh Tani Pekebun | Buruh Nelayan Perikanan | Buruh Peternakan | Pembantu Rumah Tangga | Tukang Cukur |
|---------------------|---------------|------------------|--------------------|--------------------|-------------------------|------------------|-----------------------|--------------|
| (1) | (18) | (19) | (20) | (21) | (22) | (23) | (24) | (25) |
| Kabupaten | | | | | | | | |
| Tapanuli Tengah | 78 | 1.925 | 6.734 | 2.721 | 615 | 36 | 61 | 16 |
| Tapanuli Utara | 66 | 1.526 | 349 | 182 | 4 | 4 | 3 | 1 |
| Tapanuli Selatan | 31 | 2.004 | 648 | 2.505 | 10 | 4 | 10 | 5 |
| Nias | 5 | 216 | 181 | 1.062 | 54 | - | 3 | 6 |
| Langkat | 120 | 825 | 11.125 | 3.337 | 355 | 109 | 180 | 12 |
| Karo | 76 | 951 | 1.724 | 2.135 | 1 | 9 | 20 | 11 |
| Deli Serdang | 429 | 2.933 | 95.734 | 3.773 | 318 | 484 | 313 | 108 |
| Simalungun | 372 | 2.356 | 13.193 | 6.335 | 54 | 78 | 570 | 53 |
| Asahan | 334 | 1.054 | 4.669 | 3.753 | 1.561 | 73 | 197 | 24 |
| Labuhanbatu | 145 | 1.268 | 5.232 | 3.492 | 367 | 21 | 163 | 29 |
| Dairi | 134 | 1.137 | 850 | 2.790 | 3 | 9 | 19 | 12 |
| Toba | 36 | 499 | 341 | 99 | 9 | - | 3 | 2 |
| Mandailing Natal | 590 | 4.118 | 1.470 | 5.042 | 138 | 45 | 27 | 4 |
| Nias Selatan | 20 | 856 | 945 | 2.117 | 265 | 26 | 94 | 21 |
| Pakpak Bharat | 8 | 331 | 33 | 47 | - | 1 | 1 | 7 |
| Humbang Hasundutan | 16 | 593 | 191 | 132 | 2 | 1 | - | 1 |
| Samosir | 22 | 867 | 186 | 45 | 5 | - | - | - |
| Serdang Bedagai | 134 | 1.153 | 9.296 | 7.424 | 639 | 58 | 232 | 31 |
| Batu Bara | 568 | 987 | 3.071 | 1.861 | 2.178 | 13 | 122 | 23 |
| Padang Lawas Utara | 8 | 1.254 | 1.394 | 1.367 | 5 | 4 | 5 | 2 |
| Padang Lawas | 25 | 942 | 661 | 2.736 | 12 | 6 | 8 | 9 |
| Labuhanbatu Selatan | 50 | 837 | 2.928 | 1.933 | 19 | 5 | 25 | 10 |
| Labuhanbatu Utara | 37 | 1.113 | 2.721 | 2.113 | 100 | 10 | 61 | 16 |
| Nias Utara | 5 | 278 | 199 | 598 | 28 | - | 7 | 3 |
| Nias Barat | 6 | 408 | 474 | 961 | 1 | - | 1 | 3 |
| Kota | | | | | | | | |
| Medan | 1.534 | 3.158 | 15.091 | 373 | 476 | 16 | 767 | 58 |
| Pematang Siantar | 336 | 899 | 2.617 | 277 | 7 | 7 | 65 | 4 |
| Sibolga | 71 | 700 | 5.027 | 59 | 1.376 | 3 | 41 | 17 |
| Tanjungbalai | 160 | 764 | 6.543 | 195 | 4.673 | 10 | 107 | 16 |
| Binjai | 210 | 1.205 | 3.115 | 593 | 11 | 24 | 222 | 31 |
| Tebing Tinggi | 114 | 1.027 | 7.462 | 196 | 7 | 7 | 290 | 28 |
| Padangsidempuan | 118 | 2.103 | 1.287 | 1.438 | 4 | 10 | 36 | 11 |
| Gunungsitoli | 64 | 840 | 1.424 | 746 | 78 | 3 | 38 | 13 |
| Jumlah 2022 | 5.922 | 41.127 | 206.915 | 62.437 | 13.375 | 1.076 | 3.691 | 587 |
| 2021 | 6.093 | 39.587 | 193.131 | 62.943 | 13.108 | 1.098 | 3.870 | 582 |
| 2020 | 6.283 | 38.919 | 183.924 | 64.135 | 12.858 | 1.169 | 4.146 | 586 |
| 2019 | 6.384 | 37.891 | 174.149 | 66.271 | 12.405 | 1.296 | 4.174 | 596 |
| 2018 | 6.412 | 36.972 | 167.477 | 66.284 | 12.062 | 1.377 | 4.643 | 594 |

KESEJAHTERAAN RAKYAT

Lanjutan Tabel 2.1.8

| Nama Kab/Kota | Tukang Listrik | Tukang Batu | Tukang Kayu | Tukang Sol Sepatu | Tukang Las Pandai | Tukang Jahit | Tukang Gigi | Penata Rias | Penata Busana | Penata Rambut |
|---------------------|----------------|--------------|--------------|-------------------|-------------------|--------------|-------------|-------------|---------------|---------------|
| (1) | (26) | (27) | (28) | (29) | (30) | (31) | (32) | (33) | (34) | (35) |
| Kabupaten | | | | | | | | | | |
| Tapanuli Tengah | 18 | 50 | 106 | 4 | 74 | 208 | 1 | 19 | - | 21 |
| Tapanuli Utara | 5 | 14 | 17 | - | 10 | 111 | 1 | 17 | 3 | 7 |
| Tapanuli Selatan | 8 | 19 | 50 | 1 | 70 | 58 | - | 15 | 1 | 13 |
| Nias | 2 | 28 | 86 | 1 | 9 | 60 | - | - | 1 | 4 |
| Langkat | 14 | 142 | 75 | 5 | 58 | 67 | - | 12 | 4 | 16 |
| Karo | 12 | 32 | 26 | 3 | 32 | 94 | 3 | 10 | 4 | 13 |
| Deli Serdang | 144 | 1.713 | 514 | 52 | 394 | 474 | 8 | 97 | 16 | 97 |
| Simalungun | 34 | 294 | 122 | 6 | 123 | 365 | 7 | 87 | 8 | 53 |
| Asahan | 23 | 155 | 108 | 13 | 100 | 131 | 11 | 18 | 3 | 28 |
| Labuhanbatu | 45 | 165 | 88 | 2 | 119 | 151 | 3 | 21 | 2 | 26 |
| Dairi | 27 | 52 | 58 | 3 | 51 | 170 | 3 | 29 | 4 | 32 |
| Toba | 1 | 5 | 6 | 1 | 1 | 26 | - | 4 | - | 1 |
| Mandailing Natal | 14 | 30 | 81 | 1 | 24 | 53 | 3 | 3 | - | 7 |
| Nias Selatan | 8 | 88 | 324 | 4 | 24 | 268 | - | 7 | 2 | 8 |
| Pakpak Bharat | 2 | 3 | 2 | - | 1 | 16 | - | 3 | - | 3 |
| Humbang Hasundutan | 3 | 8 | 9 | - | 4 | 32 | 1 | 7 | - | 6 |
| Samosir | 2 | 8 | 6 | 2 | 5 | 29 | - | 1 | - | 4 |
| Serdang Bedagai | 31 | 119 | 72 | 7 | 54 | 122 | 1 | 19 | 2 | 20 |
| Batu Bara | 15 | 73 | 63 | 3 | 81 | 155 | 2 | 30 | 1 | 24 |
| Padang Lawas Utara | 12 | 15 | 14 | - | 18 | 27 | 1 | - | 1 | 1 |
| Padang Lawas | 10 | 19 | 55 | 1 | 43 | 49 | 2 | 3 | 1 | 9 |
| Labuhanbatu Selatan | 9 | 25 | 25 | - | 49 | 65 | 3 | 18 | 0 | 10 |
| Labuhanbatu Utara | 21 | 62 | 48 | 10 | 62 | 105 | 4 | 20 | 1 | 12 |
| Nias Utara | 1 | 15 | 47 | 1 | 3 | 46 | - | 2 | - | - |
| Nias Barat | 1 | 20 | 29 | - | 6 | 22 | - | - | - | 1 |
| Kota | | | | | | | | | | |
| Medan | 123 | 1.104 | 280 | 37 | 342 | 481 | 7 | 91 | 12 | 123 |
| Pematang Siantar | 10 | 81 | 37 | 2 | 28 | 78 | 2 | 21 | 1 | 9 |
| Sibolga | 5 | 12 | 23 | 5 | 15 | 62 | - | 2 | - | 14 |
| Tanjungbalai | 8 | 45 | 64 | 3 | 41 | 84 | - | 12 | 1 | 18 |
| Binjai | 43 | 559 | 262 | 23 | 80 | 220 | 1 | 19 | 3 | 31 |
| Tebing Tinggi | 34 | 339 | 118 | 13 | 89 | 158 | 1 | 25 | 3 | 48 |
| Padangsidempuan | 22 | 104 | 91 | 3 | 48 | 128 | 2 | 10 | 2 | 17 |
| Gunungsitoli | 12 | 173 | 213 | 6 | 30 | 180 | 1 | 5 | 1 | 19 |
| Jumlah 2022 | 719 | 5.571 | 3.119 | 212 | 2.088 | 4.295 | 68 | 627 | 77 | 695 |
| 2021 | 752 | 5.688 | 3.217 | 219 | 2.118 | 4.368 | 74 | 626 | 78 | 703 |
| 2020 | 760 | 5.841 | 3.327 | 225 | 2.146 | 4.462 | 82 | 627 | 82 | 719 |
| 2019 | 789 | 5.970 | 3.465 | 239 | 2.178 | 4.538 | 94 | 637 | 83 | 727 |
| 2018 | 803 | 6.020 | 3.532 | 243 | 2.197 | 4.612 | 97 | 643 | 81 | 749 |

Lanjutan Tabel 2.1.8

| Kabupaten/ Kota | Mekanik | Seniman | Tabib | Paraji | Peran cang Busana | Penterj- emah | Imam Masjid | Pendeta | Pastor |
|---------------------|--------------|------------|------------|-----------|-------------------------|------------------|----------------|--------------|------------|
| (1) | (36) | (37) | (38) | (39) | (40) | (41) | (42) | (43) | (44) |
| Kabupaten | | | | | | | | | |
| Tapanuli Tengah | 243 | 10 | 6 | 3 | 1 | - | 9 | 181 | 18 |
| Tapanuli Utara | 29 | 6 | - | - | 1 | - | 1 | 297 | 2 |
| Tapanuli Selatan | 114 | 5 | 3 | 1 | 5 | 1 | 14 | 66 | 1 |
| Nias | 5 | - | - | - | - | 1 | - | 187 | 3 |
| Langkat | 157 | 11 | 3 | 1 | 1 | - | 7 | 103 | - |
| Karo | 102 | 15 | 1 | - | 2 | - | - | 646 | 14 |
| Deli Serdang | 1.200 | 80 | 25 | 3 | 6 | 3 | 24 | 649 | 15 |
| Simalungun | 394 | 43 | 17 | 6 | 6 | 10 | 16 | 524 | 56 |
| Asahan | 190 | 8 | 7 | 3 | 1 | 2 | 12 | 144 | 2 |
| Labuhanbatu | 377 | 23 | 3 | 1 | 1 | - | 20 | 92 | 1 |
| Dairi | 113 | 21 | 4 | 2 | 2 | - | 4 | 290 | 13 |
| Toba | 7 | 3 | - | - | 1 | - | 1 | 279 | 3 |
| Mandailing Natal | 80 | 5 | 1 | 4 | - | - | 5 | 17 | - |
| Nias Selatan | 27 | 1 | 1 | 9 | 2 | 1 | 1 | 296 | 16 |
| Pakpak Bharat | 10 | 2 | 3 | - | 1 | - | 3 | 35 | 0 |
| Humbang Hasundutan | 9 | 6 | - | - | - | - | - | 147 | 4 |
| Samosir | 12 | 9 | - | - | - | - | - | 89 | 13 |
| Serdang Bedagai | 187 | 11 | 6 | 4 | 2 | - | 15 | 84 | - |
| Batu Bara | 207 | 9 | 6 | 3 | 1 | 1 | 17 | 69 | - |
| Padang Lawas Utara | 58 | 3 | 1 | - | 1 | 1 | 9 | 7 | - |
| Padang Lawas | 110 | 10 | 2 | 3 | 3 | 2 | 13 | 9 | - |
| Labuhanbatu Selatan | 252 | 5 | - | 1 | 2 | - | 12 | 67 | - |
| Labuhanbatu Utara | 248 | 12 | 6 | - | 3 | 3 | 12 | 99 | 3 |
| Nias Utara | 6 | - | - | - | 2 | - | - | 173 | 2 |
| Nias Barat | 6 | - | 1 | - | - | - | - | 120 | 3 |
| Kota | | | | | | | | | |
| Medan | 1.008 | 121 | 25 | 6 | 9 | 9 | 17 | 868 | 42 |
| Pematang Siantar | 75 | 17 | - | - | - | - | - | 427 | 52 |
| Sibolga | 48 | 4 | - | - | - | - | 2 | 52 | 50 |
| Tanjungbalai | 53 | 7 | 1 | - | 1 | - | 2 | 40 | 1 |
| Binjai | 156 | 10 | 8 | 2 | - | 1 | 8 | 40 | - |
| Tebing Tinggi | 215 | 10 | 4 | - | - | - | 5 | 63 | 2 |
| Padangsidempuan | 95 | 11 | 6 | 1 | 2 | 2 | 6 | 39 | 1 |
| Gunungsitoli | 44 | 3 | 1 | 1 | 1 | - | 1 | 366 | 18 |
| Jumlah 2022 | 5.837 | 481 | 141 | 54 | 57 | 37 | 236 | 6.565 | 335 |
| 2021 | 5.889 | 474 | 145 | 58 | 56 | 37 | 243 | 6.548 | 347 |
| 2020 | 5.961 | 461 | 162 | 65 | 59 | 36 | 252 | 6.514 | 353 |
| 2019 | 5.925 | 458 | 173 | 72 | 61 | 46 | 311 | 6.557 | 339 |
| 2018 | 5.914 | 475 | 176 | 79 | 62 | 54 | 316 | 6.849 | 348 |

KESEJAHTERAAN RAKYAT

Lanjutan Tabel 2.1.8

| Nama Kab/Kota | Warta- wan | Ustadz Mubaligh | Juru Masak | Promo tor Acara | Anggota DPR RI | Anggota DPD | Anggota BPK | Presiden | Wakil Presiden |
|---------------------|---------------|--------------------|---------------|-----------------------|-------------------|----------------|----------------|----------|-------------------|
| (1) | (45) | (46) | (47) | (48) | (49) | (50) | (51) | (52) | (53) |
| Kabupaten | | | | | | | | | |
| Tapanuli Tengah | 43 | 12 | 2 | - | - | - | - | - | - |
| Tapanuli Utara | 44 | 1 | 1 | - | - | - | - | - | - |
| Tapanuli Selatan | 17 | 22 | 5 | - | 1 | - | - | - | - |
| Nias | 9 | - | 2 | - | - | - | - | - | - |
| Langkat | 48 | 12 | 8 | - | - | - | 1 | - | - |
| Karo | 29 | 14 | 4 | - | - | - | 1 | - | - |
| Deli Serdang | 173 | 30 | 31 | 1 | 1 | 1 | 2 | - | - |
| Simalungun | 80 | 10 | 8 | - | 1 | - | 4 | - | - |
| Asahan | 49 | 11 | 7 | 1 | - | - | 1 | - | - |
| Labuhanbatu | 66 | 20 | 7 | - | - | - | - | - | - |
| Dairi | 66 | 11 | - | - | - | - | - | - | - |
| Toba | 25 | 2 | - | - | - | - | - | - | - |
| Mandailing Natal | 61 | 24 | 3 | - | - | - | - | - | - |
| Nias Selatan | 23 | 2 | 3 | - | - | - | - | - | - |
| Pakpak Bharat | 6 | 2 | - | - | - | - | - | - | - |
| Humbang Hasundutan | 19 | - | 1 | - | - | - | - | - | - |
| Samosir | 18 | - | 1 | - | - | - | - | - | - |
| Serdang Bedagai | 32 | 18 | 11 | - | - | - | - | - | - |
| Batu Bara | 36 | 18 | 4 | - | - | - | - | - | - |
| Padang Lawas Utara | 15 | 19 | 1 | - | - | - | - | - | - |
| Padang Lawas | 21 | 31 | 5 | - | - | 2 | 1 | - | - |
| Labuhanbatu Selatan | 19 | 10 | 1 | 1 | - | - | 3 | - | - |
| Labuhanbatu Utara | 42 | 13 | 4 | - | - | - | - | - | - |
| Nias Utara | 11 | 1 | - | 1 | 1 | - | - | - | - |
| Nias Barat | 4 | - | 1 | - | - | - | - | - | - |
| Kota | | | | | | | | | |
| Medan | 348 | 47 | 54 | 5 | 2 | - | 4 | - | - |
| Pematang Siantar | 59 | 2 | 3 | - | - | 1 | - | - | - |
| Sibolga | 13 | 5 | - | 1 | - | - | - | - | - |
| Tanjungbalai | 28 | 3 | 7 | 1 | - | - | - | - | - |
| Binjai | 31 | 22 | 12 | - | - | - | - | - | - |
| Tebing Tinggi | 36 | 6 | 8 | - | - | - | - | - | - |
| Padangsidempuan | 66 | 11 | 3 | - | 1 | - | - | - | - |
| Gunungsitoli | 28 | 3 | 6 | - | - | - | - | - | - |
| Jumlah 2022 | 1.565 | 382 | 203 | 11 | 7 | 4 | 17 | - | - |
| 2021 | 1.611 | 390 | 199 | 11 | 8 | 5 | 17 | - | - |
| 2020 | 1.659 | 399 | 202 | 12 | 9 | 5 | 18 | - | - |
| 2019 | 1.731 | 423 | 206 | 12 | 10 | 8 | 22 | - | - |
| 2018 | 1.807 | 423 | 209 | 13 | 9 | 8 | 23 | - | - |

Lanjutan Tabel 2.1.8

| Nama Kab/Kota | Anggota Mahkamah Konstitusi | Anggota Kabinet Kemen- terian | Duta Besar | Gubernur | Wakil Gubernur | Bupati | Wakil Bupati | Walikota | Wakil Walikota |
|---------------------|-----------------------------------|--|---------------|----------|-------------------|-----------|-----------------|-----------|-------------------|
| (1) | (54) | (55) | (56) | (57) | (58) | (59) | (60) | (61) | (62) |
| Kabupaten | | | | | | | | | |
| Tapanuli Tengah | - | - | - | - | - | - | - | - | - |
| Tapanuli Utara | - | - | - | - | - | 1 | 1 | - | - |
| Tapanuli Selatan | - | - | - | - | - | 1 | - | - | - |
| Nias | - | - | - | - | - | - | 1 | - | - |
| Langkat | - | - | - | - | - | - | - | - | - |
| Karo | - | - | 1 | - | - | - | 1 | - | - |
| Deli Serdang | - | - | - | - | - | 1 | 1 | - | - |
| Simalungun | - | - | - | - | - | 1 | 2 | - | - |
| Asahan | - | - | - | 1 | - | 1 | 1 | - | - |
| Labuhanbatu | - | - | - | - | - | 2 | - | - | - |
| Dairi | - | - | - | - | - | 1 | - | - | - |
| Toba | - | - | - | - | - | 1 | 1 | - | - |
| Mandailing Natal | - | - | 1 | - | - | - | - | - | - |
| Nias Selatan | - | - | - | - | - | 1 | 1 | - | - |
| Pakpak Bharat | - | - | - | - | - | - | - | - | - |
| Humbang Hasundutan | - | - | - | - | - | 1 | 2 | - | - |
| Samosir | - | - | - | - | - | - | 1 | - | - |
| Serdang Bedagai | - | - | - | - | - | 2 | - | - | - |
| Batu Bara | - | - | - | - | - | - | 1 | - | - |
| Padang Lawas Utara | - | - | - | - | - | 1 | - | - | - |
| Padang Lawas | - | - | - | - | - | 1 | 1 | - | - |
| Labuhanbatu Selatan | - | - | - | - | - | 1 | 1 | - | - |
| Labuhanbatu Utara | - | - | - | - | - | 1 | 1 | - | - |
| Nias Utara | - | - | - | - | - | 1 | 1 | - | - |
| Nias Barat | - | - | - | - | - | 2 | - | - | - |
| Kota | | | | | | | | | |
| Medan | 1 | 1 | 2 | 1 | - | - | 1 | - | - |
| Pematang Siantar | - | - | - | - | - | - | - | - | - |
| Sibolga | - | - | - | - | - | - | - | - | 1 |
| Tanjungbalai | - | - | - | - | - | - | - | 1 | 1 |
| Binjai | - | - | - | - | - | - | - | 1 | - |
| Tebing Tinggi | - | - | - | - | - | - | - | 1 | 1 |
| Padangsidempuan | - | - | - | - | - | - | - | 1 | 2 |
| Gunungsitoli | - | - | - | - | - | - | - | 1 | 1 |
| Jumlah 2022 | 1 | 1 | 4 | 2 | - | 20 | 18 | 5 | 6 |
| 2021 | 1 | 1 | 6 | 2 | - | 21 | 18 | 6 | 8 |
| 2020 | 3 | - | 9 | 4 | - | 23 | 17 | 6 | 7 |
| 2019 | 1 | - | 8 | 2 | - | 21 | 19 | 9 | 8 |
| 2018 | 2 | - | 7 | 3 | - | 23 | 18 | 11 | 9 |

KESEJAHTERAAN RAKYAT

Lanjutan Tabel 2.1.8

| Nama Kab/Kota | Anggota DPRD Provinsi | Anggota DPRD Kabupaten Kota | Dosen | Guru | Pilot | Penga- cara | Nota- ris | Arsitek | Akun- tan |
|---------------------|-----------------------------|--------------------------------------|--------------|---------------|-----------|----------------|--------------|------------|--------------|
| (1) | (63) | (64) | (65) | (66) | (67) | (68) | (69) | (70) | (71) |
| Kabupaten | | | | | | | | | |
| Tapanuli Tengah | - | 14 | 38 | 1.986 | - | 9 | 3 | 3 | 1 |
| Tapanuli Utara | 1 | 26 | 79 | 1.675 | - | 22 | 3 | 1 | 1 |
| Tapanuli Selatan | - | 14 | 88 | 1.253 | - | 6 | 1 | - | - |
| Nias | - | 9 | 6 | 238 | - | 5 | - | - | - |
| Langkat | 1 | 4 | 203 | 5.153 | - | 13 | 6 | 5 | 2 |
| Karo | 1 | 10 | 59 | 1.435 | - | 17 | 11 | 5 | 5 |
| Deli Serdang | 1 | 24 | 1.271 | 12.852 | 2 | 134 | 34 | 32 | 7 |
| Simalungun | 1 | 21 | 183 | 5.456 | 1 | 40 | 10 | 6 | 5 |
| Asahan | 2 | 25 | 257 | 4.827 | - | 50 | 15 | 4 | 1 |
| Labuhanbatu | - | 12 | 182 | 3.072 | 1 | 22 | 18 | 9 | 3 |
| Dairi | - | 13 | 33 | 1.535 | - | 7 | 5 | 3 | - |
| Toba | - | 11 | 53 | 951 | - | 11 | 1 | - | - |
| Mandailing Natal | - | 20 | 96 | 3.150 | - | 12 | 4 | 3 | - |
| Nias Selatan | 3 | 23 | 91 | 1.386 | 1 | 9 | 1 | 7 | 1 |
| Pakpak Bharat | - | 12 | 5 | 97 | - | 1 | - | - | - |
| Humbang Hasundutan | - | 14 | 29 | 754 | - | 8 | 3 | - | 1 |
| Samosir | - | 9 | 12 | 679 | - | 3 | 1 | 2 | - |
| Serdang Bedagai | 2 | 13 | 76 | 3.513 | - | 8 | 3 | 6 | 2 |
| Batu Bara | - | 15 | 60 | 3.106 | - | 19 | 2 | 3 | - |
| Padang Lawas Utara | - | 8 | 41 | 1.263 | - | 6 | 3 | - | - |
| Padang Lawas | - | 8 | 60 | 1.412 | - | 8 | 1 | 1 | 1 |
| Labuhanbatu Selatan | 2 | 10 | 35 | 2.150 | - | 8 | 5 | 1 | - |
| Labuhanbatu Utara | 1 | 25 | 45 | 2.714 | - | 10 | 2 | 4 | 3 |
| Nias Utara | - | 20 | 16 | 247 | - | 5 | - | - | - |
| Nias Barat | 1 | 18 | 10 | 414 | - | 4 | - | - | - |
| Kota | | | | | | | | | |
| Medan | 11 | 21 | 4.003 | 16.614 | 7 | 437 | 256 | 67 | 41 |
| Pematang Siantar | - | 29 | 373 | 3.162 | - | 34 | 19 | 3 | 2 |
| Sibolga | - | 12 | 37 | 574 | - | 4 | 4 | 3 | - |
| Tanjungbalai | - | 12 | 38 | 860 | - | 10 | 6 | 1 | 2 |
| Binjai | - | 9 | 237 | 2.283 | 2 | 28 | 13 | 5 | 7 |
| Tebing Tinggi | 1 | 8 | 73 | 1.488 | - | 14 | 13 | 3 | 1 |
| Padangsidempuan | - | 29 | 417 | 1.400 | - | 36 | 7 | 1 | 2 |
| Gunungsitoli | - | 21 | 64 | 387 | - | 8 | 3 | 2 | - |
| Jumlah 2022 | 28 | 519 | 8.270 | 88.086 | 14 | 1.008 | 453 | 180 | 88 |
| 2021 | 30 | 539 | 8.153 | 87.448 | 12 | 976 | 447 | 177 | 86 |
| 2020 | 28 | 579 | 7.885 | 86.228 | 13 | 914 | 444 | 168 | 92 |
| 2019 | 31 | 601 | 7.640 | 85.519 | 14 | 910 | 431 | 169 | 96 |
| 2018 | 32 | 626 | 6.650 | 81.292 | 18 | 872 | 415 | 176 | 113 |

Lanjutan Tabel 2.1.8

| Nama Kab/Kota | Konsultan | Dokter | Bidan | Perawat | Apoteker | Psikiater Psikolog | Penyiar Televisi | Penyiar Radio | Pelaut |
|---------------------|------------|--------------|---------------|---------------|------------|-----------------------|---------------------|------------------|--------------|
| (1) | (72) | (73) | (74) | (75) | (76) | (77) | (78) | (79) | (80) |
| Kabupaten | | | | | | | | | |
| Tapanuli Tengah | 4 | 65 | 389 | 174 | 3 | - | - | 3 | 103 |
| Tapanuli Utara | 4 | 81 | 522 | 236 | 4 | 1 | - | - | 20 |
| Tapanuli Selatan | 6 | 32 | 416 | 141 | 3 | - | - | 3 | 9 |
| Nias | - | 9 | 56 | 58 | 1 | - | - | - | 5 |
| Langkat | 8 | 204 | 876 | 599 | 6 | 1 | - | 1 | 82 |
| Karo | 11 | 92 | 311 | 112 | 11 | - | - | 1 | 30 |
| Deli Serdang | 51 | 666 | 1.469 | 1.534 | 75 | 3 | 4 | 3 | 174 |
| Simalungun | 16 | 177 | 1.108 | 775 | 38 | 1 | 1 | 6 | 109 |
| Asahan | 15 | 251 | 874 | 620 | 28 | - | - | 4 | 111 |
| Labuhanbatu | 12 | 248 | 816 | 505 | 19 | 5 | - | 4 | 22 |
| Dairi | 9 | 46 | 291 | 186 | 10 | - | - | 3 | 15 |
| Toba | 2 | 53 | 293 | 141 | 5 | - | - | - | 9 |
| Mandailing Natal | 10 | 105 | 784 | 288 | 13 | - | - | - | 9 |
| Nias Selatan | 4 | 86 | 453 | 404 | 8 | - | - | - | 46 |
| Pakpak Bharat | 2 | 12 | 50 | 27 | - | - | - | - | - |
| Humbang Hasundutan | 1 | 26 | 187 | 57 | 2 | 1 | - | 1 | 2 |
| Samosir | 1 | 38 | 166 | 68 | 8 | - | - | - | 10 |
| Serdang Bedagai | 5 | 83 | 708 | 381 | 12 | - | 1 | - | 30 |
| Batu Bara | 10 | 102 | 579 | 307 | 20 | 2 | 1 | 2 | 33 |
| Padang Lawas Utara | 7 | 35 | 429 | 101 | 7 | - | - | - | 6 |
| Padang Lawas | 3 | 66 | 578 | 157 | 16 | 1 | - | - | 7 |
| Labuhanbatu Selatan | 4 | 178 | 517 | 249 | 12 | - | 1 | - | 4 |
| Labuhanbatu Utara | 6 | 123 | 729 | 552 | 15 | - | - | 2 | 32 |
| Nias Utara | 5 | 6 | 69 | 56 | - | - | 1 | - | 27 |
| Nias Barat | - | 9 | 102 | 91 | 2 | - | - | - | 3 |
| Kota | | | | | | | | | |
| Medan | 149 | 5.438 | 1.284 | 2.264 | 154 | 23 | 2 | 8 | 574 |
| Pematang Siantar | 12 | 250 | 346 | 418 | 21 | 1 | - | 2 | 35 |
| Sibolga | 3 | 60 | 102 | 75 | 1 | - | - | 1 | 42 |
| Tanjungbalai | 2 | 50 | 137 | 172 | 7 | - | - | 1 | 241 |
| Binjai | 10 | 237 | 308 | 284 | 12 | 1 | 1 | - | 32 |
| Tebing Tinggi | 8 | 118 | 267 | 222 | 13 | 2 | - | 1 | 15 |
| Padangsidempuan | 19 | 157 | 369 | 114 | 9 | - | - | - | 11 |
| Gunungsitoli | 8 | 63 | 162 | 124 | 5 | - | - | 9 | 23 |
| Jumlah 2021 | 407 | 9.166 | 15.747 | 11.492 | 540 | 42 | 12 | 55 | 1.871 |
| 2020 | 420 | 8.243 | 15.240 | 11.203 | 497 | 34 | 16 | 64 | 1.821 |
| 2019 | 419 | 7.877 | 14.921 | 11.010 | 470 | 35 | 14 | 66 | 1.824 |
| 2018 | 444 | 7.393 | 13.630 | 10.740 | 445 | 37 | 14 | 66 | 1.704 |
| 2017 | 444 | 7.393 | 13.630 | 10.740 | 445 | 37 | 14 | 66 | 1.704 |

KESEJAHTERAAN RAKYAT

Lanjutan Tabel 2.1.8

| Nama Kab/Kota | Peneliti | Sopir | Pialang | Paranormal | Pedagang | Perangkat Desa | Kepala Desa | Biarawati |
|--------------------|------------|---------------|------------|------------|---------------|-------------------|----------------|--------------|
| (1) | (81) | (82) | (83) | (84) | (85) | (86) | (87) | (88) |
| Kabupaten | | | | | | | | |
| Tapanuli Tengah | - | 2.022 | 1 | 3 | 2.157 | 84 | 67 | 77 |
| Tapanuli Utara | 4 | 597 | - | - | 207 | 59 | 76 | 15 |
| Tapanuli Selatan | 3 | 730 | - | 2 | 639 | 109 | 71 | 1 |
| Nias | 1 | 48 | - | - | 58 | 117 | 10 | 19 |
| Langkat | 8 | 1.560 | 2 | 1 | 1.075 | 78 | 17 | 0 |
| Karo | 12 | 681 | 3 | 1 | 819 | 41 | 36 | 71 |
| Deli Serdang | 32 | 6.800 | 11 | 16 | 6.679 | 482 | 86 | 96 |
| Simalungun | 48 | 3.097 | 10 | 12 | 1.558 | 338 | 116 | 77 |
| Asahan | 31 | 978 | 7 | 4 | 925 | 486 | 61 | 11 |
| Labuhanbatu | 5 | 872 | - | 2 | 1.966 | 62 | 4 | 9 |
| Dairi | 8 | 1.013 | 1 | 1 | 867 | 236 | 66 | 11 |
| Toba | 3 | 230 | - | - | 290 | 41 | 16 | 13 |
| Mandailing Natal | 9 | 777 | - | - | 1.012 | 45 | 48 | - |
| Nias Selatan | - | 181 | 3 | 5 | 167 | 77 | 56 | 69 |
| Pakpak Bharat | - | 104 | - | - | 75 | 54 | 28 | - |
| Humbang | | | | | | | | |
| Hasundutan | 1 | 178 | 1 | 0 | 103 | 183 | 33 | 28 |
| Samosir | - | 128 | 1 | 1 | 395 | 154 | 33 | 25 |
| Serdang Bedagai | 8 | 1.726 | 3 | 7 | 838 | 268 | 34 | 2 |
| Batu Bara | 11 | 1.135 | 3 | - | 1.591 | 232 | 43 | 1 |
| Padang Lawas | | | | | | | | |
| Utara | 6 | 252 | - | 2 | 447 | 82 | 55 | - |
| Padang Lawas | 3 | 355 | 3 | 1 | 439 | 81 | 52 | - |
| Labuhanbatu | | | | | | | | |
| Selatan | 2 | 639 | - | 2 | 637 | 35 | 9 | 1 |
| Labuhanbatu | | | | | | | | |
| Utara | 9 | 591 | 2 | 5 | 712 | 56 | 24 | 3 |
| Nias Utara | 4 | 25 | - | 1 | 75 | 280 | 20 | 19 |
| Nias Barat | 2 | 20 | - | - | 18 | 36 | 51 | 6 |
| Kota | | | | | | | | |
| Medan | 29 | 3.814 | 6 | 9 | 10.517 | 46 | 9 | 271 |
| Pematang Siantar | 6 | 826 | 3 | - | 1.482 | 2 | 1 | 409 |
| Sibolga | - | 325 | - | - | 1.000 | 4 | - | 45 |
| Tanjungbalai | 2 | 299 | 2 | 2 | 1.133 | 6 | - | 2 |
| Binjai | 5 | 791 | 1 | 2 | 902 | 10 | - | 7 |
| Tebing Tinggi | 7 | 947 | 5 | 1 | 2.188 | 5 | 1 | 2 |
| Padangsidempuan | 4 | 1.078 | 1 | 1 | 1.197 | 24 | 8 | 14 |
| Gunungsitoli | 1 | 189 | - | - | 159 | 682 | 49 | 60 |
| Jumlah 2021 | 264 | 33.008 | 69 | 81 | 42.327 | 4.495 | 1.180 | 1.364 |
| 2020 | 287 | 33.551 | 72 | 86 | 44.130 | 3.871 | 1.453 | 1.392 |
| 2019 | 298 | 33.724 | 79 | 104 | 45.331 | 3.770 | 1.604 | 1.373 |
| 2018 | 306 | 33.606 | 81 | 106 | 45.786 | 3.779 | 1.734 | 1.557 |
| 2017 | 335 | 34.043 | 100 | 108 | 46.282 | 3.805 | 1.782 | 1.575 |

Lanjutan Tabel 2.1.8

| Nama Kab/Kota | Wirswasta | Lainnya | Total |
|---------------------|------------------|---------------|-------------------|
| (1) | (89) | (90) | (91) |
| Kabupaten | | | |
| Tapanuli Tengah | 23.923 | 1 | 366.473 |
| Tapanuli Utara | 32.858 | 1 | 322.949 |
| Tapanuli Selatan | 23.044 | 1 | 316.524 |
| Nias | 4.409 | 1 | 145.921 |
| Langkat | 185.343 | 53 | 1.096.024 |
| Karo | 70.476 | 1 | 410.584 |
| Deli Serdang | 251.077 | 14 | 2.011.934 |
| Simalungun | 143.473 | 3 | 1.039.217 |
| Asahan | 148.740 | - | 791.367 |
| Labuhanbatu | 58.504 | 1 | 506.028 |
| Dairi | 22.871 | - | 321.414 |
| Toba | 35.197 | - | 213.993 |
| Mandailing Natal | 53.074 | 1 | 491.184 |
| Nias Selatan | 13.330 | 1 | 368.080 |
| Pakpak Bharat | 5.469 | - | 55.844 |
| Humbang Hasundutan | 16.813 | - | 204.674 |
| Samosir | 18.439 | 3 | 143.154 |
| Serdang Bedagai | 93.635 | 1 | 676.373 |
| Batu Bara | 70.366 | 3 | 452.032 |
| Padang Lawas Utara | 19.631 | - | 270.688 |
| Padang Lawas | 22.203 | 5 | 264.367 |
| Labuhanbatu Selatan | 23.218 | 1 | 325.534 |
| Labuhanbatu Utara | 39.817 | 7 | 396.678 |
| Nias Utara | 5.862 | - | 152.775 |
| Nias Barat | 3.106 | - | 96.863 |
| Kota | | | |
| Medan | 459.540 | 83 | 2.512.977 |
| Pematang Siantar | 55.108 | 2 | 274.370 |
| Sibolga | 8.479 | 1 | 96.430 |
| Tanjungbalai | 25.147 | 1 | 180.729 |
| Binjai | 60.665 | 1 | 304.499 |
| Tebing Tinggi | 25.860 | - | 178.005 |
| Padangsidempuan | 43.173 | 2 | 228.864 |
| Gunungsitoli | 8.718 | - | 137.471 |
| Jumlah 2021 | 2.071.568 | 188 | 15.372.437 |
| 2020 | 2.050.018 | 20.788 | 15.136.522 |
| 2019 | 2.029.953 | 22.730 | 14.951.952 |
| 2018 | 2.039.149 | 26.289 | 14.874.889 |
| 2017 | 2.077.386 | 30.106 | 14.753.286 |

Sumber: Dinas Pemberdayaan Masyarakat dan Desa, Kependudukan dan Catatan Sipil Provinsi Sumatera Utara
 Catatan: *kondisi data 2021 Semester II

KESEJAHTERAAN RAKYAT

Tabel 2.1.9 Jumlah Kepala Keluarga Menurut Kabupaten/Kota di Provinsi Sumatera Utara, 2018 – 2022

| Kabupaten/Kota | Jumlah Kepala Keluarga | | | | |
|---------------------|------------------------|------------------|------------------|------------------|------------------|
| | 2018 | 2019 | 2020 | 2021 | 2022 |
| (1) | (2) | (3) | (4) | (5) | (6) |
| Kabupaten | | | | | |
| Tapanuli Tengah | 83.976 | 88.489 | 91.887 | 91.621 | 95.741 |
| Tapanuli Utara | 78.449 | 83.245 | 84.968 | 88.876 | 92.640 |
| Tapanuli Selatan | 75.051 | 79.926 | 81.931 | 83.827 | 87.345 |
| Nias | 31.025 | 32.393 | 33.991 | 34.325 | 35.417 |
| Langkat | 325.619 | 335.521 | 337.432 | 344.219 | 353.025 |
| Karo | 120.966 | 131.489 | 130.515 | 132.070 | 134.351 |
| Deli Serdang | 498.597 | 563.934 | 581.561 | 601.289 | 622.510 |
| Simalungun | 280.108 | 309.277 | 318.712 | 318.165 | 331.399 |
| Asahan | 211.003 | 226.840 | 233.520 | 233.957 | 238.963 |
| Labuhanbatu | 131.709 | 135.826 | 139.900 | 141.962 | 145.843 |
| Dairi | 76.514 | 83.542 | 87.557 | 87.694 | 90.957 |
| Toba | 53.097 | 58.343 | 61.973 | 62.874 | 64.140 |
| Mandailing Natal | 118.386 | 145.840 | 145.630 | 138.833 | 144.812 |
| Nias Selatan | 74.238 | 83.383 | 87.674 | 89.280 | 91.839 |
| Pakpak Bharat | 12.662 | 13.546 | 13.823 | 14.307 | 14.637 |
| Humbang Hasundutan | 48.096 | 51.354 | 52.000 | 53.083 | 55.005 |
| Samosir | 35.789 | 37.884 | 38.233 | 39.868 | 41.607 |
| Serdang Bedagai | 182.957 | 198.073 | 199.569 | 204.654 | 211.110 |
| Batu Bara | 111.316 | 131.760 | 133.688 | 138.089 | 142.302 |
| Padang Lawas Utara | 70.402 | 73.314 | 73.734 | 74.693 | 74.304 |
| Padang Lawas | 60.379 | 63.333 | 64.825 | 66.219 | 68.826 |
| Labuhanbatu Selatan | 78.990 | 85.873 | 88.423 | 89.229 | 90.954 |
| Labuhanbatu Utara | 96.154 | 104.465 | 107.831 | 109.385 | 112.109 |
| Nias Utara | 31.508 | 33.349 | 35.254 | 36.158 | 37.488 |
| Nias Barat | 20.056 | 23.384 | 23.419 | 23.990 | 25.151 |
| Kota | | | | | |
| Medan | 656.548 | 701.113 | 716.535 | 724.947 | 763.509 |
| Pematang Siantar | 77.450 | 80.674 | 81.865 | 83.118 | 85.020 |
| Sibolga | 24.781 | 25.367 | 25.933 | 26.583 | 27.389 |
| Tanjungbalai | 45.896 | 49.146 | 50.623 | 51.676 | 53.206 |
| Binjai | 83.237 | 88.699 | 91.495 | 93.641 | 97.237 |
| Tebing Tinggi | 49.623 | 52.609 | 53.895 | 54.910 | 56.048 |
| Padangsidempuan | 57.543 | 61.197 | 62.669 | 61.870 | 63.612 |
| Gunungsitoli | 33.170 | 33.268 | 34.273 | 35.027 | 35.912 |
| Jumlah | 3.935.295 | 4.089.767 | 4.365.338 | 4.430.439 | 4.584.408 |

Sumber: Dinas Pemberdayaan Masyarakat dan Desa, Kependudukan dan Catatan Sipil Provinsi Sumatera Utara
Catatan: *kondisi data 2022 Semester II

Tabel 2.1.10 Rasio Jenis Kelamin (Sex Ratio) Menurut Kabupaten/Kota di Provinsi Sumatera Utara, 2022

| Kabupaten/Kota | Laki-Laki | Perempuan | Jumlah | RJK (persen) |
|---------------------|------------------|------------------|-------------------|--------------|
| (1) | (2) | (3) | (4) | (5) |
| Kabupaten | | | | |
| Tapanuli Tengah | 184.571 | 181.941 | 366.512 | 101 |
| Tapanuli Utara | 160.299 | 162.795 | 323.094 | 98 |
| Tapanuli Selatan | 159.129 | 157.439 | 316.568 | 101 |
| Nias | 71.494 | 74.466 | 145.960 | 96 |
| Langkat | 552.136 | 544.137 | 1.096.273 | 101 |
| Karo | 202.238 | 208.395 | 410.633 | 97 |
| Deli Serdang | 1.010.007 | 1.002.843 | 2.012.850 | 101 |
| Simalungun | 520.506 | 518.974 | 1.039.480 | 100 |
| Asahan | 400.372 | 391.120 | 791.492 | 102 |
| Labuhanbatu | 256.478 | 249.607 | 506.085 | 103 |
| Dairi | 160.171 | 161.375 | 321.546 | 99 |
| Toba | 106.356 | 107.724 | 214.080 | 99 |
| Mandailing Natal | 245.066 | 246.287 | 491.353 | 100 |
| Nias Selatan | 184.966 | 183.153 | 368.119 | 101 |
| Pakpak Bharat | 28.185 | 27.664 | 55.849 | 102 |
| Humbang Hasundutan | 102.129 | 102.582 | 204.711 | 100 |
| Samosir | 70.913 | 72.255 | 143.168 | 98 |
| Serdang Bedagai | 339.302 | 337.154 | 676.456 | 101 |
| Batu Bara | 227.920 | 224.159 | 452.079 | 102 |
| Padang Lawas Utara | 137.120 | 133.591 | 270.711 | 103 |
| Padang Lawas | 133.125 | 131.306 | 264.431 | 101 |
| Labuhanbatu Selatan | 166.321 | 159.264 | 325.585 | 104 |
| Labuhanbatu Utara | 200.917 | 195.805 | 396.722 | 103 |
| Nias Utara | 76.143 | 76.717 | 152.860 | 99 |
| Nias Barat | 47.289 | 49.850 | 97.139 | 95 |
| Kota | | | | |
| Medan | 1.258.010 | 1.270.055 | 2.528.065 | 99 |
| Pematang Siantar | 135.193 | 139.199 | 274.392 | 97 |
| Sibolga | 48.447 | 48.000 | 96.447 | 101 |
| Tanjungbalai | 91.494 | 89.265 | 180.759 | 103 |
| Binjai | 151.806 | 152.748 | 304.554 | 99 |
| Tebing Tinggi | 88.583 | 89.453 | 178.036 | 99 |
| Padangsidempuan | 114.339 | 114.571 | 228.910 | 100 |
| Gunungsitoli | 66.981 | 70.537 | 137.518 | 95 |
| Jumlah 2022 | 7.698.006 | 7.674.431 | 15.372.437 | 100 |
| 2021 | 7.638.329 | 7.603.968 | 15.242.297 | 100 |
| 2020 | 7.589.957 | 7.546.565 | 15.136.522 | 101 |
| 2019 | 7.514.531 | 7.437.421 | 14.951.952 | 101 |

Sumber: Dinas Pemberdayaan Masyarakat dan Desa, Kependudukan dan Catatan Sipil Provinsi Sumatera Utara
Catatan: *kondisi data 2022 Semester II

KESEJAHTERAAN RAKYAT

Tabel 2.1.11 Rasio Ketergantungan (Dependency Ratio) Menurut Kabupaten/Kota di Provinsi Sumatera Utara, 2022

| Kabupaten/Kota | Usia Muda | Usia Produktif | Usia Tua | DR (persen) |
|---------------------|------------------|-------------------|----------------|--------------|
| (1) | (2) | (3) | (4) | (5) |
| Kabupaten | | | | |
| Tapanuli Tengah | 90.185 | 256.075 | 20.252 | 43,00 |
| Tapanuli Utara | 82.948 | 212.317 | 27.829 | 52,00 |
| Tapanuli Selatan | 84.637 | 212.701 | 19.230 | 49,00 |
| Nias | 41.340 | 97.353 | 7.267 | 50,00 |
| Langkat | 260.986 | 763.139 | 72.148 | 44,00 |
| Karo | 90.306 | 288.315 | 32.012 | 42,00 |
| Deli Serdang | 478.104 | 1.416.172 | 118.574 | 42,00 |
| Simalungun | 207.600 | 739.206 | 92.674 | 41,00 |
| Asahan | 189.991 | 554.474 | 47.027 | 43,00 |
| Labuhanbatu | 125.219 | 355.894 | 24.972 | 42,00 |
| Dairi | 80.170 | 217.033 | 24.343 | 48,00 |
| Toba | 52.553 | 143.743 | 17.784 | 49,00 |
| Mandailing Natal | 135.919 | 329.177 | 26.257 | 49,00 |
| Nias Selatan | 80.481 | 272.308 | 15.330 | 35,00 |
| Pakpak Bharat | 15.785 | 37.269 | 2.795 | 50,00 |
| Humbang Hasundutan | 52.072 | 135.736 | 16.903 | 51,00 |
| Samosir | 35.993 | 93.907 | 13.268 | 52,00 |
| Serdang Bedagai | 162.399 | 468.108 | 45.949 | 45,00 |
| Batu Bara | 115.987 | 307.841 | 28.251 | 47,00 |
| Padang Lawas Utara | 74.347 | 184.285 | 12.079 | 47,00 |
| Padang Lawas | 72.792 | 180.407 | 11.232 | 47,00 |
| Labuhanbatu Selatan | 85.985 | 228.645 | 10.955 | 42,00 |
| Labuhanbatu Utara | 99.254 | 277.150 | 20.318 | 43,00 |
| Nias Utara | 37.013 | 108.207 | 7.640 | 41,00 |
| Nias Barat | 25.265 | 66.960 | 4.914 | 45,00 |
| Kota | | | | |
| Medan | 541.173 | 1.812.063 | 174.829 | 40,00 |
| Pematang Siantar | 56.707 | 193.675 | 24.010 | 42,00 |
| Sibolga | 23.704 | 67.685 | 5.058 | 42,00 |
| Tanjungbalai | 45.553 | 125.371 | 9.835 | 44,00 |
| Binjai | 70.678 | 213.990 | 19.886 | 42,00 |
| Tebing Tinggi | 41.578 | 125.311 | 11.147 | 42,00 |
| Padangsidempuan | 54.821 | 160.010 | 14.079 | 43,00 |
| Gunungsitoli | 36.198 | 94.069 | 7.251 | 46,00 |
| Jumlah 2022 | 3.647.743 | 10.738.596 | 986.098 | 43,00 |
| 2021 | 3.946.816 | 10.448.935 | 846.546 | 45,87 |
| 2020 | 3.940.917 | 10.387.181 | 808.424 | 45,72 |
| 2019 | 3.910.874 | 10.213.851 | 827.227 | 46,00 |

Sumber: Dinas Pemberdayaan Masyarakat dan Desa, Kependudukan dan Catatan Sipil Provinsi Sumatera Utara
Catatan: *kondisi data 2022 Semester II

Tabel 2.1.12 Jumlah Penduduk Menurut Golongan Darah, Jenis Kelamin dan Kabupaten/Kota di Provinsi Sumatera Utara, 2022

| Kode Wilayah (1) | Laki-Laki | | Perempuan | | Jumlah | |
|---------------------|------------------|--------------|------------------|--------------|-------------------|---------------|
| | n (2) | % (3) | n (4) | % (5) | n (6) | % (7) |
| A | 225.512 | 1,00 | 244.672 | 2,00 | 470.184 | 3,00 |
| B | 238.688 | 2,00 | 273.064 | 2,00 | 511.752 | 3,00 |
| AB | 113.370 | 1,00 | 116.703 | 1,00 | 230.073 | 2,00 |
| O | 964.169 | 6,00 | 911.749 | 6,00 | 1.875.918 | 12,00 |
| A PLUS (+) | 10.049 | - | 10.295 | - | 20.344 | - |
| A MIN(-) | 331 | - | 363 | - | 694 | - |
| B PLUS (+) | 2.849 | - | 2.927 | - | 5.776 | - |
| B MIN (-) | 375 | - | 437 | - | 812 | - |
| AB PLUS (+) | 1.956 | - | 1.989 | - | 3.945 | - |
| AB MIN (-) | 1.692 | - | 1.753 | - | 3.445 | - |
| O PLUS (+) | 6.566 | - | 5.970 | - | 12.536 | - |
| O MIN (-) | 12.484 | - | 12.599 | - | 25.083 | - |
| TIDAK TAHU | 6.119.965 | 40,00 | 6.091.910 | 40,00 | 12.211.875 | 79,00 |
| Jumlah 2022 | 7.698.006 | 50,00 | 7.674.431 | 50,00 | 15.372.437 | 100,00 |
| 2021 | 7.638.329 | 50,11 | 7.603.968 | 49,89 | 15.242.297 | 100,00 |
| 2020 | 7.589.957 | 50,14 | 7.546.565 | 49,86 | 15.136.522 | 100,00 |
| 2019 | 7.514.531 | 50,26 | 7.437.421 | 49,74 | 14.951.952 | 100,00 |

Sumber: Dinas Pemberdayaan Masyarakat dan Desa, Kependudukan dan Catatan Sipil Provinsi Sumatera Utara

Catatan: *kondisi data 2022 Semester II

KESEJAHTERAAN RAKYAT

Tabel 2.1.13 Jumlah Penduduk Menurut Status Kawin dan Kelompok Umur di Provinsi Sumatera Utara, 2022

| Golongan Umur | Belum Kawin | | Kawin | | Cerai Hidup | | Cerai Mati | | Jumlah Penduduk |
|--------------------|------------------|------------|------------------|------------|----------------|------------|----------------|------------|-------------------|
| | n | % | n | % | n | % | n | % | |
| (1) | (2) | (3) | (4) | (5) | (6) | (7) | (8) | (9) | (10) |
| 0 - 4 | 721.825 | 9 | - | - | - | - | - | - | 721.825 |
| 5 - 9 | 1.381.014 | 18 | - | - | - | - | - | - | 1.381.014 |
| 10 - 14 | 1.540.806 | 20 | 13 | - | - | - | - | - | 1.540.819 |
| 15 - 19 | 1.447.467 | 18 | 2.800 | - | 14 | - | 6 | - | 1.450.287 |
| 20 - 24 | 1.291.893 | 16 | 133.479 | 2 | 1.243 | 1 | 214 | - | 1.426.829 |
| 25 - 29 | 737.679 | 9 | 512.903 | 8 | 7.478 | 5 | 1.602 | - | 1.259.662 |
| 30 - 34 | 330.095 | 4 | 819.800 | 12 | 15.951 | 11 | 5.197 | 1 | 1.171.043 |
| 35 - 39 | 176.842 | 2 | 952.373 | 14 | 22.068 | 16 | 12.106 | 2 | 1.163.389 |
| 40 - 44 | 105.456 | 1 | 1.000.720 | 15 | 25.241 | 18 | 23.683 | 4 | 1.155.100 |
| 45 - 49 | 56.727 | 1 | 838.488 | 13 | 20.652 | 15 | 37.049 | 6 | 952.916 |
| 50 - 54 | 35.759 | - | 748.730 | 11 | 16.771 | 12 | 58.340 | 9 | 859.600 |
| 55 - 59 | 22.664 | - | 600.373 | 9 | 12.468 | 9 | 82.895 | 13 | 718.400 |
| 60 - 64 | 14.142 | - | 458.425 | 7 | 8.225 | 6 | 100.578 | 15 | 581.370 |
| 65 - 69 | 9.016 | - | 312.482 | 5 | 4.958 | 4 | 104.563 | 16 | 431.019 |
| 70 - 74 | 4.891 | - | 167.827 | 3 | 2.432 | 2 | 86.380 | 13 | 261.530 |
| > 75 | 4.547 | - | 140.688 | 2 | 2.248 | 2 | 146.066 | 22 | 293.549 |
| Jumlah 2022 | 7.880.823 | 100 | 6.689.101 | 100 | 139.749 | 100 | 658.679 | 100 | 15.372.437 |
| 2021 | 7.854.601 | 100 | 6.634.724 | 100 | 121.428 | 100 | 631.544 | 100 | 15.242.297 |
| 2020 | 7.847.335 | 100 | 6.577.581 | 100 | 106.923 | 100 | 604.683 | 100 | 15.136.522 |
| 2019 | 7.721.715 | 100 | 6.540.306 | 100 | 94.365 | 100 | 595.566 | 100 | 14.951.952 |

Sumber: Dinas Kependudukan dan Catatan Sipil Provinsi Sumatera Utara

Catatan: *kondisi data 2022 Semester II

Tabel 2.1.14 Cakupan Kepemilikan Akta Kelahiran Usia 0-18 Tahun Menurut Kabupaten/Kota di Provinsi Sumatera Utara, 2022

| Kabupaten/Kota | Laki-Laki | Perempuan | Jumlah Anak Usia 0 – 18 Tahun | Punya Akta Lahir | % | Tidak Punya Akta Lahir |
|---------------------|------------------|------------------|-------------------------------|------------------|--------------|------------------------|
| (1) | (2) | (3) | (4) | (5) | (6) | (7) |
| Kabupaten | | | | | | |
| Tapanuli Tengah | 59.458 | 55.466 | 114.924 | 104.076 | 91,00 | 10.848 |
| Tapanuli Utara | 54.416 | 51.205 | 105.621 | 104.099 | 99,00 | 1.522 |
| Tapanuli Selatan | 54.858 | 51.128 | 105.986 | 98.416 | 93,00 | 7.570 |
| Nias | 27.552 | 25.636 | 53.188 | 51.220 | 96,00 | 1.968 |
| Langkat | 167.052 | 155.778 | 322.830 | 307.110 | 95,00 | 15.720 |
| Karo | 59.282 | 55.838 | 115.120 | 98.091 | 85,00 | 17.029 |
| Deli Serdang | 309.561 | 287.288 | 596.849 | 510.241 | 85,00 | 86.608 |
| Simalungun | 137.774 | 129.558 | 267.332 | 254.288 | 95,00 | 13.044 |
| Asahan | 122.177 | 114.434 | 236.611 | 224.280 | 95,00 | 12.331 |
| Labuhanbatu | 81.051 | 75.901 | 156.952 | 146.824 | 94,00 | 10.128 |
| Dairi | 52.945 | 49.310 | 102.255 | 101.564 | 99,00 | 691 |
| Toba | 34.376 | 32.302 | 66.678 | 63.366 | 95,00 | 3.312 |
| Mandailing Natal | 88.124 | 82.576 | 170.700 | 168.304 | 99,00 | 2.396 |
| Nias Selatan | 56.055 | 51.521 | 107.576 | 95.789 | 89,00 | 11.787 |
| Pakpak Bharat | 9.924 | 9.402 | 19.326 | 19.256 | 100,00 | 70 |
| Humbang Hasundutan | 34.865 | 32.282 | 67.147 | 61.023 | 91,00 | 6.124 |
| Samosir | 23.426 | 22.100 | 45.526 | 44.507 | 98,00 | 1.019 |
| Serdang Bedagai | 105.517 | 98.587 | 204.104 | 186.994 | 92,00 | 17.110 |
| Batu Bara | 74.153 | 68.662 | 142.815 | 139.237 | 97,00 | 3.578 |
| Padang Lawas Utara | 48.777 | 45.709 | 94.486 | 88.493 | 94,00 | 5.993 |
| Padang Lawas | 47.293 | 44.391 | 91.684 | 83.826 | 91,00 | 7.858 |
| Labuhanbatu Selatan | 55.472 | 51.697 | 107.169 | 101.387 | 95,00 | 5.782 |
| Labuhanbatu Utara | 63.798 | 60.250 | 124.048 | 121.079 | 98,00 | 2.969 |
| Nias Utara | 25.273 | 23.080 | 48.353 | 45.790 | 95,00 | 2.563 |
| Nias Barat | 16.790 | 15.690 | 32.480 | 29.588 | 91,00 | 2.892 |
| Kota | | | | | | |
| Medan | 348.783 | 325.575 | 674.358 | 609.317 | 90,00 | 65.041 |
| Pematang Siantar | 37.171 | 34.853 | 72.024 | 68.577 | 95,00 | 3.447 |
| Sibolga | 15.290 | 14.287 | 29.577 | 29.560 | 100,00 | 17 |
| Tanjungbalai | 29.107 | 27.492 | 56.599 | 56.389 | 100,00 | 210 |
| Binjai | 45.484 | 42.170 | 87.654 | 83.232 | 95,00 | 4.422 |
| Tebing Tinggi | 26.725 | 24.974 | 51.699 | 51.048 | 99,00 | 651 |
| Padangsidempuan | 34.996 | 33.135 | 68.131 | 66.189 | 97,00 | 1.942 |
| Gunungsitoli | 23.622 | 21.985 | 45.607 | 45.076 | 99,00 | 531 |
| Jumlah 2022 | 2.371.147 | 2.214.262 | 4.585.409 | 4.258.236 | 93,00 | 327.173 |
| 2021 | 2.626.030 | 2.461.714 | 5.087.744 | 4.371.813 | 86,00 | 715.931 |
| 2020 | 2.633.060 | 2.468.520 | 5.101.580 | 4.011.262 | 78,63 | 1.090.318 |
| 2019 | 2.597.349 | 2.433.788 | 5.031.137 | 3.789.795 | 75,33 | 1.241.342 |

Sumber: Dinas Pemberdayaan Masyarakat dan Desa, Kependudukan dan Catatan Sipil Provinsi Sumatera Utara
 Catatan: *kondisi data 2022 Semester II

KESEJAHTERAAN RAKYAT

Tabel 2.1.15 Cakupan Kepemilikan Akte Perceraian Menurut Kabupaten/Kota di Provinsi Sumatera Utara, 2022

| Kabupaten/Kota | Jumlah Perceraian | Jumlah Akte Cerai | Cakupan Kepemilikan Akte Perceraian (%) |
|---------------------|-------------------|-------------------|---|
| (1) | (2) | (3) | (4) |
| Kabupaten | | | |
| Tapanuli Tengah | 1.389 | 830 | 60,00 |
| Tapanuli Utara | 473 | 216 | 46,00 |
| Tapanuli Selatan | 1.812 | 538 | 30,00 |
| Nias | 40 | 17 | 43,00 |
| Langkat | 13.062 | 7.732 | 59,00 |
| Karo | 4.319 | 574 | 13,00 |
| Deli Serdang | 21.603 | 12.769 | 59,00 |
| Simalungun | 8.698 | 5.108 | 59,00 |
| Asahan | 9.189 | 5.423 | 59,00 |
| Labuhanbatu | 5.777 | 2.992 | 52,00 |
| Dairi | 733 | 356 | 49,00 |
| Toba | 342 | 228 | 67,00 |
| Mandailing Natal | 3.152 | 1.044 | 33,00 |
| Nias Selatan | 202 | 159 | 79,00 |
| Pakpak Bharat | 161 | 72 | 45,00 |
| Humbang Hasundutan | 246 | 84 | 34,00 |
| Samosir | 206 | 89 | 43,00 |
| Serdang Bedagai | 8.021 | 5.372 | 67,00 |
| Batu Bara | 5.709 | 2.834 | 50,00 |
| Padang Lawas Utara | 1.647 | 484 | 29,00 |
| Padang Lawas | 2.107 | 804 | 38,00 |
| Labuhanbatu Selatan | 2.735 | 1.587 | 58,00 |
| Labuhanbatu Utara | 3.730 | 1.824 | 49,00 |
| Nias Utara | 75 | 46 | 61,00 |
| Nias Barat | 33 | 21 | 64,00 |
| Kota | | | |
| Medan | 25.118 | 17.502 | 70,00 |
| Pematang Siantar | 2.735 | 1.897 | 69,00 |
| Sibolga | 1.168 | 820 | 70,00 |
| Tanjungbalai | 2.880 | 1.810 | 63,00 |
| Binjai | 5.077 | 3.780 | 74,00 |
| Tebing Tinggi | 3.535 | 2.665 | 75,00 |
| Padangsidempuan | 2.150 | 1.154 | 54,00 |
| Gunungsitoli | 259 | 203 | 78,00 |
| Jumlah 2022 | 138.383 | 81.034 | 59,00 |
| 2021 | 121.428 | 62.903 | 51,80 |
| 2020 | 106.923 | 70.211 | 65,67 |
| 2019 | 94.365 | 49.763 | 52,73 |

Sumber: Dinas Pemberdayaan Masyarakat dan Desa, Kependudukan dan Catatan Sipil Provinsi Sumatera Utara
Catatan:* kondisi data 2022 Semester II

Tabel 2.1.16 Cakupan Kepemilikan dan Perekaman KTP-EL Menurut Kabupaten/Kota di Provinsi Sumatera Utara, 2022

| Kabupaten/Kota | Jumlah Penduduk WKTP | Jumlah Penduduk Ber KTP | Perekaman KTP-EL | Cakupan Kepemilikan KTP-EL (%) |
|---------------------|----------------------|-------------------------|-------------------|--------------------------------|
| (1) | (2) | (3) | (4) | (5) |
| Kabupaten | | | | |
| Tapanuli Tengah | 260.664 | 230.299 | 220.125 | 88,35 |
| Tapanuli Utara | 222.560 | 222.016 | 209.213 | 99,76 |
| Tapanuli Selatan | 217.962 | 213.821 | 200.989 | 98,1 |
| Nias | 96.160 | 94.483 | 88.623 | 98,26 |
| Langkat | 775.322 | 785.642 | 760.000 | 101,33 |
| Karo | 302.964 | 301.000 | 282.888 | 99,35 |
| Deli Serdang | 1.419.374 | 1.434.237 | 1.382.067 | 101,05 |
| Simalungun | 782.162 | 658.348 | 624.270 | 84,17 |
| Asahan | 569.290 | 543.861 | 511.368 | 95,53 |
| Labuhanbatu | 359.758 | 323.283 | 313.290 | 89,86 |
| Dairi | 223.697 | 225.864 | 213.921 | 100,97 |
| Toba | 150.430 | 142.123 | 136.834 | 94,48 |
| Mandailing Natal | 333.466 | 313.045 | 295.198 | 93,88 |
| Nias Selatan | 264.868 | 162.552 | 157.669 | 61,37 |
| Pakpak Bharat | 37.057 | 37.668 | 35.900 | 101,65 |
| Humbang Hasundutan | 142.061 | 141.166 | 129.833 | 99,37 |
| Samosir | 99.391 | 100.872 | 94.660 | 101,49 |
| Serdang Bedagai | 479.129 | 492.605 | 461.872 | 102,81 |
| Batu Bara | 307.774 | 301.254 | 299.780 | 97,88 |
| Padang Lawas Utara | 181.675 | 164.561 | 158.563 | 90,58 |
| Padang Lawas | 178.435 | 164.133 | 157.164 | 91,98 |
| Labuhanbatu Selatan | 224.551 | 214.745 | 204.141 | 95,63 |
| Labuhanbatu Utara | 278.985 | 258.618 | 244.595 | 92,7 |
| Nias Utara | 106.782 | 89.355 | 84.148 | 83,68 |
| Nias Barat | 65.900 | 56.007 | 53.904 | 84,99 |
| Kota | | | | |
| Medan | 1.900.894 | 1.839.448 | 1.760.422 | 96,77 |
| Pematang Siantar | 206.575 | 208.110 | 197.259 | 100,74 |
| Sibolga | 67.804 | 71.105 | 65.802 | 104,87 |
| Tanjungbalai | 126.125 | 129.266 | 121.795 | 102,49 |
| Binjai | 217.823 | 226.760 | 212.649 | 104,1 |
| Tebing Tinggi | 128.253 | 135.856 | 124.453 | 105,93 |
| Padangsidempuan | 165.027 | 151.344 | 145.349 | 91,71 |
| Gunungsitoli | 93.626 | 94.602 | 88.171 | 101,04 |
| Jumlah 2022 | 10.986.544 | 10.528.049 | 10.036.915 | 95,83 |
| 2021 | 10.986.544 | 10.528.049 | 10.036.915 | 95,83 |
| 2020 | 10.891.505 | 9.692.633 | 9.792.581 | 88,99 |
| 2019 | 10.448.170 | 9.326.065 | 9.589.190 | 89,26 |

Sumber: Dinas Pemberdayaan Masyarakat dan Desa, Kependudukan dan Catatan Sipil Provinsi Sumatera Utara

Catatan:*kondisi data 2022 Semester II

KESEJAHTERAAN RAKYAT
Tabel 2.1.17 Jumlah Penduduk Lansia Menurut Pendidikan Akhir dan Kabupaten/ Kota di Provinsi Sumatera Utara, 2022

| Kabupaten/Kota | Belum Sekolah | Belum Tamat SD | Tamat SD Sederajat | SLTP Sederajat | SLTA Sederajat | Diploma III |
|---------------------|---------------|----------------|--------------------|----------------|----------------|---------------|
| (1) | (2) | (3) | (4) | (5) | (6) | (7) |
| Kabupaten | | | | | | |
| Tapanuli Tengah | 1.097 | 150 | 13.467 | 3.011 | 2.030 | 183 |
| Tapanuli Utara | 549 | 3.076 | 11.257 | 7.876 | 4.390 | 230 |
| Tapanuli Selatan | 474 | 2.181 | 10.773 | 3.618 | 1.824 | 147 |
| Nias | 3.180 | 2.592 | 1.152 | 172 | 139 | 16 |
| Langkat | 2.343 | 5.151 | 47.462 | 9.012 | 6.987 | 116 |
| Karo | 1.309 | 2.054 | 16.495 | 6.558 | 4.306 | 295 |
| Deli Serdang | 2.066 | 4.371 | 63.138 | 22.210 | 22.158 | 221 |
| Simalungun | 3.421 | 8.248 | 49.729 | 17.251 | 11.876 | 675 |
| Asahan | 1.593 | 3.508 | 29.409 | 6.081 | 5.269 | 342 |
| Labuhanbatu | 379 | 1.557 | 14.681 | 4.119 | 3.478 | 144 |
| Dairi | 988 | 3.660 | 10.838 | 5.479 | 2.762 | 284 |
| Toba | 279 | 193 | 6.847 | 5.774 | 4.180 | 141 |
| Mandailing Natal | 397 | 2.918 | 16.642 | 3.271 | 2.498 | 115 |
| Nias Selatan | 7.061 | 4.943 | 2.299 | 537 | 344 | 48 |
| Pakpak Bharat | 162 | 275 | 1.721 | 414 | 182 | 16 |
| Humbang Hasundutan | 696 | 657 | 8.273 | 4.563 | 2.355 | 122 |
| Samosir | 4.098 | 1.495 | 4.287 | 1.610 | 1.502 | 67 |
| Serdang Bedagai | 1.455 | 4.024 | 29.730 | 6.018 | 4.046 | 147 |
| Batu Bara | 1.644 | 3.258 | 17.713 | 2.969 | 2.187 | 176 |
| Padang Lawas Utara | 322 | 1.169 | 6.972 | 2.086 | 1.333 | 74 |
| Padang Lawas | 449 | 1.341 | 6.582 | 1.554 | 1.079 | 86 |
| Labuhanbatu Selatan | 199 | 1.078 | 6.928 | 1.621 | 974 | 42 |
| Labuhanbatu Utara | 448 | 1.815 | 12.889 | 3.236 | 1.609 | 112 |
| Nias Utara | 1.933 | 2.876 | 2.240 | 327 | 200 | 33 |
| Nias Barat | 2.397 | 1.030 | 1.074 | 210 | 137 | 29 |
| Kota | | | | | | |
| Medan | 2.059 | 3.373 | 55.463 | 41.330 | 56.180 | 136 |
| Pematang Siantar | 225 | 750 | 7.291 | 6.101 | 7.858 | 120 |
| Sibolga | 90 | 197 | 1.827 | 1.297 | 1.410 | 45 |
| Tanjungbalai | 195 | 640 | 5.480 | 1.675 | 1.517 | 96 |
| Binjai | 385 | 1.111 | 8.631 | 4.126 | 4.421 | 206 |
| Tebing Tinggi | 113 | 655 | 4.748 | 2.384 | 2.666 | 83 |
| Padangsidempuan | 476 | 2.150 | 4.961 | 2.414 | 2.906 | 183 |
| Gunungsitoli | 1.545 | 2.248 | 1.944 | 590 | 620 | 106 |
| Jumlah 2022 | 44.027 | 74.744 | 482.943 | 179.494 | 165.423 | 4.836 |
| 2021 | 57.961 | 110.742 | 886.382 | 480.344 | 701.178 | 14.608 |
| 2020 | 58.182 | 113.124 | 896.154 | 467.262 | 664.040 | 14.729 |
| 2019 | 58.705 | 116.670 | 913.843 | 441.341 | 590.127 | 14.541 |

Lanjutan Tabel 2.1.17

| Kabupaten/Kota | Akademi/Diploma III/S. Muda | Diploma IV/Strata I | Strata II | Strata III | Total |
|---------------------|--------------------------------|---------------------------|---------------|------------|------------------|
| (1) | (8) | (9) | (10) | (11) | (12) |
| Kabupaten | | | | | |
| Tapanuli Tengah | 126 | 176 | 10 | 2 | 20.252 |
| Tapanuli Utara | 181 | 259 | 11 | - | 27.829 |
| Tapanuli Selatan | 87 | 118 | 7 | 1 | 19.230 |
| Nias | 8 | 6 | 2 | - | 7.267 |
| Langkat | 419 | 629 | 24 | 5 | 72.148 |
| Karo | 385 | 576 | 30 | 4 | 32.012 |
| Deli Serdang | 1.284 | 2.758 | 341 | 27 | 118.574 |
| Simalungun | 714 | 699 | 49 | 12 | 92.674 |
| Asahan | 307 | 474 | 35 | 9 | 47.027 |
| Labuhanbatu | 215 | 379 | 20 | - | 24.972 |
| Dairi | 150 | 166 | 15 | 1 | 24.343 |
| Toba | 157 | 209 | 4 | - | 17.784 |
| Mandailing Natal | 134 | 253 | 19 | 10 | 26.257 |
| Nias Selatan | 42 | 50 | 5 | 1 | 15.330 |
| Pakpak Bharat | 7 | 17 | 1 | - | 2.795 |
| Humbang Hasundutan | 106 | 118 | 12 | 1 | 16.903 |
| Samosir | 65 | 133 | 11 | - | 13.268 |
| Serdang Bedagai | 198 | 320 | 11 | - | 45.949 |
| Batu Bara | 110 | 181 | 7 | 6 | 28.251 |
| Padang Lawas Utara | 53 | 62 | 6 | 2 | 12.079 |
| Padang Lawas | 60 | 74 | 7 | - | 11.232 |
| Labuhanbatu Selatan | 44 | 65 | 4 | - | 10.955 |
| Labuhanbatu Utara | 76 | 126 | 7 | - | 20.318 |
| Nias Utara | 18 | 7 | 4 | 2 | 7.640 |
| Nias Barat | 17 | 18 | 2 | - | 4.914 |
| Kota | | | | | |
| Medan | 3.753 | 10.194 | 2.187 | 154 | 174.829 |
| Pematang Siantar | 580 | 966 | 110 | 9 | 24.010 |
| Sibolga | 72 | 112 | 6 | 2 | 5.058 |
| Tanjungbalai | 74 | 149 | 9 | - | 9.835 |
| Binjai | 321 | 620 | 62 | 3 | 19.886 |
| Tebing Tinggi | 157 | 320 | 18 | 3 | 11.147 |
| Padangsidempuan | 323 | 617 | 42 | 7 | 14.079 |
| Gunungsitoli | 83 | 103 | 9 | 3 | 7.251 |
| Jumlah 2022 | 10.326 | 20.954 | 3.087 | 264 | 986.098 |
| 2021 | 35.660 | 128.501 | 12.586 | 799 | 2.428.761 |
| 2020 | 34.240 | 121.130 | 12.200 | 743 | 2.381.804 |
| 2019 | 31.606 | 107.221 | 11.312 | 678 | 2.286.044 |

Sumber: Dinas Pemberdayaan Masyarakat dan Desa, Kependudukan dan Catatan Sipil Provinsi Sumatera Utara
Catatan: *kondisi data 2022 Semester II

KESEJAHTERAAN RAKYAT

Tabel 2.1.18 Cakupan Kepemilikan Akta Kawin Menurut Kabupaten/Kota di Provinsi Sumatera Utara, 2022

| Kabupaten/Kota | Jumlah Penduduk Status Kawin | Jumlah memiliki Akta | Jumlah Tidak Memiliki | Cakupan Kepemilikan Akta Perkawinan (%) |
|---------------------|------------------------------|----------------------|-----------------------|---|
| (1) | (2) | (3) | (4) | (5) |
| Kabupaten | | | | |
| Tapanuli Tengah | 137.286 | 84.718 | 52.568 | 62,00 |
| Tapanuli Utara | 124.404 | 75.439 | 48.965 | 61,00 |
| Tapanuli Selatan | 130.758 | 57.935 | 72.823 | 44,00 |
| Nias | 49.035 | 39.253 | 9.782 | 80,00 |
| Langkat | 531.136 | 232.830 | 298.306 | 44,00 |
| Karo | 185.728 | 69.061 | 116.667 | 37,00 |
| Deli Serdang | 940.672 | 445.203 | 495.469 | 47,00 |
| Simalungun | 452.242 | 210.277 | 241.965 | 47,00 |
| Asahan | 360.029 | 160.783 | 199.246 | 45,00 |
| Labuhanbatu | 221.361 | 98.711 | 122.650 | 45,00 |
| Dairi | 127.701 | 46.928 | 80.773 | 37,00 |
| Toba | 82.629 | 54.842 | 27.787 | 66,00 |
| Mandailing Natal | 199.897 | 77.643 | 122.254 | 39,00 |
| Nias Selatan | 134.416 | 28.867 | 105.549 | 21,00 |
| Pakpak Bharat | 21.598 | 15.276 | 6.322 | 71,00 |
| Humbang Hasundutan | 78.528 | 43.362 | 35.166 | 55,00 |
| Samosir | 52.906 | 36.098 | 16.808 | 68,00 |
| Serdang Bedagai | 319.796 | 181.987 | 137.809 | 57,00 |
| Batu Bara | 205.412 | 112.075 | 93.337 | 55,00 |
| Padang Lawas Utara | 113.112 | 31.992 | 81.120 | 28,00 |
| Padang Lawas | 107.700 | 53.694 | 54.006 | 50,00 |
| Labuhanbatu Selatan | 145.671 | 54.077 | 91.594 | 37,00 |
| Labuhanbatu Utara | 171.369 | 73.662 | 97.707 | 43,00 |
| Nias Utara | 55.032 | 29.929 | 25.103 | 54,00 |
| Nias Barat | 32.603 | 23.135 | 9.468 | 71,00 |
| Kota | | | | |
| Medan | 1.117.597 | 488.809 | 628.788 | 44,00 |
| Pematang Siantar | 114.383 | 69.170 | 45.213 | 60,00 |
| Sibolga | 38.190 | 31.081 | 7.109 | 81,00 |
| Tanjungbalai | 73.921 | 51.386 | 22.535 | 70,00 |
| Binjai | 140.490 | 108.025 | 32.465 | 77,00 |
| Tebing Tinggi | 77.851 | 59.405 | 18.446 | 76,00 |
| Padangsidempuan | 94.499 | 53.561 | 40.938 | 57,00 |
| Gunungsitoli | 50.290 | 43.337 | 6.953 | 86,00 |
| Jumlah 2022 | 6.688.242 | 3.242.551 | 3.445.691 | 48,00 |
| 2021 | 6.634.740 | 2.872.722 | 3.762.018 | 43,30 |
| 2020 | 6.577.606 | 2.375.966 | 4.201.640 | 36,12 |
| 2019 | 6.540.331 | 1.879.267 | 4.661.064 | 28,73 |

Sumber: Dinas Pemberdayaan Masyarakat dan Desa, Kependudukan dan Catatan Sipil Provinsi Sumatera Utara
Catatan: *kondisi data 2022 Semester II

Tabel 2.1.19 Gini Ratio, Indeks Pembangunan Gender (IPG) dan Indeks Pemberdayaan Gender (IDG) Provinsi Sumatera Utara, 2018-2022

| Data | Tahun | | | | |
|----------------------------------|-------|-------|-------|-------|-------|
| | 2018 | 2019 | 2020 | 2021 | 2022 |
| (1) | (2) | (3) | (4) | (5) | (6) |
| Gini Ratio | 0,32 | 0,32 | 0,32 | 0,31 | 0,31 |
| Indeks Pembangunan Gender (IPG) | 90,66 | 90,71 | 90,67 | 90,73 | 91,06 |
| Indeks Pemberdayaan Gender (IDG) | 71,29 | 67,76 | 67,52 | 67,79 | 69,33 |

Sumber: Badan Pusat Statistik Provinsi Sumatera Utara

KESEJAHTERAAN RAKYAT

Tabel 2.1.20 Jumlah Kekerasan Terhadap Perempuan dan Anak Menurut Bentuk Kekerasan dan Kabupaten/Kota di Provinsi Sumatera Utara, 2022

| Kabupaten/Kota | Bentuk Kekerasan | | | | | | |
|---------------------|------------------|------------|------------|------------|-------------|--------------|------------|
| | Fisik | Psikis | Seksual | Eksplorasi | Trafficking | Penelantaran | Lainnya |
| (1) | (2) | (3) | (4) | (5) | (6) | (7) | (8) |
| Kabupaten | | | | | | | |
| Tapanuli Tengah | 9 | 4 | 5 | - | - | 6 | 6 |
| Tapanuli Utara | 1 | 1 | 1 | - | - | 8 | - |
| Tapanuli Selatan | 8 | 1 | 20 | - | - | 12 | - |
| Nias | 6 | 3 | 7 | - | - | 1 | - |
| Langkat | 23 | 10 | 68 | - | - | 1 | 12 |
| Karo | 16 | 2 | 9 | 1 | - | 1 | 2 |
| Deli Serdang | 24 | 27 | 50 | - | 1 | 32 | 17 |
| Simalungun | 12 | 4 | 28 | - | - | - | - |
| Asahan | 202 | 21 | 62 | 1 | - | 4 | 3 |
| Labuhanbatu | 12 | 10 | 13 | 1 | - | 7 | 13 |
| Dairi | 22 | 43 | 18 | - | - | 5 | 1 |
| Toba | 1 | 1 | 3 | - | - | - | 2 |
| Mandailing Natal | 5 | 2 | 11 | - | - | 1 | - |
| Nias Selatan | - | - | - | - | - | - | - |
| Pakpak Bharat | 2 | 1 | 8 | - | - | - | - |
| Humbang Hasundutan | - | - | - | - | - | 4 | - |
| Samosir | 4 | 4 | 6 | - | - | 3 | 2 |
| Serdang Bedagai | 13 | 1 | 10 | 1 | - | 2 | 1 |
| Batu Bara | 8 | - | 15 | - | - | - | - |
| Padang Lawas Utara | 18 | 3 | 11 | - | - | 3 | - |
| Padang Lawas | - | - | 1 | - | - | - | - |
| Labuhanbatu Selatan | 10 | 11 | 10 | - | - | 2 | 11 |
| Labuhanbatu Utara | 38 | 2 | 34 | 1 | - | 4 | 4 |
| Nias Utara | 6 | 1 | 5 | 3 | - | - | - |
| Nias Barat | - | - | 1 | - | - | - | - |
| Kota | | | | | | | |
| Medan | 71 | 65 | 46 | 4 | 3 | 58 | 47 |
| Pematang Siantar | 27 | 6 | 11 | - | - | 1 | 1 |
| Sibolga | 6 | 2 | 10 | - | - | 2 | 2 |
| Tanjungbalai | 8 | 6 | 9 | - | - | 1 | - |
| Binjai | 5 | 4 | 25 | - | 2 | 8 | 4 |
| Tebing Tinggi | 63 | 8 | 57 | 3 | - | 4 | 6 |
| Padangsidempuan | 20 | 10 | 18 | - | - | 4 | 3 |
| Gunungsitoli | 32 | 43 | 12 | - | - | 23 | 19 |
| Jumlah 2022 | 672 | 296 | 584 | 15 | 6 | 197 | 156 |
| 2021 | 428 | 317 | 600 | 15 | 5 | 152 | 114 |
| 2020 | 322 | 264 | 434 | 3 | 6 | 141 | 98 |
| 2019 | 322 | 208 | 422 | 9 | 5 | 158 | 158 |
| 2018 | 472 | 306 | 609 | 32 | 28 | 308 | 170 |

Sumber: Dinas Pemberdayaan Perempuan, Perlindungan Anak dan Keluarga Berencana Provinsi Sumatera Utara

Tabel 2.1.21 Jumlah Kekerasan Terhadap Perempuan dan Anak Menurut Kabupaten/Kota di Provinsi Sumatera Utara, 2022

| Kabupaten/Kota | Anak | | Perempuan Dewasa |
|---------------------|------------|------------|------------------|
| | Laki-Laki | Perempuan | |
| (1) | (2) | (3) | (4) |
| Kabupaten | | | |
| Tapanuli Tengah | 7 | 15 | 4 |
| Tapanuli Utara | 4 | 2 | 2 |
| Tapanuli Selatan | 6 | 27 | 7 |
| Nias | 5 | 9 | 3 |
| Langkat | 8 | 78 | 26 |
| Karo | 7 | 16 | 8 |
| Deli Serdang | 18 | 70 | 45 |
| Simalungun | 11 | 31 | 1 |
| Asahan | 65 | 79 | 134 |
| Labuhanbatu | 5 | 19 | 22 |
| Dairi | 10 | 17 | 20 |
| Toba | - | 6 | 1 |
| Mandailing Natal | 3 | 14 | 2 |
| Nias Selatan | - | - | - |
| Pakpak Bharat | - | 6 | 4 |
| Humbang Hasundutan | 2 | 2 | - |
| Samosir | - | 9 | 4 |
| Serdang Bedagai | 5 | 11 | 9 |
| Batu Bara | 7 | 16 | - |
| Padang Lawas Utara | 7 | 12 | 14 |
| Padang Lawas | - | - | 1 |
| Labuhanbatu Selatan | 11 | 18 | 4 |
| Labuhanbatu Utara | 13 | 34 | 34 |
| Nias Utara | 4 | 5 | 6 |
| Nias Barat | - | 1 | - |
| Kota | | | |
| Medan | 61 | 98 | 67 |
| Pematang Siantar | 14 | 17 | 12 |
| Sibolga | 5 | 12 | 4 |
| Tanjungbalai | 1 | 8 | 15 |
| Binjai | 6 | 29 | 8 |
| Tebing Tinggi | 36 | 58 | 42 |
| Padangsidempuan | 4 | 22 | 23 |
| Gunungsitoli | 15 | 23 | 23 |
| Jumlah 2022 | 340 | 764 | 545 |
| 2021 | 263 | 662 | 425 |
| 2020 | 249 | 466 | 298 |
| 2019 | 252 | 485 | 260 |
| 2018 | 355 | 758 | 511 |

Sumber: Dinas Pemberdayaan Perempuan, Perlindungan Anak dan Keluarga Berencana Provinsi Sumatera Utara

KESEJAHTERAAN RAKYAT

Tabel 2.1.22 Jumlah Kekerasan Terhadap Perempuan dan Anak Menurut Jenis Layanan dan Kabupaten/Kota di Provinsi Sumatera Utara, 2022

| Kabupaten/Kota | Jenis Pelayanan | | | | | | | |
|---------------------|-----------------|------------|---------------|------------------|---------------------|---------------------|-------------|------------------------|
| | Pengadu-an | Keseha-tan | Bantuan Hukum | Penega-kan Hukum | Rehabili-tas Sosial | Reinte-grasi Sosial | Pemula-ngan | Pendamping Tokoh Agama |
| (1) | (2) | (3) | (4) | (5) | (6) | (7) | (8) | (9) |
| Kabupaten | | | | | | | | |
| Tapanuli Tengah | 24 | 9 | 6 | 1 | - | - | 2 | 1 |
| Tapanuli Utara | 4 | - | - | - | - | - | - | - |
| Tapanuli Selatan | 1 | 8 | - | - | 4 | 4 | - | - |
| Nias | 9 | - | 3 | - | - | - | - | 1 |
| Langkat | 89 | 65 | 2 | 53 | - | 1 | 4 | - |
| Karo | 3 | 8 | 27 | - | - | - | - | - |
| Deli Serdang | 60 | 43 | 27 | 4 | 3 | 6 | 1 | - |
| Simalungun | 26 | - | 2 | 10 | - | - | - | - |
| Asahan | 116 | 251 | 13 | 91 | - | - | - | - |
| Labuhanbatu | 13 | 13 | 30 | - | 2 | 1 | 1 | 10 |
| Dairi | 17 | 105 | - | - | 1 | 1 | 1 | 7 |
| Toba | 4 | - | - | 1 | 1 | 1 | - | - |
| Mandailing Natal | 17 | 1 | - | - | - | - | 1 | - |
| Nias Selatan | - | - | - | - | - | - | - | - |
| Pakpak Bharat | 3 | - | 4 | 1 | - | - | - | - |
| Humbang Hasundutan | 4 | - | - | - | - | - | - | - |
| Samosir | 15 | 21 | 1 | - | - | - | 2 | - |
| Serdang Bedagai | 19 | 2 | 7 | - | - | - | - | - |
| Batu Bara | 2 | - | - | - | 21 | 21 | - | - |
| Padang Lawas Utara | 32 | - | - | - | - | - | - | - |
| Padang Lawas | - | - | - | - | - | - | - | - |
| Labuhanbatu Selatan | 30 | - | - | - | - | - | - | - |
| Labuhanbatu Utara | 61 | 3 | - | - | - | - | - | - |
| Nias Utara | 3 | - | 1 | - | 1 | 1 | 2 | - |
| Nias Barat | - | - | 1 | - | - | - | - | - |
| Kota | | | | | | | | |
| Medan | 203 | 29 | 33 | 7 | - | - | - | - |
| Pematang Siantar | 34 | - | - | 2 | 1 | 1 | - | - |
| Sibolga | 22 | 6 | 3 | 3 | - | - | - | 1 |
| Tanjungbalai | 16 | - | 3 | 7 | - | - | - | - |
| Binjai | 47 | 20 | 37 | 14 | 1 | 2 | 24 | 2 |
| Tebing Tinggi | 17 | 135 | 88 | 15 | - | - | 3 | - |
| Padangsidempuan | - | - | 45 | 3 | - | - | - | - |
| Gunungsitoli | 72 | 27 | 4 | 42 | 5 | 14 | - | 97 |
| Jumlah 2022 | 963 | 746 | 337 | 254 | 40 | 53 | 41 | 119 |
| 2021 | 1.350 | 419 | 291 | 149 | 21 | 27 | 41 | 7 |
| 2020 | 1.013 | 60 | 257 | 59 | 2 | 19 | 50 | 18 |
| 2019 | 997 | 130 | 347 | 77 | 17 | 31 | 32 | 30 |
| 2018 | 1.488 | 327 | 353 | 80 | 67 | 9 | 28 | 21 |

Sumber: Dinas Pemberdayaan Perempuan, Perlindungan Anak dan Keluarga Berencana Provinsi Sumatera Utara

Tabel 2.1.23 Jumlah Korban Kekerasan Terhadap Perempuan dan Anak Menurut Tempat Kejadian dan Kabupaten/Kota di Provinsi Sumatera Utara, 2022

| Kabupaten/Kota | Tempat | | | | | | | |
|---------------------|--------------|------------|--------------|-----------|-----------|-----------|----------------|------------|
| | Rumah Tangga | | Tempat Kerja | | Sekolah | | Fasilitas Umum | |
| | L | P | L | P | L | P | L | P |
| (1) | (2) | (4) | (5) | (6) | (7) | (8) | (9) | (10) |
| Kabupaten | | | | | | | | |
| Tapanuli Tengah | 4 | 12 | - | 1 | 1 | - | 2 | 3 |
| Tapanuli Utara | 1 | 3 | - | - | - | - | - | - |
| Tapanuli Selatan | 4 | 9 | - | - | - | - | - | 4 |
| Nias | 4 | 8 | - | - | 1 | - | - | - |
| Langkat | 4 | 51 | - | - | 2 | 6 | - | 1 |
| Karo | 3 | 14 | - | - | - | - | - | - |
| Deli Serdang | 13 | 89 | - | 1 | 1 | 2 | 1 | 8 |
| Simalungun | 1 | 3 | - | - | - | - | - | - |
| Asahan | 14 | 96 | - | 1 | 5 | 1 | 3 | 2 |
| Labuhanbatu | - | 27 | - | - | 2 | 1 | 2 | 4 |
| Dairi | 8 | 29 | - | - | 1 | 1 | 1 | 1 |
| Toba | - | 2 | - | - | - | 1 | - | 1 |
| Mandailing Natal | 2 | 6 | - | - | - | 1 | 1 | 1 |
| Nias Selatan | - | - | - | - | - | - | - | - |
| Pakpak Bharat | - | 2 | - | 2 | - | 3 | - | 2 |
| Humbang Hasundutan | 2 | 2 | - | - | - | - | - | - |
| Samosir | - | 8 | - | - | - | - | - | - |
| Serdang Bedagai | 4 | 18 | - | - | - | 1 | 1 | - |
| Batu Bara | 3 | 12 | - | - | - | 1 | 2 | 2 |
| Padang Lawas Utara | 1 | 7 | - | - | 2 | - | - | 2 |
| Padang Lawas | - | - | - | - | - | - | - | - |
| Labuhanbatu Selatan | 3 | 5 | - | - | 2 | 4 | - | - |
| Labuhanbatu Utara | 4 | 43 | - | 3 | - | 1 | 1 | 1 |
| Nias Utara | 2 | 8 | - | - | - | - | 1 | - |
| Nias Barat | - | - | - | - | - | - | - | - |
| Kota | | | | | | | | |
| Medan | 31 | 94 | - | 1 | 4 | 2 | 1 | 18 |
| Pematang Siantar | 11 | 22 | - | - | 1 | - | 2 | 7 |
| Sibolga | 2 | 12 | - | - | 2 | - | 1 | 1 |
| Tanjungbalai | - | 6 | 1 | 2 | - | - | - | 8 |
| Binjai | 1 | 19 | - | - | 1 | - | 2 | 1 |
| Tebing Tinggi | 19 | 62 | - | 2 | 3 | 3 | 8 | 22 |
| Padangsidempuan | 3 | 24 | - | 1 | - | - | - | - |
| Gunungsitoli | 8 | 25 | - | - | 1 | 4 | - | 1 |
| Jumlah 2022 | 152 | 718 | 1 | 14 | 29 | 32 | 29 | 90 |
| 2021 | 119 | 606 | 2 | 11 | 9 | 17 | 24 | 87 |
| 2020 | 103 | 441 | - | 11 | 17 | 22 | 14 | 45 |
| 2019 | 87 | 438 | 2 | 2 | 25 | 18 | 24 | 35 |
| 2018 | 136 | 585 | 3 | 11 | 19 | 41 | 51 | 143 |

KESEJAHTERAAN RAKYAT

Lanjutan Tabel 2.1.23

| Kabupaten/Kota | Tempat Lainnya | | Total |
|---------------------|----------------|------------|--------------|
| | L | P | |
| (1) | (11) | (12) | (13) |
| Kabupaten | | | |
| Tapanuli Tengah | - | 2 | 25 |
| Tapanuli Utara | - | - | 4 |
| Tapanuli Selatan | 1 | 17 | 35 |
| Nias | - | 3 | 16 |
| Langkat | 2 | 40 | 106 |
| Karo | 4 | 9 | 30 |
| Deli Serdang | - | 10 | 125 |
| Simalungun | 5 | 28 | 37 |
| Asahan | 37 | 109 | 268 |
| Labuhanbatu | - | 6 | 42 |
| Dairi | - | 5 | 46 |
| Toba | - | 1 | 5 |
| Mandailing Natal | - | 4 | 15 |
| Nias Selatan | - | - | - |
| Pakpak Bharat | - | - | 9 |
| Humbang Hasundutan | - | - | 4 |
| Samosir | - | 5 | 13 |
| Serdang Bedagai | - | 1 | 25 |
| Batu Bara | 1 | 1 | 22 |
| Padang Lawas Utara | 4 | 16 | 32 |
| Padang Lawas | - | 1 | 1 |
| Labuhanbatu Selatan | 6 | 12 | 32 |
| Labuhanbatu Utara | 2 | 13 | 68 |
| Nias Utara | - | 3 | 14 |
| Nias Barat | - | 1 | 1 |
| Kota | | | |
| Medan | 11 | 37 | 199 |
| Pematang Siantar | - | - | 43 |
| Sibolga | - | 1 | 19 |
| Tanjungbalai | - | 2 | 19 |
| Binjai | - | 16 | 40 |
| Tebing Tinggi | 3 | 11 | 133 |
| Padangsidempuan | 1 | 20 | 49 |
| Gunungsitoli | 4 | 6 | 49 |
| Jumlah 2022 | 81 | 380 | 1.526 |
| 2021 | 76 | 312 | 1.263 |
| 2020 | 69 | 209 | 931 |
| 2019 | 64 | 181 | 876 |
| 2018 | 80 | 274 | 1.343 |

Sumber: Dinas Pemberdayaan Perempuan, Perlindungan Anak dan Keluarga Berencana Provinsi Sumatera Utara

Tabel 2.1.24 Jumlah Korban Kekerasan Terhadap Perempuan dan Anak Menurut Kelompok Umur dan Kabupaten/ Kota di Provinsi Sumatera Utara, 2022

| Kabupaten/Kota | Kelompok Umur | | | |
|---------------------|-------------------|------------|-------------------------------|--------------|
| | Anak (0<18 Tahun) | | Remaja (18>25 th) | 25 Th Keatas |
| | L | P | | |
| (1) | (2) | (3) | (4) | (5) |
| Kabupaten | | | | |
| Tapanuli Tengah | 7 | 15 | 1 | 3 |
| Tapanuli Utara | 4 | 2 | - | 2 |
| Tapanuli Selatan | 6 | 27 | 4 | 3 |
| Nias | 5 | 9 | - | 3 |
| Langkat | 8 | 78 | 11 | 1 |
| Karo | 7 | 16 | 1 | 7 |
| Deli Serdang | 18 | 70 | 4 | 41 |
| Simalungun | 11 | 31 | 1 | - |
| Asahan | 65 | 79 | 29 | 105 |
| Labuhanbatu | 5 | 19 | 6 | 16 |
| Dairi | 10 | 17 | 5 | 15 |
| Toba | - | 6 | - | 1 |
| Mandailing Natal | 3 | 14 | 2 | - |
| Nias Selatan | - | - | - | - |
| Pakpak Bharat | - | 6 | 3 | 1 |
| Humbang Hasundutan | 2 | 2 | - | - |
| Samosir | - | 9 | - | 4 |
| Serdang Bedagai | 5 | 11 | 5 | 4 |
| Batu Bara | 7 | 16 | - | - |
| Padang Lawas Utara | 7 | 12 | 4 | 10 |
| Padang Lawas | - | - | 1 | - |
| Labuhanbatu Selatan | 11 | 18 | 2 | 2 |
| Labuhanbatu Utara | 13 | 34 | 8 | 26 |
| Nias Utara | 4 | 5 | 5 | 1 |
| Nias Barat | - | 1 | - | - |
| Kota | | | | |
| Medan | 61 | 98 | 22 | 45 |
| Pematang Siantar | 14 | 17 | 2 | 10 |
| Sibolga | 5 | 12 | 2 | 2 |
| Tanjungbalai | 1 | 8 | 1 | 14 |
| Binjai | 6 | 29 | 5 | 3 |
| Tebing Tinggi | 36 | 58 | 12 | 30 |
| Padangsidempuan | 4 | 22 | 3 | 20 |
| Gunungsitoli | 15 | 23 | 4 | 19 |
| Jumlah 2022 | 340 | 764 | 143 | 402 |
| 2021 | 263 | 662 | 123 | 302 |
| 2020 | 249 | 466 | 70 | 228 |
| 2019 | 252 | 485 | 76 | 184 |
| 2018 | 355 | 758 | 127 | 384 |

Sumber: Dinas Pemberdayaan Perempuan, Perlindungan Anak dan Keluarga Berencana Provinsi Sumatera Utara

KESEJAHTERAAN RAKYAT

Tabel 2.1.25 Persentase Perangkat Daerah berkontribusi mewujudkan Kabupaten/Kota Layak Anak di Provinsi Sumatera Utara, 2021-2022

| Data | 2021 | 2022 |
|--|-------------|-------------|
| (1) | (2) | (3) |
| Persentase Perangkat Daerah berkontribusi mewujudkan Kabupaten/Kota Layak Anak | 63,26 | 46,93 |
| Perangkat Daerah berkontribusi mewujudkan Kabupaten/Kota Layak Anak | 31,00 | 23,00 |
| Perangkat Daerah di Pemprov | 49,00 | 49,00 |

Sumber: Dinas Pemberdayaan Perempuan, Perlindungan Anak dan Keluarga Berencana Provinsi Sumatera Utara

Tabel 2.1.26 Persentase Perangkat Daerah yang melaksanakan Perencanaan dan Penganggaran Responsif Gender (PPRG) di Provinsi Sumatera Utara, 2020-2022

| Data | 2020 | 2021 | 2022 |
|---|-------------|-------------|-------------|
| (1) | (2) | (3) | (4) |
| Perangkat Daerah yang melaksanakan Perencanaan dan Penganggaran Responsif Gender (PPRG) (%) | 68,18 | 79,59 | 95,91 |
| Perangkat Daerah yang melaksanakan PPRG | 30,00 | 39,00 | 47,00 |
| Perangkat Daerah di PemprovSU | 44,00 | 49,00 | 49,00 |

Sumber: Dinas Pemberdayaan Perempuan, Perlindungan Anak dan Keluarga Berencana Provinsi Sumatera Utara

KESEJAHTERAAN RAKYAT

Tabel 2.1.27 Rasio Kekerasan Terhadap Anak di Provinsi Sumatera Utara, 2020-2022

| Data | 2020 | 2021 | 2022 |
|-------------------------------|--------------|--------------|--------------|
| (1) | (2) | (3) | (4) |
| Kasus Kekerasan Terhadap Anak | 715,00 | 925,00 | 1104,00 |
| Jumlah Penduduk Usia Anak | 5.101.580,00 | 5.087.744,00 | 4.585.409,00 |
| Rasio | 1,40 | 1,81 | 2,40 |

Sumber: Dinas Pemberdayaan Perempuan, Perlindungan Anak dan Keluarga Berencana Provinsi Sumatera Utara

Tabel 2.1.28 Rasio Kekerasan Terhadap Perempuan di Provinsi Sumatera Utara, 2020-2022

| Data | 2020 | 2021 | 2022 |
|------------------------------------|--------------|--------------|--------------|
| (1) | (2) | (3) | (4) |
| Kasus Kekerasan terhadap Perempuan | 298,00 | 425,00 | 545,00 |
| Penduduk Perempuan Dewasa | 5.078.045,00 | 5.142.254,00 | 5.456.499,00 |
| Rasio | 5,86 | 8,26 | 9,98 |

Sumber: Dinas Pemberdayaan Perempuan, Perlindungan Anak dan Keluarga Berencana Provinsi Sumatera Utara

KESEJAHTERAAN RAKYAT

2.2 KESEHATAN

Tabel 2.2.1 Jumlah Pasangan Usia Subur, Kampung KB, Angka Harapan Hidup dan Keluarga KB Menurut Kabupaten/Kota di Provinsi Sumatera Utara, 2022

| Kabupaten/Kota | Pasangan Usia Subur (PUS) | Jumlah Kampung KB | Angka Harapan Hidup | Tempat Lainnya | |
|---------------------|---------------------------|-------------------|---------------------|-------------------|-------------------|
| | | | | L | P |
| (1) | (2) | (3) | (4) | (5) | (6) |
| Kabupaten | | | | | |
| Tapanuli Tengah | 39.437,00 | 36,00 | 67,58 | 16.770,00 | 4.029,00 |
| Tapanuli Utara | 32.944,00 | 246,00 | 69,16 | 13.857,00 | 1.415,00 |
| Tapanuli Selatan | 37.301,00 | 52,00 | 65,28 | 19.265,00 | 5.748,00 |
| Nias | 15.294,00 | 32,00 | 70,06 | 6.191,00 | 944,00 |
| Langkat | 147.463,00 | 94,00 | 69,39 | 75.650,00 | 5.434,00 |
| Karo | 48.550,00 | 68,00 | 72,03 | 22.175,00 | 1.410,00 |
| Deli Serdang | 270.089,00 | 175,00 | 72,07 | 123.513,00 | 27.797,00 |
| Simalungun | 113.801,00 | 73,00 | 71,78 | 53.028,00 | 8.153,00 |
| Asahan | 103.292,00 | 63,00 | 68,73 | 51.604,00 | 7.378,00 |
| Labuhanbatu | 60.661,00 | 25,00 | 70,37 | 28.120,00 | 6.175,00 |
| Dairi | 32.158,00 | 27,00 | 69,64 | 11.122,00 | 2.311,00 |
| Toba | 21.518,00 | 16,00 | 70,76 | 8.832,00 | 1.276,00 |
| Mandailing Natal | 52.862,00 | 152,00 | 63,05 | 23.081,00 | 4.068,00 |
| Nias Selatan | 32.820,00 | 77,00 | 69,21 | 8.562,00 | 1.606,00 |
| Pakpak Bharat | 6.414,00 | 12,00 | 66,44 | 2.821,00 | 397,00 |
| Humbang Hasundutan | 20.856,00 | 13,00 | 70,02 | 8.189,00 | 1.341,00 |
| Samosir | 13.611,00 | 64,00 | 71,82 | 5.640,00 | 798,00 |
| Serdang Bedagai | 89.746,00 | 104,00 | 69,21 | 50.620,00 | 9.477,00 |
| Batu Bara | 58.479,00 | 50,00 | 66,44 | 28.224,00 | 2.852,00 |
| Padang Lawas Utara | 30.909,00 | 122,00 | 67,53 | 15.367,00 | 1.085,00 |
| Padang Lawas | 36.504,00 | 138,00 | 67,43 | 17.021,00 | 2.152,00 |
| Labuhanbatu Selatan | 41.462,00 | 6,00 | 69,16 | 18.514,00 | 3.545,00 |
| Labuhanbatu Utara | 48.996,00 | 15,00 | 69,91 | 23.030,00 | 7.539,00 |
| Nias Utara | 16.147,00 | 30,00 | 69,90 | 6.797,00 | 631,00 |
| Nias Barat | 9.350,00 | 37,00 | 69,43 | 3.324,00 | 265,00 |
| Kota | | | | | |
| Medan | 224.329,00 | 68,00 | 73,58 | 91.117,00 | 21.103,00 |
| Pematang Siantar | 27.274,00 | 12,00 | 74,25 | 11.737,00 | 942,00 |
| Sibolga | 9.889,00 | 8,00 | 69,77 | 5.412,00 | 1.169,00 |
| Tanjungbalai | 22.362,00 | 18,00 | 63,87 | 12.118,00 | 2.475,00 |
| Binjai | 35.599,00 | 15,00 | 72,79 | 19.883,00 | 3.632,00 |
| Tebing Tinggi | 21.142,00 | 15,00 | 63,87 | 10.589,00 | 2.646,00 |
| Padangsidempuan | 26.257,00 | 31,00 | 69,84 | 13.606,00 | 3.252,00 |
| Gunungsitoli | 16.251,00 | 11,00 | 71,71 | 5.351,00 | 1.482,00 |
| Jumlah 2022 | 1.763.767,00 | 1.905,00 | 69,61 | 811.130,00 | 144.527,00 |

Sumber: Dinas Pemberdayaan Perempuan, Perlindungan Anak dan Keluarga Berencana Provinsi Sumatera Utara

Tabel 2.2.2 Angka Kelahiran Remaja Umur 15-19 Tahun Provinsi Sumatera Utara (Perseribu), 2020

| Data | Tahun |
|---|-------|
| | 2020 |
| (1) | (2) |
| Angka Kelahiran Remaja Umur 15-19 Tahun | 21,32 |

Sumber : Badan Pusat Statistik Provinsi Sumatera Utara

KESEJAHTERAAN RAKYAT

Tabel 2.2.3 Angka Kelahiran Total Provinsi Sumatera Utara (Jiwa), 2020

| Data | Tahun |
|-----------------------|-------|
| | 2020 |
| (1) | (2) |
| Angka Kelahiran Total | 2,48 |

Sumber : Badan Pusat Statistik Provinsi Sumatera Utara

Tabel 2.2.4 Jumlah Rumah Sakit Menurut Jenis, Kelas, Kepemilikan dan Kabupaten/ Kota di Provinsi Sumatera Utara, 2022

| Kabupaten/Kota | Jenis Rumah Sakit | | | | | |
|---------------------|-------------------|-----------|----------|----------|-----------|----------|
| | RSU | RSIA | RS JIWA | RSK MATA | RSK KUSTA | RS BEDAH |
| (1) | (2) | (3) | (4) | (5) | (6) | (7) |
| Kabupaten | | | | | | |
| Tapanuli Tengah | 1 | - | - | - | - | - |
| Tapanuli Utara | 1 | - | - | - | - | - |
| Tapanuli Selatan | 2 | - | - | - | - | - |
| Nias | 1 | - | - | - | - | - |
| Langkat | 7 | - | - | - | - | - |
| Karo | 4 | 1 | - | - | - | - |
| Deli Serdang | 19 | 2 | 1 | - | - | - |
| Simalungun | 7 | - | - | - | - | - |
| Asahan | 10 | - | - | - | - | - |
| Labuhanbatu | 6 | - | - | - | - | - |
| Dairi | 1 | - | - | - | - | - |
| Toba | 2 | - | - | - | - | - |
| Mandailing Natal | 3 | - | - | - | - | - |
| Nias Selatan | 3 | - | - | - | - | - |
| Pakpak Bharat | 1 | - | - | - | - | - |
| Humbang Hasundutan | 1 | - | - | - | - | - |
| Samosir | 1 | - | - | - | - | - |
| Serdang Bedagai | 6 | - | - | - | - | - |
| Batu Bara | 3 | 1 | - | - | - | - |
| Padang Lawas Utara | 1 | - | - | - | - | - |
| Padang Lawas | 2 | - | - | - | - | - |
| Labuhanbatu Selatan | 3 | - | - | - | - | - |
| Labuhanbatu Utara | 5 | - | - | - | - | - |
| Nias Utara | 1 | - | - | - | - | - |
| Nias Barat | 1 | - | - | - | - | - |
| Kota | | | | | | |
| Medan | 54 | 5 | 3 | 5 | - | 2 |
| Pematang Siantar | 9 | - | - | - | - | - |
| Sibolga | 3 | - | - | - | - | - |
| Tanjungbalai | 2 | - | - | - | - | - |
| Binjai | 11 | - | - | - | - | - |
| Tebing Tinggi | 6 | - | - | - | - | - |
| Padangsidempuan | 4 | - | - | - | - | - |
| Gunungsitoli | 1 | - | - | - | - | - |
| Jumlah 2022 | 182 | 9 | 4 | 5 | - | 2 |
| 2021 | 182 | 9 | 4 | 6 | 1 | 2 |
| 2020 | 181 | 9 | 4 | 6 | 1 | 2 |
| 2019 | 178 | 12 | 4 | 6 | 1 | 2 |
| 2018 | 188 | 11 | 2 | 6 | 1 | 2 |

KESEJAHTERAAN RAKYAT

Lanjutan Tabel 2.2.4

| Kabupaten/Kota | Jenis Rumah Sakit | | | Kelas Rumah Sakit | | |
|---------------------|-------------------|----------------|------------|-------------------|-----------|------------|
| | RS PARU | RSK GIGI MULUT | RSK GINJAL | A | B | C |
| (1) | (8) | (9) | (10) | (11) | (12) | (13) |
| Kabupaten | | | | | | |
| Tapanuli Tengah | - | - | - | - | - | 1 |
| Tapanuli Utara | - | - | - | - | 1 | - |
| Tapanuli Selatan | - | - | - | - | - | 1 |
| Nias | - | - | - | - | - | 1 |
| Langkat | - | - | - | - | 1 | 5 |
| Karo | - | - | - | - | - | 5 |
| Deli Serdang | - | - | - | - | 4 | 13 |
| Simalungun | - | - | - | - | - | 4 |
| Asahan | - | - | - | - | - | 1 |
| Labuhanbatu | - | - | - | - | 1 | 2 |
| Dairi | - | - | - | - | - | 1 |
| Toba | - | - | - | - | - | 1 |
| Mandailing Natal | - | - | - | - | - | 1 |
| Nias Selatan | - | - | - | - | - | - |
| Pakpak Bharat | - | - | - | - | - | 1 |
| Humbang Hasundutan | - | - | - | - | - | 1 |
| Samosir | - | - | - | - | - | 1 |
| Serdang Bedagai | - | - | - | - | - | 3 |
| Batu Bara | - | - | - | - | - | 2 |
| Padang Lawas Utara | - | - | - | - | - | 1 |
| Padang Lawas | - | - | - | - | - | 2 |
| Labuhanbatu Selatan | - | - | - | - | - | 1 |
| Labuhanbatu Utara | - | - | - | - | - | 1 |
| Nias Utara | - | - | - | - | - | - |
| Nias Barat | - | - | - | - | - | - |
| Kota | | | | | | |
| Medan | 1 | 1 | 1 | 2 | 14 | 47 |
| Pematang Siantar | - | - | - | - | 2 | 6 |
| Sibolga | - | - | - | - | 1 | 2 |
| Tanjungbalai | - | - | - | - | - | 1 |
| Binjai | - | - | - | - | 1 | 7 |
| Tebing Tinggi | - | - | - | - | 1 | 3 |
| Padangsidempuan | - | - | - | - | - | 3 |
| Gunungsitoli | - | - | - | - | - | - |
| Jumlah 2022 | 1 | 1 | 1 | 2 | 26 | 118 |
| 2021 | 1 | 2 | 1 | 2 | 28 | 114 |
| 2020 | 1 | 2 | 1 | 2 | 28 | 112 |
| 2019 | 1 | 2 | 1 | 2 | 27 | 117 |
| 2018 | 1 | 1 | 1 | 2 | 29 | 115 |
| 2017 | 1 | 1 | 1 | 2 | 29 | 101 |

Lanjutan Tabel 2.2.4

| Kabupaten/Kota | Jenis Kepemilikan | | | | |
|---------------------|-------------------|---------------------|------------|------------|------------|
| | D | Belum Ditetapkan | PEMERINTAH | SWASTA | Jumlah |
| (1) | (14) | (15) | (16) | (17) | (18) |
| Kabupaten | | | | | |
| Tapanuli Tengah | - | - | 1 | - | 1 |
| Tapanuli Utara | - | - | 1 | - | 1 |
| Tapanuli Selatan | 1 | - | 2 | - | 2 |
| Nias | - | - | 1 | - | 1 |
| Langkat | 1 | - | 2 | 6 | 8 |
| Karo | - | - | 4 | 3 | 7 |
| Deli Serdang | 5 | - | 3 | 18 | 21 |
| Simalungun | 3 | - | 1 | 4 | 5 |
| Asahan | 9 | - | 1 | 9 | 10 |
| Labuhanbatu | 3 | - | 1 | 5 | 6 |
| Dairi | - | - | 1 | - | 1 |
| Toba | 1 | - | 1 | 1 | 2 |
| Mandailing Natal | 2 | - | 2 | 1 | 3 |
| Nias Selatan | 3 | - | 2 | 1 | 3 |
| Pakpak Bharat | - | - | 1 | - | 1 |
| Humbang Hasundutan | - | - | 1 | - | 1 |
| Samosir | - | - | 1 | - | 1 |
| Serdang Bedagai | 3 | - | 1 | 5 | 6 |
| Batu Bara | 2 | - | 1 | 3 | 4 |
| Padang Lawas Utara | - | - | 1 | - | 1 |
| Padang Lawas | - | - | 1 | 1 | 2 |
| Labuhanbatu Selatan | 2 | - | 1 | 2 | 3 |
| Labuhanbatu Utara | 4 | - | - | 5 | 5 |
| Nias Utara | 1 | - | 1 | - | 1 |
| Nias Barat | 1 | - | 1 | - | 1 |
| Kota | | | | | |
| Medan | 10 | - | 12 | 61 | 73 |
| Pematang Siantar | 2 | - | 2 | 8 | 10 |
| Sibolga | - | - | 1 | 2 | 3 |
| Tanjungbalai | 1 | - | 1 | 1 | 2 |
| Binjai | 3 | - | 2 | 9 | 11 |
| Tebing Tinggi | 2 | - | 2 | 4 | 6 |
| Padangsidempuan | 1 | - | 2 | 2 | 4 |
| Gunungsitoli | 1 | - | - | 1 | 1 |
| Jumlah 2022 | 61 | - | 55 | 152 | 207 |
| 2021 | 59 | 5 | 53 | 155 | 208 |
| 2020 | 59 | 5 | 53 | 155 | 208 |
| 2019 | 55 | 9 | 56 | 149 | 205 |
| 2018 | 52 | 15 | 51 | 163 | 214 |
| 2017 | 50 | 27 | 50 | 162 | 212 |

Sumber: Dinas Kesehatan Provinsi Sumatera Utara

KESEJAHTERAAN RAKYAT

Tabel 2.2.5 Persentase Penyebab Kematian Ibu Hamil, Melahirkan dan Nifas Menurut Kabupaten/Kota di Provinsi Sumatera Utara, 2022

| Kabupaten/Kota | Sebab Kematian Ibu | | | | | | Jumlah Kematian Ibu |
|---------------------|--------------------|----------------------------|----------|---------------------------------|--------------------|-----------|---------------------|
| | Perdarahan | Hipertensi dalam Kehamilan | Infeksi | Gangguan Sistem Peredaran Darah | Gangguan Metabolik | Lain2 | |
| (1) | (2) | (3) | (4) | (5) | (6) | (7) | (8) |
| Kabupaten | | | | | | | |
| Tapanuli Tengah | 3 | 2 | - | - | - | 1 | 6 |
| Tapanuli Utara | 2 | 1 | - | - | 1 | - | 4 |
| Tapanuli Selatan | 1 | 1 | - | - | - | - | 2 |
| Nias | - | - | - | - | - | - | - |
| Langkat | 1 | 4 | - | - | - | 3 | 8 |
| Karo | - | 2 | - | - | - | - | 2 |
| Deli Serdang | 6 | 5 | - | - | - | 5 | 16 |
| Simalungun | 2 | 2 | - | - | - | - | 4 |
| Asahan | 4 | 2 | 1 | - | - | - | 7 |
| Labuhanbatu | 3 | 5 | - | - | - | 2 | 10 |
| Dairi | - | 6 | 1 | - | - | - | 7 |
| Toba | - | 2 | - | - | - | - | 2 |
| Mandailing Natal | 2 | 3 | - | 1 | - | - | 6 |
| Nias Selatan | - | - | - | - | - | - | - |
| Pakpak Bharat | - | 1 | - | - | - | - | 1 |
| Humbang Hasundutan | - | - | - | - | - | 1 | 1 |
| Samosir | - | - | 1 | 1 | - | 1 | 3 |
| Serdang Bedagai | 1 | 1 | - | 1 | - | 2 | 5 |
| Batu Bara | 1 | - | - | - | - | 2 | 3 |
| Padang Lawas Utara | 2 | - | - | - | - | - | 2 |
| Padang Lawas | 2 | 2 | - | - | - | 2 | 6 |
| Labuhanbatu Selatan | - | 2 | - | - | - | - | 2 |
| Labuhanbatu Utara | 2 | - | - | - | - | 3 | 5 |
| Nias Utara | - | - | - | - | - | 1 | 1 |
| Nias Barat | 3 | 2 | - | - | - | - | 5 |
| Kota | | | | | | | |
| Medan | 1 | 6 | 1 | - | - | 1 | 9 |
| Pematang Siantar | 2 | 1 | - | - | - | 2 | 5 |
| Sibolga | - | - | - | - | - | - | - |
| Tanjungbalai | - | 3 | - | - | - | - | 3 |
| Binjai | 1 | - | - | - | - | - | 1 |
| Tebing Tinggi | - | - | - | - | - | 1 | 1 |
| Padangsidempuan | - | - | - | - | - | 2 | 2 |
| Gunungsitoli | 8 | 1 | - | - | - | 1 | 2 |
| Jumlah 2022 | 40 | 53 | 4 | 3 | 1 | 30 | 131 |

Sumber: Dinas Kesehatan Provinsi Sumatera Utara

Tabel 2.2.6 Jumlah Dan Persentase Kelahiran Berdasarkan Penolong Persalinan Menurut Kabupaten/Kota Provinsi Sumatera Utara, 2022

| Kabupaten/Kota | Jumlah Ibu Bersalin | Jumlah Kelahiran | Persalinan di Fasyankes | % |
|---------------------|---------------------|------------------|-------------------------|--------------|
| (1) | (2) | (3) | (4) | (5) |
| Kabupaten | | | | |
| Tapanuli Tengah | 9,047 | 7,014 | 7,022 | 77.62 |
| Tapanuli Utara | 6,518 | 4,124 | 4,111 | 63.07 |
| Tapanuli Selatan | 5,983 | 5,379 | 5,724 | 95.67 |
| Nias | 3,753 | 3,574 | 3,302 | 87.98 |
| Langkat | 19,188 | 18,035 | 18,041 | 94.02 |
| Karo | 8,479 | 6,136 | 6,094 | 71.87 |
| Deli Serdang | 44,482 | 42,363 | 43,322 | 97.39 |
| Simalungun | 15,594 | 13,488 | 14,684 | 94.16 |
| Asahan | 14,242 | 13,564 | 11,689 | 82.07 |
| Labuhanbatu | 10,936 | 9,797 | 9,761 | 89.26 |
| Dairi | 6,056 | 4,137 | 4,173 | 68.91 |
| Toba | 3,784 | 3,249 | 3,244 | 85.73 |
| Mandailing Natal | 9,931 | 8,057 | 8,011 | 80.67 |
| Nias Selatan | 7,903 | 5,295 | 5,381 | 68.09 |
| Pakpak Bharat | 1,261 | 1,201 | 855 | 67.80 |
| Humbang Hasundutar | 4,477 | 2,469 | 2,461 | 54.97 |
| Samosir | 2,566 | 1,719 | 1,714 | 66.80 |
| Serdang Bedagai | 11,536 | 9,701 | 9,718 | 84.24 |
| Batu Bara | 8,517 | 8,365 | 8,360 | 98.16 |
| Padang Lawas Utara | 7,611 | 7,096 | 6,247 | 82.08 |
| Padang Lawas | 7,799 | 7,428 | 3,855 | 49.43 |
| Labuhanbatu Selatan | 8,378 | 7,979 | 6,860 | 81.88 |
| Labuhanbatu Utara | 7,904 | 7,528 | 6,359 | 80.45 |
| Nias Utara | 3,351 | 3,191 | 2,240 | 66.85 |
| Nias Barat | 1,981 | 1,887 | 1,198 | 60.47 |
| Kota | | | | |
| Medan | 36,234 | 34,508 | 34,285 | 94.62 |
| Pematang Siantar | 4,113 | 3,417 | 3,410 | 82.91 |
| Sibolga | 1,703 | 1,622 | 1,632 | 95.83 |
| Tanjungbalai | 3,690 | 2,596 | 2,686 | 72.79 |
| Binjai | 4,813 | 5,470 | 5,485 | 113.96 |
| Tebing Tinggi | 2,954 | 2,602 | 2,621 | 88.73 |
| Padangsidempuan | 4,327 | 4,121 | 3,445 | 79.62 |
| Gunungsitoli | 3,157 | 1,772 | 1,776 | 56.26 |
| Jumlah 2022 | 292,268 | 258,884 | 249,766 | 85.46 |

Sumber: Dinas Kesehatan Provinsi Sumatera Utara

KESEJAHTERAAN RAKYAT

Tabel 2.2.7 Jumlah dan Persentase Cakupan Kunjungan Ibu Hamil (K1/K4) ke Sarana Pelayanan Kesehatan Menurut Kabupaten/Kota di Provinsi Sumatera Utara, 2022

| Kabupaten/Kota | Jumlah Bumil | K1 | | K4 | |
|---------------------|----------------|----------------|--------------|----------------|--------------|
| | | JLH | % | JLH | % |
| (1) | (2) | (3) | (4) | (5) | (6) |
| Kabupaten | | | | | |
| Tapanuli Tengah | 9.478 | 7.699 | 81,23 | 6.878 | 72,57 |
| Tapanuli Utara | 6.829 | 4.656 | 68,18 | 4.301 | 62,98 |
| Tapanuli Selatan | 6.268 | 6.034 | 96,27 | 5.972 | 95,28 |
| Nias | 3.931 | 3.723 | 94,71 | 3.548 | 90,26 |
| Langkat | 20.101 | 19.111 | 95,07 | 17.925 | 89,17 |
| Karo | 8.883 | 6.938 | 78,1 | 6.083 | 68,48 |
| Deli Serdang | 46.599 | 45.779 | 98,24 | 44.219 | 94,89 |
| Simalungun | 16.336 | 14.123 | 86,45 | 14.123 | 86,45 |
| Asahan | 14.92 | 13.55 | 90,82 | 13.014 | 87,23 |
| Labuhanbatu | 11.457 | 11.048 | 96,43 | 10.352 | 90,36 |
| Dairi | 6.345 | 4.923 | 77,59 | 4.215 | 66,43 |
| Toba | 3.964 | 3.594 | 90,67 | 3.496 | 88,19 |
| Mandailing Natal | 10.404 | 9.671 | 92,95 | 7.488 | 71,97 |
| Nias Selatan | 8.28 | 6.263 | 75,64 | 5.902 | 71,28 |
| Pakpak Bharat | 1.321 | 794 | 60,11 | 731 | 55,34 |
| Humbang Hasundutan | 4.69 | 2.899 | 61,81 | 2.899 | 61,81 |
| Samosir | 2.688 | 1.81 | 67,34 | 1.58 | 58,78 |
| Serdang Bedagai | 12.086 | 10.595 | 87,66 | 9.935 | 82,2 |
| Batu Bara | 8.922 | 8.922 | 100 | 8.474 | 94,98 |
| Padang Lawas Utara | 7.974 | 7.468 | 93,65 | 7.036 | 88,24 |
| Padang Lawas | 8.171 | 3.655 | 44,73 | 3.199 | 39,15 |
| Labuhanbatu Selatan | 8.777 | 7.047 | 80,29 | 7.04 | 80,21 |
| Labuhanbatu Utara | 8.281 | 6.973 | 84,2 | 6.28 | 75,84 |
| Nias Utara | 3.51 | 2.309 | 65,78 | 2.131 | 60,71 |
| Nias Barat | 2.076 | 1.57 | 75,63 | 1.3 | 62,62 |
| Kota | | | | | |
| Medan | 37.959 | 34.766 | 91,59 | 34.658 | 91,3 |
| Pematang Siantar | 4.309 | 3.865 | 89,7 | 3.516 | 81,6 |
| Sibolga | 1.784 | 1.799 | 100,84 | 1.774 | 99,44 |
| Tanjungbalai | 3.865 | 3.126 | 80,88 | 2.61 | 67,53 |
| Binjai | 5.042 | 5.184 | 102,82 | 5.184 | 102,82 |
| Tebing Tinggi | 3.094 | 3.029 | 97,9 | 2.809 | 90,79 |
| Padangsidempuan | 4.533 | 3.709 | 81,82 | 3.372 | 74,39 |
| Gunungsitoli | 3.308 | 2.235 | 67,56 | 1.738 | 52,54 |
| Jumlah 2022 | 306.185 | 268.867 | 87,81 | 253.782 | 82,89 |
| 2021 | 305.910 | 275.027 | 89,90 | 256.156 | 83,74 |
| 2020 | 329.118 | 287.030 | 87,21 | 263.277 | 79,99 |
| 2019 | 332.810 | 305.180 | 91,70 | 277.894 | 83,50 |
| 2018 | 336.463 | 307.805 | 91,48 | 289.036 | 85,90 |

Sumber: Dinas Kesehatan Provinsi Sumatera Utara

Tabel 2.2.8 Jumlah dan Persentase Ibu Hamil yang Mendapat Imunisasi Menurut Kabupaten/Kota di Provinsi Sumatera Utara, 2022

| Kabupaten/Kota | Jumlah Bumil | Imunisasi Tetanus Toksoid pada Ibu Hamil | | | | | |
|---------------------|----------------|--|--------------|---------------|--------------|---------------|-------------|
| | | Td-1 | | Td-2 | | Td-3 | |
| | | Jumlah | % | Jumlah | % | Jumlah | % |
| (1) | (7) | (8) | (9) | (10) | (11) | (12) | (13) |
| Kabupaten | | | | | | | |
| Tapanuli Tengah | 9,478 | 2.925 | 30,86 | 2.835 | 29,91 | 1.391 | 14,68 |
| Tapanuli Utara | 6,829 | 2.799 | 40,99 | 2.684 | 39,3 | 558 | 8,17 |
| Tapanuli Selatan | 6,268 | 850 | 13,56 | 623 | 9,94 | 292 | 4,66 |
| Nias | 3,931 | 1.064 | 27,07 | 1.144 | 29,1 | 943 | 23,99 |
| Langkat | 20,101 | 1.235 | 6,14 | 1.139 | 5,67 | 241 | 1,2 |
| Karo | 8,883 | 647 | 7,28 | 594 | 6,69 | 94 | 1,06 |
| Deli Serdang | 46,599 | 2.980 | 6,39 | 3.121 | 6,7 | 2.638 | 5,66 |
| Simalungun | 16,336 | - | - | - | - | 171 | 1,05 |
| Asahan | 14,92 | 3.125 | 20,95 | 3.369 | 22,58 | 1.108 | 7,43 |
| Labuhanbatu | 11,457 | 5.175 | 45,17 | 5.237 | 45,71 | 798 | 6,97 |
| Dairi | 6,345 | 813 | 12,81 | 3.373 | 53,16 | 334 | 5,26 |
| Toba | 3,964 | 1.065 | 26,87 | 1.098 | 27,7 | 234 | 5,9 |
| Mandailing Natal | 10,404 | 3.202 | 30,78 | 3.182 | 30,58 | 701 | 6,74 |
| Nias Selatan | 8,28 | 644 | 7,78 | 517 | 6,24 | 423 | 5,11 |
| Pakpak Bharat | 1,321 | 647 | 48,98 | 650 | 49,21 | 644 | 48,75 |
| Humbang Hasundutan | 4,69 | 279 | 5,95 | 249 | 5,31 | 67 | 1,43 |
| Samosir | 2,688 | 692 | 25,74 | 549 | 20,42 | 294 | 10,94 |
| Serdang Bedagai | 12,086 | 802 | 6,64 | 1.733 | 14,34 | 1.604 | 13,27 |
| Batu Bara | 8,922 | 329 | 3,69 | 460 | 5,16 | 532 | 5,96 |
| Padang Lawas Utara | 7,974 | 3.952 | 49,56 | 3.311 | 41,52 | 1.300 | 16,3 |
| Padang Lawas | 8,171 | 1.279 | 15,65 | 1.266 | 15,49 | 587 | 7,18 |
| Labuhanbatu Selatan | 8,777 | 6.691 | 76,23 | 2.735 | 31,16 | 1.842 | 20,99 |
| Labuhanbatu Utara | 8,281 | 1.765 | 21,31 | 1.852 | 22,36 | 2.171 | 26,22 |
| Nias Utara | 3,51 | 418 | 11,91 | 353 | 10,06 | 126 | 3,59 |
| Nias Barat | 2,076 | 127 | 6,12 | 85 | 4,09 | 132 | 6,36 |
| Kota | | | | | | | |
| Medan | 37,959 | 7.288 | 19,2 | 6.869 | 18,1 | 1.972 | 5,2 |
| Pematang Siantar | 4,309 | 750 | 17,41 | 860 | 19,96 | 300 | 6,96 |
| Sibolga | 1,784 | 901 | 50,5 | 761 | 42,66 | 748 | 41,93 |
| Tanjungbalai | 3,865 | 812 | 21,01 | 892 | 23,08 | 93 | 2,41 |
| Binjai | 5,042 | 5.057 | 100,3 | 2.025 | 40,16 | 1.184 | 23,48 |
| Tebing Tinggi | 3,094 | 1.381 | 44,63 | 1.461 | 47,22 | 151 | 4,88 |
| Padangsidempuan | 4,533 | 2.863 | 63,16 | 1.601 | 35,32 | 797 | 17,58 |
| Gunungsitoli | 3,308 | 793 | 23,97 | 410 | 12,39 | 367 | 11,09 |
| Jumlah 2022 | 306.185 | 63.350 | 20,69 | 57.038 | 18,63 | 24.837 | 8,11 |
| 2021 | 305.910 | 61.338 | 20,10 | 55.669 | 18,20 | 18.569 | 6,07 |
| 2020 | 329.118 | 60.856 | 18,49 | 53.995 | 16,41 | 16.224 | 4,93 |
| 2019 | 332.810 | 82.688 | 24,85 | 66.579 | 20,01 | 23.323 | 7,01 |
| 2018 | 336.337 | 83.795 | 24,91 | 71.119 | 21,15 | 17.987 | 5,35 |

KESEJAHTERAAN RAKYAT

Lanjutan Tabel 2.2.8

| Kabupaten/Kota | Imunisasi Tetanus Toksoid pada Ibu Hamil | | | | | |
|---------------------|--|-------------|---------------|-------------|----------------|--------------|
| | Td-4 | | Td-5 | | Td2+ | |
| | Jumlah | % | Jumlah | % | Jumlah | % |
| (1) | (13) | (14) | (15) | (16) | (17) | (18) |
| Kabupaten | | | | | | |
| Tapanuli Tengah | 771 | 8,13 | 914 | 9,64 | 5.911 | 62,37 |
| Tapanuli Utara | 514 | 7,53 | 465 | 6,81 | 4.221 | 61,81 |
| Tapanuli Selatan | 52 | 0,83 | 61 | 0,97 | 1.028 | 16,4 |
| Nias | 844 | 21,47 | 800 | 20,35 | 3.731 | 94,91 |
| Langkat | 126 | 0,63 | 129 | 0,64 | 1.635 | 8,13 |
| Karo | 258 | 2,9 | 178 | 2 | 1.124 | 12,65 |
| Deli Serdang | 2.853 | 6,12 | 2.610 | 5,6 | 11.222 | 24,08 |
| Simalungun | 364 | 2,23 | 372 | 2,28 | 907 | 5,55 |
| Asahan | 1.912 | 12,82 | 3.916 | 26,25 | 10.305 | 69,07 |
| Labuhanbatu | 452 | 3,95 | 237 | 2,07 | 6.724 | 58,69 |
| Dairi | 350 | 5,52 | 389 | 6,13 | 4.446 | 70,07 |
| Toba | 304 | 7,67 | 150 | 3,78 | 1.786 | 45,06 |
| Mandailing Natal | 633 | 6,08 | 467 | 4,49 | 4.983 | 47,9 |
| Nias Selatan | 429 | 5,18 | 297 | 3,59 | 1.666 | 20,12 |
| Pakpak Bharat | 663 | 50,19 | 543 | 41,11 | 2.500 | 189,25 |
| Humbang Hasundutan | 52 | 1,11 | 45 | 0,96 | 413 | 8,81 |
| Samosir | 171 | 6,36 | 115 | 4,28 | 1.129 | 42 |
| Serdang Bedagai | 1.101 | 9,11 | 847 | 7,01 | 5.285 | 43,73 |
| Batu Bara | 444 | 4,98 | 300 | 3,36 | 1.736 | 19,46 |
| Padang Lawas Utara | 911 | 11,42 | 730 | 9,15 | 6.252 | 78,4 |
| Padang Lawas | 925 | 11,32 | 210 | 2,57 | 2.988 | 36,57 |
| Labuhanbatu Selatan | 1.799 | 20,5 | 1.344 | 15,31 | 7.720 | 87,96 |
| Labuhanbatu Utara | 2.163 | 26,12 | 2.018 | 24,37 | 8.204 | 99,07 |
| Nias Utara | 61 | 1,74 | 36 | 1,03 | 576 | 16,41 |
| Nias Barat | 53 | 2,55 | 24 | 1,16 | 294 | 14,16 |
| Kota | | | | | | |
| Medan | 1.265 | 3,33 | 1.267 | 3,34 | 11.373 | 29,96 |
| Pematang Siantar | 245 | 5,69 | 184 | 4,27 | 1.589 | 36,88 |
| Sibolga | 146 | 8,18 | 79 | 4,43 | 1.734 | 97,2 |
| Tanjungbalai | 276 | 7,14 | 1.048 | 27,12 | 2.309 | 59,74 |
| Binjai | 947 | 18,78 | 870 | 17,26 | 5.026 | 99,68 |
| Tebing Tinggi | 340 | 10,99 | 422 | 13,64 | 2.374 | 76,73 |
| Padangsidempuan | 421 | 9,29 | 214 | 4,72 | 3.033 | 66,91 |
| Gunungsitoli | 303 | 9,16 | 256 | 7,74 | 1.336 | 40,39 |
| Jumlah 2022 | 22.148 | 7,23 | 21.537 | 7,03 | 125.560 | 41,01 |
| 2021 | 16.392 | 5,36 | 14.608 | 4,78 | 102.101 | 33,40 |
| 2020 | 13.970 | 4,24 | 11.487 | 3,49 | 93.359 | 28,37 |
| 2019 | 18.977 | 5,70 | 16.617 | 4,99 | 126.421 | 37,99 |
| 2018 | 14.586 | 4,34 | 21.006 | 6,25 | 124.698 | 37,08 |

Sumber: Dinas Kesehatan Provinsi Sumatera Utara

Tabel 2.2.9 Jumlah Ibu Hamil yang Mendapatkan dan Mengonsumsi Tablet Tambah Darah (TTD) Menurut Kabupaten/Kota Provinsi Sumatera Utara, 2022

| Kabupaten/Kota | Puskesmas | Jumlah Bumil | TTD (90 Tablet) | | | |
|---------------------|------------|-------------------|----------------------------|--------------|----------------------------|--------------|
| | | | Ibu Hamil yang Mendapatkan | % | Ibu Hamil yang Mengonsumsi | % |
| (1) | (2) | (3) | (4) | (5) | (6) | (7) |
| Kabupaten | | | | | | |
| Tapanuli Tengah | 25 | 9.478,00 | 6.818,00 | 71,94 | 6.818,00 | 71,94 |
| Tapanuli Utara | 21 | 6.829,00 | 4.301,00 | 62,98 | 4.301,00 | 62,98 |
| Tapanuli Selatan | 16 | 6.268,00 | 6.268,00 | 100,00 | 5.928,00 | 94,58 |
| Nias | 12 | 3.931,00 | 3.637,00 | 92,52 | 3.507,00 | 89,21 |
| Langkat | 32 | 20.101,00 | 15.290,00 | 76,07 | 14.958,00 | 74,41 |
| Karo | 19 | 8.883,00 | 6.449,00 | 72,6 | 6.447,00 | 72,58 |
| Deli Serdang | 34 | 46.599,00 | 44.136,00 | 94,71 | 44.136,00 | 94,71 |
| Simalungun | 46 | 16.336,00 | 1.505,00 | 9,21 | 1.200,00 | 7,35 |
| Asahan | 29 | 14.920,00 | 5.109,00 | 34,24 | 5.109,00 | 34,24 |
| Labuhanbatu | 15 | 11.457,00 | 11.048,00 | 96,43 | 10.352,00 | 90,36 |
| Dairi | 18 | 6.345,00 | 4.928,00 | 77,67 | 4.928,00 | 77,67 |
| Toba | 19 | 3.964,00 | 1.119,00 | 28,23 | 1.119,00 | 28,23 |
| Mandailing Natal | 26 | 10.404,00 | 4.291,00 | 41,24 | 3.445,00 | 33,11 |
| Nias Selatan | 36 | 8.280,00 | 5.194,00 | 62,73 | 5.194,00 | 62,73 |
| Pakpak Bharat | 8 | 1.321,00 | 731,00 | 55,34 | 731,00 | 55,34 |
| Humbang Hasundutan | 12 | 4.690,00 | 2.817,00 | 60,06 | 2.817,00 | 60,06 |
| Samosir | 12 | 2.688,00 | 1.560,00 | 58,04 | 1.560,00 | 58,04 |
| Serdang Bedagai | 20 | 12.086,00 | 9.921,00 | 82,09 | 478,00 | 3,95 |
| Batu Bara | 15 | 8.922,00 | 8.819,00 | 98,85 | 8.819,00 | 98,85 |
| Padang Lawas Utara | 17 | 7.974,00 | 7.082,00 | 88,81 | 7.082,00 | 88,81 |
| Padang Lawas | 16 | 8.171,00 | 691,00 | 8,46 | 691,00 | 8,46 |
| Labuhanbatu Selatan | 17 | 8.777,00 | 7.001,00 | 79,77 | 7.001,00 | 79,77 |
| Labuhanbatu Utara | 18 | 8.281,00 | 3.290,00 | 39,73 | 3.290,00 | 39,73 |
| Nias Utara | 11 | 3.510,00 | 2.462,00 | 70,14 | 2.320,00 | 66,1 |
| Nias Barat | 13 | 2.076,00 | 119,00 | 5,73 | 119,00 | 5,73 |
| Kota | | | | | | |
| Medan | 41 | 37.959,00 | 16.986,00 | 44,75 | 16.986,00 | 44,75 |
| Pematang Siantar | 19 | 4.309,00 | 3.354,00 | 77,84 | 3.354,00 | 77,84 |
| Sibolga | 5 | 1.784,00 | 1.757,00 | 98,49 | 1.757,00 | 98,49 |
| Tanjungbalai | 8 | 3.865,00 | 276,00 | 7,14 | 276,00 | 7,14 |
| Binjai | 8 | 5.042,00 | 4.134,00 | 81,99 | 4.825,00 | 95,7 |
| Tebing Tinggi | 9 | 3.094,00 | 2.766,00 | 89,40 | 2.673,00 | 86,39 |
| Padangsidempuan | 10 | 4.533,00 | 3.372,00 | 74,39 | 3.372,00 | 74,39 |
| Gunungsitoli | 8 | 3.308,00 | 342,00 | 10,34 | 342,00 | 10,34 |
| Jumlah 2022 | 615 | 306.185,00 | 197.573,00 | 64,53 | 185.935,00 | 60,73 |

Sumber: Dinas Kesehatan Provinsi Sumatera Utara

KESEJAHTERAAN RAKYAT

Tabel 2.2.10 Presentase ODHIV Baru Mendapatkan Pengobatan Menurut Kabupaten/Kota, 2022

| Kabupaten/Kota | Jumlah Puskesmas | ODHIV Baru Ditemukan | ODHIV Baru Ditemukan dan Mendapatkan Pengobatan ARV | Persentase ODHIV Baru Mendapat Pengobatan ARV |
|---------------------|------------------|----------------------|---|---|
| (1) | (1) | (2) | (3) | (4) |
| Kabupaten | | | | |
| Tapanuli Tengah | 25,00 | 3,00 | - | - |
| Tapanuli Utara | 21,00 | 33,00 | 32,00 | 96,97 |
| Tapanuli Selatan | 16,00 | 8,00 | 8,00 | 100,00 |
| Nias | 12,00 | 88,00 | 67,00 | 76,14 |
| Langkat | 32,00 | 5,00 | - | 0,00 |
| Karo | 19,00 | 58,00 | 16,00 | 27,59 |
| Deli Serdang | 34,00 | 220,00 | 152,00 | 69,09 |
| Simalungun | 46,00 | 59,00 | 57,00 | 96,61 |
| Asahan | 29,00 | 110,00 | 45,00 | 40,91 |
| Labuhanbatu | 15,00 | 72,00 | 65,00 | 90,28 |
| Dairi | 18,00 | 12,00 | 9,00 | 75,00 |
| Toba | 19,00 | 54,00 | 54,00 | 100,00 |
| Mandailing Natal | 26,00 | 12,00 | - | - |
| Nias Selatan | 36,00 | - | - | - |
| Pakpak Bharat | 8,00 | - | - | - |
| Humbang Hasundutan | 12,00 | 2,00 | - | - |
| Samosir | 12,00 | 5,00 | - | - |
| Serdang Bedagai | 20,00 | 74,00 | 53,00 | 71,62 |
| Batu Bara | 15,00 | 78,00 | 34,00 | 43,59 |
| Padang Lawas Utara | 17,00 | 15,00 | 3,00 | 20,00 |
| Padang Lawas | 16,00 | 3,00 | 3,00 | 100,00 |
| Labuhanbatu Selatan | 17,00 | 2,00 | 2,00 | 100,00 |
| Labuhanbatu Utara | 18,00 | 42,00 | - | - |
| Nias Utara | 11,00 | - | - | - |
| Nias Barat | 13,00 | 2,00 | - | - |
| Kota | | | | |
| Medan | 41,00 | 1.574,00 | 1.409,00 | 89,52 |
| Pematang Siantar | 19,00 | 90,00 | 61,00 | 67,78 |
| Sibolga | 5,00 | 2,00 | 2,00 | 100,00 |
| Tanjungbalai | 8,00 | 12,00 | 12,00 | 100,00 |
| Binjai | 8,00 | 87,00 | 87,00 | 100,00 |
| Tebing Tinggi | 9,00 | 80,00 | 47,00 | 58,75 |
| Padangsidempuan | 10,00 | 10,00 | 10,00 | 100,00 |
| Gunungsitoli | 8,00 | 6,00 | - | - |
| Jumlah 2022 | 615,00 | 2.818,00 | 2.228,00 | 79,06 |

Sumber: Dinas Kesehatan Provinsi Sumatera Utara

Tabel 2.2.11 Jumlah Kematian Bayi dan Anak Balita Menurut Jenis Kelamin dan Kabupaten/Kota di Provinsi Sumatera Utara, 2022

| Kabupaten/Kota | Jumlah Bayi Mati | | | Jumlah Anak Balita Mati | | |
|---------------------|------------------|------------|------------|-------------------------|-----------|-----------|
| | L | P | L+P | L | P | L+P |
| (1) | (2) | (3) | (4) | (5) | (6) | (7) |
| Kabupaten | | | | | | |
| Tapanuli Tengah | 6 | 10 | 16 | - | - | - |
| Tapanuli Utara | 5 | 10 | 15 | 4 | 2 | 6 |
| Tapanuli Selatan | 1 | 2 | 3 | - | - | - |
| Nias | 9 | 4 | 13 | - | - | - |
| Langkat | 11 | 5 | 16 | - | - | - |
| Karo | 14 | 15 | 29 | 1 | - | 1 |
| Deli Serdang | 16 | 15 | 31 | 1 | 4 | 5 |
| Simalungun | 12 | 10 | 22 | 6 | 3 | 9 |
| Asahan | 4 | 1 | 5 | - | - | - |
| Labuhanbatu | 13 | 7 | 20 | - | - | - |
| Dairi | 17 | 1 | 18 | - | - | - |
| Toba | 6 | 7 | 13 | - | - | - |
| Mandailing Natal | 10 | 14 | 24 | 1 | - | 1 |
| Nias Selatan | 22 | 12 | 34 | - | - | - |
| Pakpak Bharat | 4 | 7 | 11 | - | 1 | 1 |
| Humbang Hasundutan | 6 | 8 | 14 | - | - | - |
| Samosir | 9 | 5 | 14 | - | - | - |
| Serdang Bedagai | 16 | 9 | 25 | 1 | 2 | 3 |
| Batu Bara | 4 | 2 | 6 | - | - | - |
| Padang Lawas Utara | 7 | 4 | 11 | - | - | - |
| Padang Lawas | 9 | 5 | 14 | 1 | - | 1 |
| Labuhanbatu Selatan | 2 | 1 | 3 | - | - | - |
| Labuhanbatu Utara | 4 | 3 | 7 | - | - | - |
| Nias Utara | 9 | 7 | 16 | - | - | - |
| Nias Barat | 13 | 17 | 30 | - | - | - |
| Kota | | | | | | |
| Medan | 33 | 32 | 65 | - | - | - |
| Pematang Siantar | 15 | 3 | 18 | - | - | - |
| Sibolga | 15 | - | 15 | 1 | - | 1 |
| Tanjungbalai | 5 | 7 | 12 | 2 | 2 | 4 |
| Binjai | 4 | 3 | 7 | - | - | - |
| Tebing Tinggi | 12 | 5 | 17 | - | - | - |
| Padangsidempuan | 14 | 12 | 26 | - | - | - |
| Gunungsitoli | 16 | 23 | 39 | - | 2 | 2 |
| Jumlah 2022 | 343 | 266 | 609 | 18 | 16 | 34 |
| 2021 | 352 | 268 | 620 | 24 | 17 | 41 |
| 2020 | 396 | 308 | 704 | 25 | 26 | 51 |
| 2019 | 434 | 325 | 813 | 45 | 40 | 86 |
| 2018 | 514 | 407 | 921 | 53 | 41 | 94 |

Sumber: Dinas Kesehatan Provinsi Sumatera Utara

KESEJAHTERAAN RAKYAT

Tabel 2.2.12 Jumlah Bayi dengan Berat Lahir Rendah Menurut Jenis Kelamin dan Kabupaten/Kota di Provinsi Sumatera Utara, 2022

| Kabupaten/Kota | Jumlah Bayi Lahir Hidup | | Bayi dengan BB Lahir Rendah | |
|---------------------|-------------------------|----------------|-----------------------------|------------|
| | L | P | L | P |
| (1) | (2) | (3) | (4) | (5) |
| Kabupaten | | | | |
| Tapanuli Tengah | 3.773 | 3.241 | 3 | 6 |
| Tapanuli Utara | 2.040 | 2.084 | 11 | 16 |
| Tapanuli Selatan | 2.776 | 2.603 | 1 | 2 |
| Nias | 1.455 | 2.119 | 4 | 4 |
| Langkat | 9.096 | 8.939 | 31 | 33 |
| Karo | 3.145 | 2.991 | 13 | 0 |
| Deli Serdang | 21.313 | 21.050 | 26 | 19 |
| Simalungun | 6.747 | 6.741 | 229 | 153 |
| Asahan | 6.836 | 6.728 | 7 | 9 |
| Labuhanbatu | 4.965 | 4.832 | 6 | 7 |
| Dairi | 2.120 | 2.017 | - | - |
| Toba | 1.658 | 1.591 | 6 | 5 |
| Mandailing Natal | 3.982 | 4.075 | 94 | 84 |
| Nias Selatan | 2.682 | 2.613 | 7 | 6 |
| Pakpak Bharat | 621 | 580 | 5 | 2 |
| Humbang Hasundutan | 1.329 | 1.140 | 10 | 10 |
| Samosir | 899 | 820 | 17 | 15 |
| Serdang Bedagai | 4.884 | 4.817 | 15 | 20 |
| Batu Bara | 4.185 | 4.180 | 11 | 12 |
| Padang Lawas Utara | 3.509 | 3.587 | - | - |
| Padang Lawas | 3.728 | 3.700 | 89 | 60 |
| Labuhanbatu Selatan | 3.877 | 4.102 | - | 0 |
| Labuhanbatu Utara | 3.762 | 3.766 | 7 | 4 |
| Nias Utara | 2.091 | 1.100 | 7 | 3 |
| Nias Barat | 913 | 974 | - | - |
| Kota | | | | |
| Medan | 17.241 | 17.267 | 8 | 8 |
| Pematang Siantar | 1.764 | 1.653 | 24 | 11 |
| Sibolga | 809 | 813 | 9 | 10 |
| Tanjungbalai | 1.260 | 1.336 | 13 | 9 |
| Binjai | 2.918 | 2.552 | - | - |
| Tebing Tinggi | 1.279 | 1.323 | 12 | 8 |
| Padangsidempuan | 2.052 | 2.069 | 7 | 7 |
| Gunungsitoli | 884 | 888 | 36 | 44 |
| Jumlah 2022 | 130.593 | 128.291 | 708 | 567 |
| 2021 | 132.664 | 129.252 | 570 | 589 |
| 2020 | 149.252 | 148.904 | 664 | 648 |
| 2019 | 144.897 | 146.306 | 746 | 773 |
| 2018 | 149.819 | 151.698 | 624 | 555 |

Sumber: Dinas Kesehatan Provinsi Sumatera Utara

Tabel 2.2.13 Jumlah Bayi Mendapatkan ASI Eksklusif selama 6 bulan Menurut Kabupaten/Kota di Provinsi Sumatera Utara, 2022

| Kabupaten/Kota | Jumlah Bayi Lahir | | | Bayi Usia < 6 Bulan | | |
|---------------------|-------------------|----------------|----------------|---------------------|---|--------------|
| | L | P | L+P | Jumlah | Bayi mendapatkan ASI Eksklusif <6 bulan | |
| | | | | | Jumlah | % |
| (1) | (2) | (3) | (4) | (5) | (6) | (7) |
| Kabupaten | | | | | | |
| Tapanuli Tengah | 3.773 | 3.241 | 7.014 | 2.248 | 1.187 | 52,8 |
| Tapanuli Utara | 2.040 | 2.084 | 4.124 | 4.267 | 3.543 | 83,03 |
| Tapanuli Selatan | 2.776 | 2.603 | 5.379 | 5.407 | 3.478 | 64,32 |
| Nias | 1.455 | 2.119 | 3.574 | 254 | 77 | 30,31 |
| Langkat | 9.096 | 8.939 | 18.035 | 12.433 | 7.693 | 61,44 |
| Karo | 3.145 | 2.991 | 6.136 | 7.749 | 2.971 | 38,34 |
| Deli Serdang | 21.313 | 21.050 | 42.363 | 20.402 | 6.806 | 33,36 |
| Simalungun | 6.747 | 6.741 | 13.488 | 7.749 | 2.971 | 38,34 |
| Asahan | 6.836 | 6.728 | 13.564 | 3.782 | 1.228 | 18,11 |
| Labuhanbatu | 4.965 | 4.832 | 9.797 | 5.066 | 2.297 | 45,34 |
| Dairi | 2.120 | 2.017 | 4.137 | 2.654 | 1.260 | 47,48 |
| Toba | 1.658 | 1.591 | 3.249 | 1.117 | 845 | 75,65 |
| Mandailing Natal | 3.982 | 4.075 | 8.057 | 13.384 | 6.414 | 47,92 |
| Nias Selatan | 2.682 | 2.613 | 5.295 | 7.006 | 2.274 | 32,46 |
| Pakpak Bharat | 621 | 580 | 1.201 | 876 | 432 | 49,32 |
| Humbang Hasundutan | 1.329 | 1.140 | 2.469 | 6.891 | 4.579 | 66,45 |
| Samosir | 899 | 820 | 1.719 | 1.676 | 1.154 | 68,85 |
| Serdang Bedagai | 4.884 | 4.817 | 9.701 | 2.355 | 871 | 36,99 |
| Batu Bara | 4.185 | 4.180 | 8.365 | 2.888 | 325 | 11,25 |
| Padang Lawas Utara | 3.509 | 3.587 | 7.096 | 7.096 | 3.317 | 46,74 |
| Padang Lawas | 3.728 | 3.700 | 7.428 | 1.781 | 375 | 21,06 |
| Labuhanbatu Selatan | 3.877 | 4.102 | 7.979 | 7.786 | 4.081 | 52,41 |
| Labuhanbatu Utara | 3.762 | 3.766 | 7.528 | 2.094 | 269 | 12,85 |
| Nias Utara | 2.091 | 1.100 | 3.191 | 2.754 | 313 | 11,37 |
| Nias Barat | 913 | 974 | 1.887 | 415 | 81 | 19,52 |
| Kota | | | | | | |
| Medan | 17.241 | 17.267 | 34.508 | 9.931 | 3.180 | 32,02 |
| Pematang Siantar | 1.764 | 1.653 | 3.417 | 2.475 | 1.066 | 43,07 |
| Sibolga | 809 | 813 | 1.622 | 1.123 | 537 | 48,72 |
| Tanjungbalai | 1.260 | 1.336 | 2.596 | 240 | 54 | 22,5 |
| Binjai | 2.918 | 2.552 | 5.470 | 1.518 | 227 | 14,95 |
| Tebing Tinggi | 1.279 | 1.323 | 2.602 | 1.393 | 721 | 51,76 |
| Padangsidempuan | 2.052 | 2.069 | 4.121 | 3.188 | 1.242 | 38,96 |
| Gunungsitoli | 884 | 888 | 1.772 | 1.467 | 183 | 12,47 |
| Jumlah 2022 | 130.593 | 128.291 | 258.884 | 154.465 | 65.997 | 42,73 |
| 2021 | 127.586 | 110.177 | 237.763 | 198.734 | 87.529 | 44,00 |
| 2020 | 133.978 | 132.723 | 266.701 | 234.812 | 90.207 | 38,42 |
| 2019 | 144.897 | 146.306 | 292.875 | 186.460 | 75.820 | 40,66 |
| 2018 | 149.819 | 151.698 | 301.517 | 147.436 | 51.392 | 34,86 |

Sumber: Dinas Kesehatan Provinsi Sumatera Utara

KESEJAHTERAAN RAKYAT

Tabel 2.2.14 Status Gizi Balita Berdasarkan Indeks Bb/U, Tb/U, Dan Bb/Tb Menurut Kabupaten/ Kota, 2022

| Kabupaten/Kota | Jumlah balita yang ditimbang | Balita B (BB/U) | | Jumlah Balita yang diukur tinggi | Balita Pendek (TB/U) | |
|---------------------|------------------------------|-----------------|-------------|----------------------------------|----------------------|-------------|
| | | JLH | % | | JLH | % |
| (1) | (2) | (3) | (4) | (5) | (6) | (7) |
| Kabupaten | | | | | | |
| Tapanuli Tengah | 18.290 | 343 | 1,88 | 18.290 | 403 | 2,20 |
| Tapanuli Utara | 20.462 | 558 | 2,73 | 20.462 | 1.736 | 8,48 |
| Tapanuli Selatan | 25.650 | 115 | 0,45 | 25.650 | 312 | 1,22 |
| Nias | 5.629 | 729 | 12,95 | 5.609 | 1.009 | 17,99 |
| Langkat | 68.205 | 1.829 | 2,68 | 67.866 | 527 | 0,78 |
| Karo | 21.960 | 1.383 | 6,30 | 21.803 | 3.545 | 16,26 |
| Deli Serdang | 113.929 | 419 | 0,37 | 113.331 | 546 | 0,48 |
| Simalungun | 38.017 | 493 | 1,30 | 38.017 | 535 | 1,41 |
| Asahan | 48.746 | 549 | 1,13 | 36.985 | 295 | 0,80 |
| Labuhanbatu | 38.492 | 1.409 | 3,66 | 38.492 | 205 | 0,53 |
| Dairi | 24.897 | 547 | 2,20 | 22.959 | 3.113 | 13,56 |
| Toba | 12.870 | 483 | 3,75 | 12.870 | 1.045 | 8,12 |
| Mandailing Natal | 21.133 | 406 | 1,92 | 21.133 | 703 | 3,33 |
| Nias Selatan | 18.356 | 1.049 | 5,71 | 18.378 | 822 | 4,47 |
| Pakpak Bharat | 4.088 | 248 | 6,07 | 4.088 | 797 | 19,50 |
| Humbang Hasundutan | 10.590 | 760 | 7,18 | 10.590 | 1.473 | 13,91 |
| Samosir | 9.283 | 558 | 6,01 | 9.283 | 952 | 10,26 |
| Serdang Bedagai | 36.076 | 460 | 1,28 | 36.076 | 688 | 1,91 |
| Batu Bara | 26.765 | 655 | 2,45 | 26.140 | 2.594 | 9,92 |
| Padang Lawas Utara | 22.184 | 925 | 4,17 | 22.184 | 2.252 | 10,15 |
| Padang Lawas | 18.485 | 1.397 | 7,56 | 19.234 | 2.216 | 11,52 |
| Labuhanbatu Selatan | 12.506 | 196 | 1,57 | 10.948 | 95 | 0,87 |
| Labuhanbatu Utara | 25.660 | 184 | 0,72 | 19.164 | 309 | 1,61 |
| Nias Utara | 10.953 | 208 | 1,90 | 10.953 | 270 | 2,47 |
| Nias Barat | 2.036 | 257 | 12,62 | 1.918 | 597 | 31,13 |
| Kota | | | | | | |
| Medan | 90481 | 521 | 0,58 | 119225 | 364 | 0,31 |
| Pematang Siantar | 9.037 | 202 | 2,24 | 9.037 | 209 | 2,31 |
| Sibolga | 6.828 | 292 | 4,28 | 6.828 | 306 | 4,48 |
| Tanjungbalai | 5.120 | 96 | 1,88 | 5.120 | 117 | 2,29 |
| Binjai | 12247 | 201 | 1,64 | 12247 | 67 | 0,55 |
| Tebing Tinggi | 8.291 | 672 | 8,11 | 8.160 | 240 | 2,94 |
| Padangsidempuan | 16.021 | 926 | 5,78 | 16.021 | 2.412 | 15,06 |
| Gunungsitoli | 7.390 | 125 | 1,69 | 7.390 | 366 | 4,95 |
| Jumlah 2022 | 810.677 | 19.195 | 2,37 | 816.451 | 31.120 | 3,81 |

Lanjutan Tabel 2.2.14

| Kabupaten/Kota | Jumlah balita yang diukur | Balita Gizi Kurang (BB/TB : <-2 s.d -3 SD) | | Balita Pendek (TB/U) | |
|---------------------|---------------------------|--|-------------|----------------------|-------------|
| | | JLH | % | JLH | % |
| (1) | (8) | (9) | (10) | (11) | (12) |
| Kabupaten | | | | | |
| Tapanuli Tengah | 18.290 | 202 | 1,10 | 14 | 0,08 |
| Tapanuli Utara | 20.462 | 206 | 1,01 | 12 | 0,06 |
| Tapanuli Selatan | 25.650 | 10 | 0,04 | 3 | 0,01 |
| Nias | 5.615 | 308 | 5,49 | 6 | 0,11 |
| Langkat | 67.886 | 3.265 | 4,81 | 34 | 0,05 |
| Karo | 21.878 | 979 | 4,47 | 404 | 1,85 |
| Deli Serdang | 126.937 | 389 | 0,31 | 6 | 0,00 |
| Simalungun | 38.017 | 444 | 1,17 | 70 | 0,18 |
| Asahan | 36.985 | 349 | 0,94 | 56 | 0,15 |
| Labuhanbatu | 38.492 | 1.409 | 3,66 | 14 | 0,04 |
| Dairi | 22.959 | 216 | 0,94 | 7 | 0,03 |
| Toba | 12.870 | 284 | 2,21 | 188 | 1,46 |
| Mandailing Natal | 21.133 | 337 | 1,59 | 107 | 0,51 |
| Nias Selatan | 18.297 | 810 | 4,43 | 117 | 0,64 |
| Pakpak Bharat | 4.088 | 247 | 6,04 | 6 | 0,15 |
| Humbang Hasundutan | 10.590 | 287 | 2,71 | 11 | 0,10 |
| Samosir | 9.283 | 259 | 2,79 | 7 | 0,08 |
| Serdang Bedagai | 36.076 | 363 | 1,01 | 63 | 0,17 |
| Batu Bara | 26.733 | 981 | 3,67 | 75 | 0,28 |
| Padang Lawas Utara | 22.184 | 859 | 3,87 | 12 | 0,05 |
| Padang Lawas | 19.134 | 720 | 3,76 | 139 | 0,73 |
| Labuhanbatu Selatan | 10.948 | 119 | 1,09 | - | 0,00 |
| Labuhanbatu Utara | 25.660 | 144 | 0,56 | 160 | 0,62 |
| Nias Utara | 10.953 | 356 | 3,25 | 7 | 0,06 |
| Nias Barat | 1.918 | 155 | 8,08 | 18 | 0,94 |
| Kota | | | | | |
| Medan | 90481 | 531 | 0,59 | 83 | 0,09 |
| Pematang Siantar | 9.037 | 105 | 1,16 | 11 | 0,12 |
| Sibolga | 6.828 | 240 | 3,51 | 2 | 0,03 |
| Tanjungbalai | 5.120 | 45 | 0,88 | 150 | 2,93 |
| Binjai | 12.247 | 38 | 0,31 | - | 0,00 |
| Tebing Tinggi | 8.160 | 672 | 8,24 | 27 | 0,33 |
| Padangsidempuan | 16.021 | 576 | 3,60 | 24 | 0,15 |
| Gunungsitoli | 7.390 | 179 | 2,42 | 1 | 0,01 |
| Jumlah 2022 | 808.322 | 16.084 | 1,99 | 1.834 | 0,23 |

Sumber: Dinas Kesehatan Provinsi Sumatera Utara

KESEJAHTERAAN RAKYAT

Tabel 2.2.15 Cakupan Imunisasi bayi Berdasarkan Jenis Kelamin Menurut Kabupaten/Kota di Provinsi Sumatera Utara, 2022

| Kabupaten/Kota | Puskesmas | Balita Lahir Hidup | | |
|---------------------|------------|--------------------|----------------|----------------|
| | | L | P | L+P |
| (1) | (2) | (3) | (4) | (5) |
| Kabupaten | | | | |
| Tapanuli Tengah | 25 | 3.773 | 3.241 | 7.014 |
| Tapanuli Utara | 21 | 2.040 | 2.084 | 4.124 |
| Tapanuli Selatan | 16 | 2.776 | 2.603 | 5.379 |
| Nias | 12 | 1.455 | 2.119 | 3.574 |
| Langkat | 32 | 9.096 | 8.939 | 18.035 |
| Karo | 19 | 3.145 | 2.991 | 6.136 |
| Deli Serdang | 34 | 21.313 | 21.050 | 42.363 |
| Simalungun | 46 | 6.747 | 6.741 | 13.488 |
| Asahan | 29 | 6.836 | 6.728 | 13.564 |
| Labuhanbatu | 15 | 4.965 | 4.832 | 9.797 |
| Dairi | 18 | 2.120 | 2.017 | 4.137 |
| Toba | 19 | 1.658 | 1.591 | 3.249 |
| Mandailing Natal | 26 | 3.982 | 4.075 | 8.057 |
| Nias Selatan | 36 | 2.682 | 2.613 | 5.295 |
| Pakpak Bharat | 8 | 621 | 580 | 1.201 |
| Humbang Hasundutan | 12 | 1.329 | 1.140 | 2.469 |
| Samosir | 12 | 899 | 820 | 1.719 |
| Serdang Bedagai | 20 | 4.884 | 4.817 | 9.701 |
| Batu Bara | 15 | 4.185 | 4.180 | 8.365 |
| Padang Lawas Utara | 17 | 3.509 | 3.587 | 7.096 |
| Padang Lawas | 16 | 3.728 | 3.700 | 7.428 |
| Labuhanbatu Selatan | 17 | 3.877 | 4.102 | 7.979 |
| Labuhanbatu Utara | 18 | 3.762 | 3.766 | 7.528 |
| Nias Utara | 11 | 2.091 | 1.100 | 3.191 |
| Nias Barat | 13 | 913 | 974 | 1.887 |
| Kota | | | | |
| Medan | 41 | 17.241 | 17.267 | 34.508 |
| Pematang Siantar | 19 | 1.764 | 1.653 | 3.417 |
| Sibolga | 5 | 809 | 813 | 1.622 |
| Tanjungbalai | 8 | 1.260 | 1.336 | 2.596 |
| Binjai | 8 | 2.918 | 2.552 | 5.470 |
| Tebing Tinggi | 9 | 1.279 | 1.323 | 2.602 |
| Padangsidempuan | 10 | 2.052 | 2.069 | 4.121 |
| Gunungsitoli | 8 | 884 | 888 | 1.772 |
| Jumlah 2022 | 615 | 130.593 | 128.291 | 258.884 |
| 2021 | 615 | 127.586 | 110.177 | 237.763 |
| 2020 | 607 | 149.252 | 148.904 | 298.156 |
| 2019 | 600 | 144.897 | 146.306 | 292.875 |
| 2018 | 580 | 149.767 | 151.750 | 301.517 |

Lanjutan Tabel 2.2.15

| Kabupaten/Kota | Bayi Diimunisasi | | | | | |
|---------------------|------------------|--------------|---------------|--------------|----------------|--------------|
| | HbO | | | | | |
| | < 24 Jam | | | | | |
| | L | | P | | L+P | |
| | Jumlah | % | Jumlah | % | Jumlah | % |
| (1) | (6) | (7) | (8) | (9) | (10) | (11) |
| Kabupaten | | | | | | |
| Tapanuli Tengah | 3.020 | 80,04 | 2.864 | 88,37 | 5.884 | 83,89 |
| Tapanuli Utara | 1.977 | 96,91 | 1.881 | 90,26 | 3.858 | 93,55 |
| Tapanuli Selatan | 2.172 | 78,24 | 2.076 | 79,75 | 4.248 | 78,97 |
| Nias | 1.374 | 94,43 | 1.347 | 63,57 | 2.721 | 76,13 |
| Langkat | 6.447 | 70,88 | 6.469 | 72,37 | 12.916 | 71,62 |
| Karo | 1.402 | 44,58 | 1.654 | 55,30 | 3.056 | 49,80 |
| Deli Serdang | 19.188 | 90,03 | 18.704 | 88,86 | 37.892 | 89,45 |
| Simalungun | 6.864 | 101,73 | 6.947 | 103,06 | 13.811 | 102,39 |
| Asahan | 5.314 | 77,74 | 4.681 | 69,57 | 9.995 | 73,69 |
| Labuhanbatu | 4.832 | 97,32 | 4.708 | 97,43 | 9.540 | 97,38 |
| Dairi | 1.950 | 91,98 | 1.998 | 99,06 | 3.948 | 95,43 |
| Toba | 958 | 57,78 | 868 | 54,56 | 1.826 | 56,20 |
| Mandailing Natal | 3.506 | 88,05 | 3.160 | 77,55 | 6.666 | 82,74 |
| Nias Selatan | 1.321 | 49,25 | 1.297 | 49,64 | 2.618 | 49,44 |
| Pakpak Bharat | 442 | 71,18 | 413 | 71,21 | 855 | 71,19 |
| Humbang Hasundutan | 1.308 | 98,42 | 1.143 | 100,26 | 2.451 | 99,27 |
| Samosir | 869 | 96,66 | 763 | 93,05 | 1.632 | 94,94 |
| Serdang Bedagai | 2.008 | 41,11 | 2.008 | 41,69 | 4.016 | 41,40 |
| Batu Bara | 1.563 | 37,35 | 1.571 | 37,58 | 3.134 | 37,47 |
| Padang Lawas Utara | 1.322 | 37,67 | 1.316 | 36,69 | 2.638 | 37,18 |
| Padang Lawas | 669 | 17,95 | 911 | 24,62 | 1.580 | 21,27 |
| Labuhanbatu Selatan | 2.782 | 71,76 | 2.681 | 65,36 | 5.463 | 68,47 |
| Labuhanbatu Utara | 3.400 | 90,38 | 3.554 | 94,37 | 6.954 | 92,38 |
| Nias Utara | 419 | 20,04 | 433 | 39,36 | 852 | 26,70 |
| Nias Barat | 288 | 31,54 | 283 | 29,06 | 571 | 30,26 |
| Kota | | | | | | |
| Medan | 13.337 | 77,36 | 13.499 | 78,18 | 26.836 | 77,77 |
| Pematang Siantar | 1.720 | 97,51 | 1.656 | 100,18 | 3.376 | 98,80 |
| Sibolga | 701 | 86,65 | 671 | 82,53 | 1.372 | 84,59 |
| Tanjungbalai | 607 | 48,17 | 482 | 36,08 | 1.089 | 41,95 |
| Binjai | 1.427 | 48,90 | 1.545 | 60,54 | 2.972 | 54,33 |
| Tebing Tinggi | 895 | 69,98 | 981 | 74,15 | 1.876 | 72,10 |
| Padangsidempuan | - | - | - | - | - | - |
| Gunungsitoli | 893 | 101,02 | 838 | 94,37 | 1.731 | 97,69 |
| Jumlah 2022 | 94.975 | 72,73 | 93.402 | 72,80 | 188.377 | 72,77 |
| 2021 | 81.294 | 63,70 | 79.340 | 72,00 | 160.634 | 67,60 |
| 2020 | 90.393 | 60,56 | 89.749 | 60,27 | 180.142 | 60,42 |
| 2019 | 89.340 | 61,66 | 86.954 | 59,43 | 176.294 | 60,19 |
| 2018 | 90.859 | 60,67 | 56.777 | 37,41 | 147.636 | 48,96 |

KESEJAHTERAAN RAKYAT

Lanjutan Tabel 2.2.15

| Kabupaten/Kota | Bayi Diimunisasi | | | | | |
|---------------------|------------------|--------------|---------------|--------------|----------------|--------------|
| | HbO | | | | | |
| | 1 – 7 Hari | | | | | |
| | L | | P | | L+P | |
| | Jumlah | % | Jumlah | % | Jumlah | % |
| (1) | (12) | (13) | (14) | (15) | (16) | (17) |
| Kabupaten | | | | | | |
| Tapanuli Tengah | 24 | 0,64 | 31 | 0,96 | 55 | 0,78 |
| Tapanuli Utara | - | - | 5 | 0,24 | 5 | 0,12 |
| Tapanuli Selatan | 328 | 11,82 | 319 | 12,26 | 647 | 12,03 |
| Nias | 347 | 23,85 | 567 | 26,76 | 914 | 25,57 |
| Langkat | 1.928 | 21,20 | 1.831 | 20,48 | 3.759 | 20,84 |
| Karo | 1.652 | 52,53 | 1.272 | 42,53 | 2.929 | 47,73 |
| Deli Serdang | 492 | 2,31 | 479 | 2,28 | 971 | 2,29 |
| Simalungun | 213 | 3,16 | 220 | 3,26 | 433 | 3,21 |
| Asahan | 35 | 0,51 | 32 | 0,48 | 67 | 0,49 |
| Labuhanbatu | - | - | - | - | - | - |
| Dairi | - | - | - | - | - | - |
| Toba | 297 | 17,91 | 307 | 19,30 | 604 | 18,59 |
| Mandailing Natal | 222 | 5,58 | 205 | 5,03 | 427 | 5,30 |
| Nias Selatan | 1.208 | 45,04 | 1.446 | 55,34 | 2.654 | 50,12 |
| Pakpak Bharat | - | - | - | - | - | - |
| Humbang Hasundutan | 81 | 6,09 | 77 | 6,75 | 158 | 6,40 |
| Samosir | 3 | 0,33 | 2 | 0,24 | 5 | 0,29 |
| Serdang Bedagai | 2.902 | 59,42 | 2.773 | 57,57 | 5.675 | 58,50 |
| Batu Bara | 2.270 | 54,24 | 2.277 | 54,47 | 4.547 | 54,36 |
| Padang Lawas Utara | 2.051 | 58,45 | 1.985 | 55,34 | 4.036 | 56,88 |
| Padang Lawas | 1.770 | 47,48 | 2.012 | 54,38 | 3.782 | 50,92 |
| Labuhanbatu Selatan | 1.123 | 28,97 | 1.152 | 28,08 | 2.275 | 28,51 |
| Labuhanbatu Utara | - | - | - | - | - | - |
| Nias Utara | 110 | 5,26 | 103 | 9,36 | 213 | 6,68 |
| Nias Barat | 203 | 22,23 | 149 | 15,30 | 352 | 18,65 |
| Kota | | | | | | |
| Medan | 3.014 | 17,48 | 3.006 | 17,41 | 6.020 | 17,45 |
| Pematang Siantar | 25 | 1,42 | 31 | 1,88 | 56 | 1,64 |
| Sibolga | - | - | - | - | - | - |
| Tanjungbalai | 742 | 58,89 | 704 | 52,69 | 1.446 | 55,70 |
| Binjai | - | - | - | - | - | - |
| Tebing Tinggi | 246 | 19,23 | 242 | 18,29 | 488 | 18,75 |
| Padangsidempuan | 1.474 | 71,83 | 1.381 | 66,75 | 2.855 | 69,28 |
| Gunungsitoli | - | - | - | - | - | - |
| Jumlah 2022 | 22.760 | 17,43 | 22.608 | 17,62 | 45.373 | 17,53 |
| 2021 | 46.037 | 36,1 | 44.930 | 40,8 | 90.967 | 38,30 |
| 2020 | 24.145 | 16,18 | 23.915 | 16,06 | 48.060 | 16,12 |
| 2019 | 37.615 | 25,96 | 37.457 | 25,60 | 75.072 | 25,63 |
| 2018 | 68.320 | 45,62 | 68.863 | 45,38 | 137.183 | 45,50 |

Lanjutan Tabel 2.2.15

| Kabupaten/Kota | Bayi Diimunisasi | | | | | |
|---------------------|------------------|--------------|----------------|--------------|----------------|--------------|
| | BCG | | | | | |
| | L | | P | | L+P | |
| | Jumlah | % | Jumlah | % | Jumlah | % |
| (1) | (18) | (19) | (20) | (21) | (22) | (23) |
| Kabupaten | | | | | | |
| Tapanuli Tengah | 3.773 | 100,00 | 3.241 | 100,00 | 7.014 | 100,00 |
| Tapanuli Utara | 2.018 | 98,92 | 2.002 | 96,07 | 4.020 | 97,48 |
| Tapanuli Selatan | 2.370 | 85,37 | 2.236 | 85,90 | 4.606 | 85,63 |
| Nias | 1.705 | 117,18 | 1.643 | 77,54 | 3.348 | 93,68 |
| Langkat | 8.894 | 97,78 | 8.911 | 99,69 | 17.805 | 98,72 |
| Karo | 3.204 | 101,88 | 3.149 | 105,28 | 6.353 | 103,54 |
| Deli Serdang | 21.123 | 99,11 | 20.555 | 97,65 | 41.678 | 98,38 |
| Simalungun | 7.377 | 109,34 | 7.435 | 110,30 | 14.812 | 109,82 |
| Asahan | 5.950 | 87,04 | 5.167 | 76,80 | 11.117 | 81,96 |
| Labuhanbatu | 4.929 | 99,27 | 4.770 | 98,72 | 9.699 | 99,00 |
| Dairi | 1.997 | 94,20 | 1.953 | 96,83 | 3.950 | 95,48 |
| Toba | 1.271 | 76,66 | 1.327 | 83,41 | 2.598 | 79,96 |
| Mandailing Natal | 3.967 | 99,62 | 3.840 | 94,23 | 7.807 | 96,90 |
| Nias Selatan | 2.406 | 89,71 | 2.367 | 90,59 | 4.773 | 90,14 |
| Pakpak Bharat | 426 | 68,60 | 404 | 69,66 | 830 | 69,11 |
| Humbang Hasundutan | 1.491 | 112,19 | 1.393 | 122,19 | 2.884 | 116,81 |
| Samosir | 899 | 100,00 | 803 | 97,93 | 1.702 | 99,01 |
| Serdang Bedagai | 5.116 | 104,75 | 4.998 | 103,76 | 10.114 | 104,26 |
| Batu Bara | 3.940 | 94,15 | 3.879 | 92,80 | 7.819 | 93,47 |
| Padang Lawas Utara | 3.347 | 95,38 | 2.958 | 82,46 | 6.305 | 88,85 |
| Padang Lawas | 2.765 | 74,17 | 2.895 | 78,24 | 5.660 | 76,20 |
| Labuhanbatu Selatan | 3.900 | 100,59 | 3.848 | 93,81 | 7.748 | 97,10 |
| Labuhanbatu Utara | 3.446 | 91,60 | 3.679 | 97,69 | 7.125 | 94,65 |
| Nias Utara | 1.012 | 48,40 | 973 | 88,45 | 1.985 | 62,21 |
| Nias Barat | 718 | 78,64 | 655 | 67,25 | 1.373 | 72,76 |
| Kota | | | | | | |
| Medan | 16.067 | 93,19 | 16.503 | 95,58 | 32.570 | 94,38 |
| Pematang Siantar | 1.776 | 100,68 | 1.771 | 107,14 | 3.547 | 103,80 |
| Sibolga | 669 | 82,69 | 610 | 75,03 | 1.279 | 78,85 |
| Tanjungbalai | 1.416 | 112,38 | 1.411 | 105,61 | 2.827 | 108,90 |
| Binjai | 1.903 | 65,22 | 1.855 | 72,69 | 3.758 | 68,70 |
| Tebing Tinggi | 1.150 | 89,91 | 1.222 | 92,37 | 2.372 | 91,16 |
| Padangsidempuan | 1.533 | 74,71 | 1.380 | 66,70 | 2.913 | 70,69 |
| Gunungsitoli | 1.036 | 117,19 | 1.013 | 114,08 | 2.049 | 115,63 |
| Jumlah 2022 | 123.594 | 94,64 | 120.846 | 94,20 | 244.440 | 94,42 |
| 2021 | 97.005 | 76,00 | 95.054 | 86,3 | 192.059 | 80,80 |
| 2020 | 114.919 | 77,00 | 114.756 | 77,07 | 230.977 | 77,47 |
| 2019 | 134.643 | 92,92 | 133.645 | 91,35 | 268.288 | 91,60 |
| 2018 | 133.542 | 89,17 | 133.720 | 88,12 | 267.262 | 88,64 |

KESEJAHTERAAN RAKYAT

Lanjutan Tabel 2.2.15

| Kabupaten/Kota | Bayi (Surviving Infant) | | |
|---------------------|-------------------------|----------------|----------------|
| | L | P | L+P |
| (1) | (24) | (25) | (26) |
| Kabupaten | | | |
| Tapanuli Tengah | 4.054 | 3.914 | 7.968 |
| Tapanuli Utara | 3.083 | 2.952 | 6.035 |
| Tapanuli Selatan | 2.787 | 2.620 | 5.407 |
| Nias | 1.664 | 1.648 | 3.312 |
| Langkat | 8.728 | 8.557 | 17.285 |
| Karo | 3.762 | 3.684 | 7.446 |
| Deli Serdang | 20.582 | 20.222 | 40.804 |
| Simalungun | 7.104 | 7.054 | 14.158 |
| Asahan | 6.569 | 6.429 | 12.998 |
| Labuhanbatu | 5.018 | 5.113 | 10.131 |
| Dairi | 2.717 | 2.592 | 5.309 |
| Toba | 1.797 | 1.723 | 3.520 |
| Mandailing Natal | 4.710 | 4.663 | 9.373 |
| Nias Selatan | 3.420 | 3.586 | 7.006 |
| Pakpak Bharat | 571 | 550 | 1.121 |
| Humbang Hasundutan | 2.067 | 2.008 | 4.075 |
| Samosir | 1.181 | 1.131 | 2.312 |
| Serdang Bedagai | 5.387 | 5.092 | 10.479 |
| Batu Bara | 3.897 | 3.930 | 7.827 |
| Padang Lawas Utara | 3.556 | 3.662 | 7.218 |
| Padang Lawas | 3.653 | 3.642 | 7.295 |
| Labuhanbatu Selatan | 3.840 | 3.756 | 7.596 |
| Labuhanbatu Utara | 3.583 | 3.666 | 7.249 |
| Nias Utara | 1.427 | 1.328 | 2.755 |
| Nias Barat | 833 | 845 | 1.678 |
| Kota | | | |
| Medan | 16.678 | 16.819 | 33.497 |
| Pematang Siantar | 1.979 | 1.970 | 3.949 |
| Sibolga | 762 | 735 | 1.497 |
| Tanjungbalai | 1.622 | 1.658 | 3.280 |
| Binjai | 2.262 | 2.277 | 4.539 |
| Tebing Tinggi | 1.391 | 1.384 | 2.775 |
| Padangsidempuan | 2.019 | 2.160 | 4.179 |
| Gunungsitoli | 1.511 | 1.411 | 2.922 |
| Jumlah 2022 | 134.214 | 132.781 | 266.995 |
| 2021 | 134.248 | 133.289 | 267.537 |
| 2020 | 149.341 | 143.549 | 292.890 |
| 2019 | 151.484 | 145.564 | 297.048 |
| 2018 | 151.382 | 147.302 | 298.684 |

Lanjutan Tabel 2.2.15

| Kabupaten/Kota | Bayi Diimunisasi | | | | | |
|---------------------|---------------------|--------------|----------------|--------------|----------------|--------------|
| | DPT-HB3/DPT-HB-Hib3 | | | | | |
| | L | | P | | L+P | |
| | Jumlah | % | Jumlah | % | Jumlah | % |
| (1) | (27) | (28) | (29) | (30) | (31) | (32) |
| Kabupaten | | | | | | |
| Tapanuli Tengah | 3.573 | 88,14 | 3.537 | 90,37 | 7.110 | 89,23 |
| Tapanuli Utara | 2.894 | 93,87 | 2.507 | 84,93 | 5.401 | 89,49 |
| Tapanuli Selatan | 2.280 | 81,81 | 2.167 | 82,71 | 4.447 | 82,25 |
| Nias | 1.669 | 100,30 | 1.635 | 99,21 | 3.304 | 99,76 |
| Langkat | 7.835 | 89,77 | 7.728 | 90,31 | 15.563 | 90,04 |
| Karo | 3.103 | 82,48 | 3.121 | 84,72 | 6.224 | 83,59 |
| Deli Serdang | 19.792 | 96,16 | 19.244 | 95,16 | 39.036 | 95,67 |
| Simalungun | 7.619 | 107,25 | 7.798 | 110,55 | 15.417 | 108,89 |
| Asahan | 6.131 | 93,33 | 5.275 | 82,05 | 11.406 | 87,75 |
| Labuhanbatu | 4.815 | 95,95 | 4.720 | 92,31 | 9.535 | 94,12 |
| Dairi | 2.543 | 93,60 | 2.503 | 96,57 | 5.046 | 95,05 |
| Toba | 1.528 | 85,03 | 1.352 | 78,47 | 2.880 | 81,82 |
| Mandailing Natal | 3.889 | 82,57 | 3.788 | 81,24 | 7.677 | 81,91 |
| Nias Selatan | 2.874 | 84,04 | 2.909 | 81,12 | 5.783 | 82,54 |
| Pakpak Bharat | 490 | 85,81 | 458 | 83,27 | 948 | 84,57 |
| Humbang Hasundutan | 1.921 | 92,94 | 1.796 | 89,44 | 3.717 | 91,21 |
| Samosir | 884 | 74,85 | 844 | 74,62 | 1.728 | 74,74 |
| Serdang Bedagai | 5.449 | 101,15 | 5.312 | 104,32 | 10.761 | 102,69 |
| Batu Bara | 3.875 | 99,44 | 3.915 | 99,62 | 7.790 | 99,53 |
| Padang Lawas Utara | 3.029 | 85,18 | 3.029 | 82,71 | 6.058 | 83,93 |
| Padang Lawas | 2.437 | 66,71 | 2.801 | 76,91 | 5.238 | 71,80 |
| Labuhanbatu Selatan | 3.653 | 95,13 | 3.688 | 98,19 | 7.341 | 96,64 |
| Labuhanbatu Utara | 3.396 | 94,78 | 3.376 | 92,09 | 6.772 | 93,42 |
| Nias Utara | 1.072 | 75,12 | 1.076 | 81,02 | 2.148 | 77,97 |
| Nias Barat | 725 | 87,03 | 725 | 85,80 | 1.450 | 86,41 |
| Kota | | | | | | |
| Medan | 16.309 | 97,79 | 16.617 | 98,80 | 32.926 | 98,30 |
| Pematang Siantar | 1.694 | 85,60 | 1.700 | 86,29 | 3.394 | 85,95 |
| Sibolga | 558 | 73,23 | 517 | 70,34 | 1.075 | 71,81 |
| Tanjungbalai | 1.487 | 91,68 | 1.419 | 85,59 | 2.906 | 88,60 |
| Binjai | 1.915 | 84,66 | 1.882 | 82,65 | 3.797 | 83,65 |
| Tebing Tinggi | 1.187 | 85,33 | 1.189 | 85,91 | 2.376 | 85,62 |
| Padangsidempuan | 1.444 | 71,52 | 1.484 | 68,70 | 2.928 | 70,06 |
| Gunungsitoli | 1.024 | 67,77 | 946 | 67,04 | 1.970 | 67,42 |
| Jumlah 2022 | 123.094 | 91,71 | 121.058 | 91,17 | 244.152 | 91,44 |
| 2021 | 87.879 | 65,50 | 107.476 | 80,63 | 195.355 | 73,20 |
| 2020 | 117.031 | 78,36 | 115.523 | 80,48 | 232.554 | 79,40 |
| 2019 | 133.417 | 88,07 | 131.557 | 90,38 | 264.974 | 89,20 |
| 2018 | 132.909 | 87,80 | 134.264 | 91,15 | 267.173 | 89,45 |

KESEJAHTERAAN RAKYAT
Lanjutan Tabel 2.2.15

| Kabupaten/Kota | Bayi Diimunisasi | | | | | |
|---------------------|----------------------|--------------|----------------|--------------|----------------|--------------|
| | Polio 4 ^a | | | | | |
| | L | | P | | L+P | |
| | Jumlah | % | Jumlah | % | Jumlah | % |
| (1) | (33) | (34) | (35) | (36) | (37) | (38) |
| Kabupaten | | | | | | |
| Tapanuli Tengah | 3.628 | 89,49 | 3.543 | 90,52 | 7.171 | 90,00 |
| Tapanuli Utara | 2.621 | 85,01 | 2.580 | 87,40 | 5.201 | 86,18 |
| Tapanuli Selatan | 2.309 | 82,85 | 2.113 | 80,65 | 4.422 | 81,78 |
| Nias | 1.675 | 100,66 | 1.627 | 98,73 | 3.302 | 99,70 |
| Langkat | 7.918 | 90,72 | 7.860 | 91,85 | 15.778 | 91,28 |
| Karo | 3.024 | 80,38 | 3.035 | 82,38 | 6.059 | 81,37 |
| Deli Serdang | 19.422 | 94,36 | 19.161 | 94,75 | 38.583 | 94,56 |
| Simalungun | 7.519 | 105,84 | 7.684 | 108,93 | 15.203 | 107,38 |
| Asahan | 6.109 | 93,00 | 5.192 | 80,76 | 11.301 | 86,94 |
| Labuhanbatu | 4.771 | 95,08 | 4.661 | 91,16 | 9.432 | 93,10 |
| Dairi | 2.543 | 93,60 | 2.503 | 96,57 | 5.046 | 95,05 |
| Toba | 1.508 | 83,92 | 1.355 | 78,64 | 2.863 | 81,34 |
| Mandailing Natal | 3.864 | 82,04 | 3.816 | 81,84 | 7.680 | 81,94 |
| Nias Selatan | 2.874 | 84,04 | 2.909 | 81,12 | 5.783 | 82,54 |
| Pakpak Bharat | 518 | 90,72 | 473 | 86,00 | 991 | 88,40 |
| Humbang Hasundutan | 1.909 | 92,36 | 1.911 | 95,17 | 3.820 | 93,74 |
| Samosir | 884 | 74,85 | 844 | 74,62 | 1.728 | 74,74 |
| Serdang Bedagai | 5.455 | 101,26 | 5.298 | 104,05 | 10.753 | 102,61 |
| Batu Bara | 3.876 | 99,46 | 3.911 | 99,52 | 7.787 | 99,49 |
| Padang Lawas Utara | 3.173 | 89,23 | 3.076 | 84,00 | 6.249 | 86,58 |
| Padang Lawas | 2.562 | 70,13 | 2.589 | 71,09 | 5.151 | 70,61 |
| Labuhanbatu Selatan | 3.618 | 94,22 | 3.636 | 96,81 | 7.254 | 95,50 |
| Labuhanbatu Utara | 3.380 | 94,33 | 3.381 | 92,23 | 6.761 | 93,27 |
| Nias Utara | 1.100 | 77,08 | 1.126 | 84,79 | 2.226 | 80,80 |
| Nias Barat | 778 | 93,40 | 737 | 87,22 | 1.515 | 90,29 |
| Kota | | | | | | |
| Medan | 16.363 | 98,11 | 16.581 | 98,58 | 32.944 | 98,35 |
| Pematang Siantar | 1.693 | 85,55 | 1.698 | 86,19 | 3.391 | 85,87 |
| Sibolga | 547 | 71,78 | 502 | 68,30 | 1.049 | 70,07 |
| Tanjungbalai | 1.414 | 87,18 | 1.469 | 88,60 | 2.883 | 87,90 |
| Binjai | 1.972 | 87,18 | 1.943 | 85,33 | 3.915 | 86,25 |
| Tebing Tinggi | 1.191 | 85,62 | 1.137 | 82,15 | 2.328 | 83,89 |
| Padangsidempuan | 1.472 | 72,91 | 1.493 | 69,12 | 2.965 | 70,95 |
| Gunungsitoli | 1.016 | 67,24 | 938 | 66,48 | 1.954 | 66,87 |
| Jumlah 2022 | 122.706 | 91,43 | 120.782 | 90,96 | 243.488 | 91,20 |
| 2021 | 91.598 | 68,20 | 90.622 | 68,00 | 182.220 | 68,10 |
| 2020 | 116.833 | 78,23 | 115.291 | 80,31 | 232.124 | 79,25 |
| 2019 | 130.552 | 86,18 | 129.247 | 88,79 | 259.799 | 87,46 |
| 2018 | 135.488 | 89,50 | 135.229 | 91,80 | 266.472 | 89,22 |

Lanjutan Tabel 2.2.15

| Kabupaten/Kota | Bayi Diimunisasi | | | | | |
|---------------------|------------------|--------------|----------------|--------------|----------------|--------------|
| | Campak/MR | | | | | |
| | L | | P | | L+P | |
| | Jumlah | % | Jumlah | % | Jumlah | % |
| (1) | (39) | (40) | (41) | (42) | (43) | (44) |
| Kabupaten | | | | | | |
| Tapanuli Tengah | 3.892 | 96,00 | 3.713 | 94,86 | 7.605 | 95,44 |
| Tapanuli Utara | 3.029 | 98,25 | 2.916 | 98,78 | 5.945 | 98,51 |
| Tapanuli Selatan | 2.276 | 81,66 | 2.170 | 82,82 | 4.446 | 82,23 |
| Nias | 1.644 | 98,80 | 1.677 | 101,76 | 3.321 | 100,27 |
| Langkat | 8.086 | 92,64 | 7.988 | 93,35 | 16.074 | 92,99 |
| Karo | 2.965 | 78,81 | 2.968 | 80,56 | 5.933 | 79,68 |
| Deli Serdang | 20.432 | 99,27 | 20.132 | 99,55 | 40.564 | 99,41 |
| Simalungun | 7.414 | 104,36 | 7.776 | 110,24 | 15.190 | 107,29 |
| Asahan | 5.708 | 86,89 | 5.318 | 82,72 | 11.026 | 84,83 |
| Labuhanbatu | 4.917 | 97,99 | 4.776 | 93,41 | 9.693 | 95,68 |
| Dairi | 2.543 | 93,60 | 2.503 | 96,57 | 5.046 | 95,05 |
| Toba | 1.977 | 110,02 | 1.875 | 108,82 | 3.852 | 109,43 |
| Mandailing Natal | 4.050 | 85,99 | 3.885 | 83,32 | 7.935 | 84,66 |
| Nias Selatan | 3.338 | 97,60 | 3.296 | 91,91 | 6.634 | 94,69 |
| Pakpak Bharat | 410 | 71,80 | 382 | 69,45 | 792 | 70,65 |
| Humbang Hasundutan | 1.956 | 94,63 | 1.828 | 91,04 | 3.784 | 92,86 |
| Samosir | 859 | 72,73 | 846 | 74,80 | 1.705 | 73,75 |
| Serdang Bedagai | 5.175 | 96,06 | 5.000 | 98,19 | 10.175 | 97,10 |
| Batu Bara | 3.883 | 99,64 | 3.911 | 99,52 | 7.794 | 99,58 |
| Padang Lawas Utara | 3.166 | 89,03 | 3.141 | 85,77 | 6.307 | 87,38 |
| Padang Lawas | 2.376 | 65,04 | 2.275 | 62,47 | 4.651 | 63,76 |
| Labuhanbatu Selatan | 3.712 | 96,67 | 3.777 | 100,56 | 7.489 | 98,59 |
| Labuhanbatu Utara | 3.328 | 92,88 | 3.300 | 90,02 | 6.628 | 91,43 |
| Nias Utara | 1.106 | 77,51 | 1.139 | 85,77 | 2.245 | 81,49 |
| Nias Barat | 698 | 83,79 | 699 | 82,72 | 1.397 | 83,25 |
| Kota | | | | | | |
| Medan | 16.423 | 98,47 | 16.622 | 98,83 | 33.045 | 98,65 |
| Pematang Siantar | 1.796 | 90,75 | 1.714 | 87,01 | 3.510 | 88,88 |
| Sibolga | 786 | 103,15 | 732 | 99,59 | 1.518 | 101,40 |
| Tanjungbalai | 1.426 | 87,92 | 1.467 | 88,48 | 2.893 | 88,20 |
| Binjai | 1.792 | 79,22 | 1.792 | 78,70 | 3.584 | 78,96 |
| Tebing Tinggi | 1.224 | 87,99 | 1.243 | 89,81 | 2.467 | 88,90 |
| Padangsidempuan | 1.512 | 74,89 | 1.457 | 67,45 | 2.969 | 71,05 |
| Gunungsitoli | 989 | 65,45 | 901 | 63,86 | 1.890 | 64,68 |
| Jumlah 2022 | 124.888 | 93,05 | 123.219 | 92,80 | 248.107 | 92,93 |
| 2021 | 96.040 | 71,50 | 94.128 | 70,60 | 190.168 | 72,00 |
| 2020 | 114.325 | 76,55 | 112.173 | 78,14 | 226.498 | 77,33 |
| 2019 | 131.176 | 86,59 | 129.641 | 89,06 | 260.817 | 87,80 |
| 2018 | 129.978 | 85,86 | 129.724 | 88,07 | 258.174 | 86,44 |

KESEJAHTERAAN RAKYAT
Lanjutan Tabel 2.2.15

| Kabupaten/Kota | Bayi Diimunisasi | | | | | |
|---------------------|-------------------------|--------------|----------------|--------------|----------------|--------------|
| | Imunisasi Dasar Lengkap | | | | | |
| | L | | P | | L+P | |
| | Jumlah | % | Jumlah | % | Jumlah | % |
| (1) | (45) | (46) | (47) | (48) | (49) | (50) |
| Kabupaten | | | | | | |
| Tapanuli Tengah | 3.560 | 87,81 | 3.463 | 88,48 | 7.023 | 88,14 |
| Tapanuli Utara | 2.894 | 93,87 | 2.770 | 93,83 | 5.664 | 93,85 |
| Tapanuli Selatan | 2.395 | 85,93 | 2.060 | 78,63 | 4.455 | 82,39 |
| Nias | 1.663 | 99,94 | 1.628 | 98,79 | 3.291 | 99,37 |
| Langkat | 7.185 | 82,32 | 7.066 | 82,58 | 14.251 | 82,45 |
| Karo | 2.945 | 78,28 | 2.952 | 80,13 | 5.897 | 79,20 |
| Deli Serdang | 18.692 | 90,82 | 18.252 | 90,26 | 36.944 | 90,54 |
| Simalungun | 7.328 | 103,15 | 7.566 | 107,26 | 14.894 | 105,20 |
| Asahan | 5.640 | 85,86 | 5.316 | 82,69 | 10.956 | 84,29 |
| Labuhanbatu | 4.878 | 97,21 | 4.729 | 92,49 | 9.607 | 94,83 |
| Dairi | 2.543 | 93,60 | 2.503 | 96,57 | 5.046 | 95,05 |
| Toba | 1.751 | 97,44 | 1.625 | 94,31 | 3.376 | 95,91 |
| Mandailing Natal | 3.653 | 77,56 | 3.567 | 76,50 | 7.220 | 77,03 |
| Nias Selatan | 3.371 | 98,57 | 3.316 | 92,47 | 6.687 | 95,45 |
| Pakpak Bharat | 404 | 70,75 | 374 | 68,00 | 778 | 69,40 |
| Humbang Hasundutan | 1.845 | 89,26 | 1.727 | 86,01 | 3.572 | 87,66 |
| Samosir | 857 | 72,57 | 846 | 74,80 | 1.703 | 73,66 |
| Serdang Bedagai | 5.274 | 97,90 | 5.117 | 100,49 | 10.391 | 99,16 |
| Batu Bara | 3.892 | 99,87 | 3.889 | 98,96 | 7.781 | 99,41 |
| Padang Lawas Utara | 2.985 | 83,94 | 2.836 | 77,44 | 5.821 | 80,65 |
| Padang Lawas | 1.973 | 54,01 | 2.043 | 56,10 | 4.016 | 55,05 |
| Labuhanbatu Selatan | 3.645 | 94,92 | 3.848 | 102,45 | 7.493 | 98,64 |
| Labuhanbatu Utara | 3.471 | 96,87 | 3.456 | 94,27 | 6.927 | 95,56 |
| Nias Utara | 890 | 62,37 | 822 | 61,90 | 1.712 | 62,14 |
| Nias Barat | 844 | 101,32 | 854 | 101,07 | 1.698 | 101,19 |
| Kota | | | | | | |
| Medan | 16.238 | 97,36 | 16.528 | 98,27 | 32.766 | 97,82 |
| Pematang Siantar | 1.774 | 89,64 | 1.701 | 86,35 | 3.475 | 88,00 |
| Sibolga | 681 | 89,37 | 663 | 90,20 | 1.344 | 89,78 |
| Tanjungbalai | 1.671 | 103,02 | 1.605 | 96,80 | 3.276 | 99,88 |
| Binjai | 1.381 | 61,05 | 1.389 | 61,00 | 2.770 | 61,03 |
| Tebing Tinggi | 1.143 | 82,17 | 1.160 | 83,82 | 2.303 | 82,99 |
| Padangsidempuan | 1.540 | 76,28 | 1.458 | 67,50 | 2.998 | 71,74 |
| Gunungsitoli | 995 | 65,85 | 880 | 62,37 | 1.875 | 64,17 |
| Jumlah 2022 | 120.001 | 89,41 | 118.009 | 88,87 | 238.010 | 89,14 |
| 2021 | 88.906 | 66,23 | 88.628 | 66,50 | 177.534 | 66,40 |
| 2020 | 107.796 | 72,18 | 111.790 | 77,88 | 219.586 | 74,97 |
| 2019 | 127.442 | 84,13 | 125.562 | 86,26 | 253.004 | 85,17 |
| 2018 | 127.183 | 84,01 | 128.120 | 86,98 | 255.303 | 85,48 |

Sumber : Dinas Kesehatan Provinsi Sumatera Utara

Tabel 2.2.16 Jumlah Anak Terinfeksi HIV/AIDS Menurut Jenis Kelamin dan Kabupaten/Kota di Provinsi Sumatera Utara, 2022

| Kabupaten/Kota | Anak Terinfeksi H I V | | | | | | | | |
|---------------------|-----------------------|-----------|-----------|--------------|-----------|-----------|---------------|----------|------------|
| | < 4 Tahun | | | 5 – 14 Tahun | | | 15 – 19 Tahun | | |
| | L | P | L+P | L | P | L+P | L | P | L+P |
| (1) | (2) | (3) | (4) | (5) | (6) | (7) | (8) | (9) | (10) |
| Kabupaten | | | | | | | | | |
| Tapanuli Tengah | - | - | - | - | - | - | - | - | - |
| Tapanuli Utara | - | - | - | - | - | - | - | - | - |
| Tapanuli Selatan | - | - | - | - | - | - | 2 | - | 2 |
| Nias | 1 | 1 | 2 | 1 | 2 | 3 | 4 | 2 | 6 |
| Langkat | - | - | - | - | - | - | - | - | - |
| Karo | - | - | - | - | - | - | - | - | - |
| Deli Serdang | 1 | 1 | 2 | - | - | - | 7 | - | 7 |
| Simalungun | - | 1 | 1 | - | - | - | 1 | 1 | 2 |
| Asahan | - | - | - | 1 | 2 | 3 | 1 | - | 1 |
| Labuhanbatu | - | - | - | - | - | - | 1 | - | 1 |
| Dairi | - | - | - | - | 1 | 1 | 1 | - | 1 |
| Toba | 1 | - | 1 | 1 | 1 | 2 | - | - | - |
| Mandailing Natal | 1 | - | 1 | - | - | - | - | - | - |
| Nias Selatan | - | - | - | - | - | - | - | - | - |
| Pakpak Bharat | - | - | - | - | - | - | - | - | - |
| Humbang Hasundutan | - | - | - | - | - | - | - | - | - |
| Samosir | - | - | - | - | 1 | 1 | 1 | - | 1 |
| Serdang Bedagai | 1 | - | 1 | 1 | - | 1 | 2 | 1 | 3 |
| Batu Bara | 1 | - | 1 | - | - | - | 1 | - | 1 |
| Padang Lawas Utara | - | - | - | - | - | - | 1 | - | 1 |
| Padang Lawas | - | - | - | - | - | - | - | - | - |
| Labuhanbatu Selatan | - | - | - | - | - | - | 1 | - | 1 |
| Labuhanbatu Utara | - | - | - | - | - | - | - | - | - |
| Nias Utara | - | - | - | - | - | - | - | - | - |
| Nias Barat | - | - | - | - | - | - | - | - | - |
| Kota | | | | | | | | | |
| Medan | 10 | 3 | 13 | - | 6 | 6 | 57 | 3 | 60 |
| Pematang Siantar | - | - | - | - | - | - | 5 | - | 5 |
| Sibolga | - | - | - | - | - | - | - | - | - |
| Tanjungbalai | - | - | - | - | - | - | - | - | - |
| Binjai | - | - | - | - | - | - | 6 | - | 6 |
| Tebing Tinggi | - | - | - | - | - | - | 2 | - | 2 |
| Padangsidempuan | - | - | - | - | - | - | - | - | - |
| Gunungsitoli | - | - | - | - | - | - | - | - | - |
| Jumlah 2022 | 16 | 6 | 22 | 4 | 13 | 17 | 93 | 7 | 100 |
| 2021 | 8 | 7 | 15 | 13 | 18 | 31 | 40 | 4 | 44 |
| 2020 | 9 | 2 | 11 | 6 | 4 | 10 | 23 | 2 | 25 |
| 2019 | 9 | 5 | 14 | 5 | 7 | 12 | 14 | 1 | 15 |
| 2018 | 7 | 15 | 22 | 8 | 2 | 10 | 30 | 7 | 37 |

Sumber: Dinas Kesehatan Provinsi Sumatera Utara

KESEJAHTERAAN RAKYAT

Tabel 2.2.17 Data Pasien Menurut Jenis Perawatan dan Pendidikan Formal di RS. Jiwa Prof. DR. Muhammad Ildrem Provinsi Sumatera Utara, 2017 - 2022

| Pendidikan | Rawat Inap | | | | | |
|-------------------------------|--------------|-----------|--------------|-----------|--------------|------------|
| | 2017 | | 2018 | | 2019 | |
| | Jumlah | Persen | Jumlah | Persen | Jumlah | Persen |
| (1) | (2) | (3) | (4) | (5) | (6) | (7) |
| Tidak Sekolah | 294 | 14,5 | 278 | 16,5 | 179 | 9,9 |
| SD | 249 | 12,3 | 248 | 14,7 | 264 | 14,6 |
| SMP | 494 | 24,4 | 277 | 16,5 | 307 | 17,1 |
| SLTA | 865 | 42,7 | 723 | 43,0 | 868 | 48,2 |
| Sarjana Muda (DI/DII/DIII) | 34 | 1,7 | 48 | 2,9 | 64 | 3,6 |
| D IV | 2 | - | 5 | 0,9 | 1 | 0,1 |
| S1 | 85 | - | 100 | - | 115 | 6,4 |
| S2 | 3 | - | 1 | - | 2 | 0,1 |
| Lain-Lain | - | - | 2 | 0,1 | - | - |
| Jumlah | 2.026 | 96 | 1.682 | 94 | 1.800 | 100 |

Lanjutan Tabel 2.2.17

| Pendidikan | Rawat Inap | | | | | |
|----------------------------|--------------|--------------|------------|------------|--------------|------------|
| | 2020 | | 2021 | | 2022 | |
| | Jumlah | Jumlah | Jumlah | Persen | Jumlah | Persen |
| (1) | (8) | (9) | (10) | (11) | (12) | (13) |
| Tidak Sekolah | 70 | 70 | 75 | 30,5 | 61 | 3,88 |
| SD | 237 | 237 | 40 | 16,3 | 174 | 11,06 |
| SMP | 264 | 264 | 37 | 15 | 257 | 16,34 |
| SLTA | 598 | 598 | 75 | 30,5 | 734 | 46,66 |
| Sarjana Muda (DI/DII/DIII) | 38 | 38 | 8 | 3,3 | 57 | 3,62 |
| D IV | - | - | - | - | - | - |
| S1 | 76 | 76 | 11 | 4,5 | 86 | 5,47 |
| S2 | - | - | - | - | 1 | 0,06 |
| Lain-Lain | 19 | 19 | - | - | 203 | 12,91 |
| Jumlah | 1.302 | 1.302 | 246 | 100 | 1.573 | 100 |

KESEJAHTERAAN RAKYAT

Lanjutan Tabel 2.2.17

| Pendidikan | Rawat Jalan | | | | | |
|-------------------------------|--------------|-----------|--------------|-----------|---------------|------------|
| | 2017 | | 2018 | | 2019 | |
| | Jumlah | Persen | Jumlah | Persen | Jumlah | Persen |
| (1) | (12) | (13) | (14) | (15) | (16) | (17) |
| Tidak Sekolah | 294 | 14,5 | 278 | 16,5 | 484 | 2,5 |
| SD | 249 | 12,3 | 248 | 14,7 | 3.364 | 17,4 |
| SMP | 494 | 24,4 | 277 | 16,5 | 3.765 | 19,5 |
| SLTA | 865 | 42,7 | 723 | 43,0 | 9.214 | 47,8 |
| Sarjana Muda (DI/DII/DIII) | 34 | 1,7 | 48 | 2,9 | 825 | 4,3 |
| D IV | 2 | - | 5 | 0,9 | - | - |
| S1 | 85 | - | 100 | - | 1.558 | 8,1 |
| S2 | 3 | - | 1 | - | 57 | 0,3 |
| Lain-Lain | - | - | 2 | 0,1 | 26 | 0,1 |
| Jumlah | 2.026 | 96 | 1.682 | 94 | 19.293 | 100 |

Sumber : UPTD. Khusus Rumah Sakit Jiwa Prof. Dr.M. Ildrem Provinsi Sumatera Utara

Lanjutan Tabel 2.2.17

| Pendidikan | Rawat Jalan | | | | | |
|----------------------------|---------------|------------|---------------|------------|---------------|------------|
| | 2020 | | 2021 | | 2022 | |
| | Jumlah | Jumlah | Jumlah | Persen | Jumlah | Persen |
| (1) | (18) | (19) | (20) | (21) | (22) | (23) |
| Tidak Sekolah | 789 | 3,7 | 7.228 | 34,6 | 935 | 3,96 |
| SD | 3.190 | 14,98 | 2.069 | 9,9 | 2.668 | 11,31 |
| SMP | 4.044 | 18,99 | 2.708 | 13 | 3.711 | 15,73 |
| SLTA | 10.011 | 47 | 6.631 | 31,7 | 11.141 | 47,24 |
| Sarjana Muda (DI/DII/DIII) | 894 | 4.2 | 807 | 3,9 | 1.210 | 5,13 |
| D IV | - | - | - | - | - | - |
| S1 | 2.055 | 9.65 | 1.302 | 6,2 | 2.032 | 8,62 |
| S2 | 143 | 0.67 | 133 | 0,6 | 120 | 0,51 |
| Lain-Lain | 174 | 0.81 | 11 | 0,1 | 1.768 | 7,50 |
| Jumlah | 21.300 | 100 | 20.889 | 100 | 23.585 | 100 |

Sumber : UPTD. Khusus Rumah Sakit Jiwa Prof. Dr.M. Ildrem Provinsi Sumatera Utara

KESEJAHTERAAN RAKYAT

Tabel 2.2.18 Data Pasien Menurut Jenis Perawatan dan Jenis Kelamin di RS. Jiwa Prof. DR. Muhammad Ildrem Provinsi Sumatera Utara, 2017 - 2022

| Penggolongan | Jenis Kelamin | | | | Total | Persen |
|--------------------|---------------|--------|-----------|--------|--------|--------|
| | Laki-laki | | Perempuan | | | |
| | Jumlah | Persen | Jumlah | Persen | | |
| (1) | (2) | (3) | (4) | (5) | (6) | (7) |
| RAWAT INAP | | | | | | |
| 2017 | 1.578 | 77,90 | 448 | 22,10 | 2.026 | 100 |
| 2018 | 1.276 | 75,90 | 406 | 24,10 | 1.682 | 100 |
| 2019 | 1.314 | 73,00 | 486 | 27,00 | 1.800 | 100 |
| 2020 | 979 | 75,19 | 323 | 24,81 | 1.302 | 100 |
| 2021 | 1.002 | 72,40 | 382 | 27,60 | 1.384 | 100 |
| 2022 | 1.110 | 70,61 | 463 | 29,39 | 1.573 | 100 |
| RAWAT JALAN | | | | | | |
| 2017 | 11.073 | 68,20 | 5.156 | 31,80 | 16.229 | 100 |
| 2018 | 11.609 | 68,70 | 5.290 | 31,30 | 16.889 | 100 |
| 2019 | 13.258 | 68,70 | 6.035 | 31,30 | 19.293 | 100 |
| 2020 | 14.225 | 66,78 | 7.075 | 33,22 | 21.300 | 100 |
| 2021 | 13.880 | 65,30 | 7.380 | 34,70 | 21.260 | 100 |
| 2022 | 15.077 | 63,93 | 8.508 | 36,07 | 23.858 | 100 |

Sumber : UPTD. Khusus Rumah Sakit Jiwa Prof. Dr.M. Ildrem Provinsi Sumatera Utara

Tabel 2.2.19 Data Pasien Menurut Jenis Perawatan dan Kabupaten/Kota di RS. Jiwa Prof. DR. Muhammad Ildrem Provinsi Sumatera Utara, 2017 - 2022

| Kabupaten/Kota | Rawat Inap | | | | | |
|---------------------|--------------|------------|--------------|------------|--------------|------------|
| | 2017 | | 2018 | | 2019 | |
| | Jumlah | Persen | Jumlah | Persen | Jumlah | Persen |
| (1) | (2) | (3) | (4) | (5) | (6) | (7) |
| Kabupaten | | | | | | |
| Tapanuli Tengah | 9 | 0,4 | 9 | 0,5 | 15 | 0,8 |
| Tapanuli Utara | 41 | 2,0 | 23 | 1,1 | 21 | 1,2 |
| Tapanuli Selatan | 4 | 0,2 | 11 | 0,7 | 26 | 1,4 |
| Nias | - | - | 1 | 0,1 | - | - |
| Langkat | 96 | 4,7 | 75 | 4,5 | 63 | 3,5 |
| Karo | 179 | 8,8 | 130 | 7,7 | 117 | 6,5 |
| Deli Serdang | 365 | 18,0 | 307 | 7,7 | 318 | 17,7 |
| Simalungun | 49 | 2,4 | 69 | 4,1 | 57 | 3,2 |
| Asahan | 38 | 1,9 | 37 | 2,2 | 21 | 1,2 |
| Labuhanbatu | 17 | 0,8 | 14 | 0,8 | 2 | 0,1 |
| Dairi | 40 | 2,0 | 36 | 2,1 | 104 | 5,8 |
| Toba | 23 | 1,1 | 20 | 1,2 | 28 | 1,6 |
| Mandailing Natal | 6 | 0,3 | 1 | 0,1 | - | - |
| Nias Selatan | 2 | 0,1 | - | - | - | - |
| Pakpak Bharat | 16 | 0,8 | 1 | 0,1 | - | - |
| Humbang Hasundutan | 23 | 1,1 | 13 | 0,8 | 27 | 1,5 |
| Samosir | 41 | 2,0 | 26 | 1,5 | 27 | 1,5 |
| Serdang Bedagai | 76 | 3,8 | 36 | 2,1 | 45 | 2,5 |
| Batu Bara | 34 | 1,7 | 32 | 1,9 | 24 | 1,3 |
| Padang Lawas Utara | 11 | 0,5 | 9 | 0,5 | 15 | 0,8 |
| Padang Lawas | 9 | 0,4 | 5 | 0,3 | 23 | 1,3 |
| Labuhanbatu Selatan | 12 | 0,6 | 4 | 0,2 | - | - |
| Labuhanbatu Utara | 13 | 0,6 | 6 | 0,4 | 1 | - |
| Nias Utara | - | - | - | - | - | - |
| Nias Barat | - | - | - | - | - | - |
| Kota | | | | | | |
| Medan | 750 | 37,0 | 665 | 39,5 | 665 | 36,9 |
| Pematang Siantar | 23 | 1,1 | 23 | 1,4 | 28 | 1,6 |
| Sibolga | 12 | 0,6 | 7 | 0,4 | 6 | 0,3 |
| Tanjungbalai | 20 | 1,0 | 22 | 1,3 | 23 | 1,3 |
| Binjai | 64 | 3,2 | 34 | 2,0 | 46 | 2,6 |
| Tebing Tinggi | 17 | 0,8 | 23 | 1,4 | 11 | 0,6 |
| Padangsidempuan | 7 | 0,3 | 8 | 0,5 | 35 | 1,9 |
| Gunungsitoli | 1 | - | - | - | 4 | 0,2 |
| Lain-Lain | - | - | - | - | 48 | 2,0 |
| Jumlah | 2.026 | 100 | 1.682 | 100 | 1.800 | 100 |

KESEJAHTERAAN RAKYAT

Lanjutan Tabel 2.2.19

| Kabupaten/Kota | Rawat Inap | | | | | |
|---------------------|--------------|------------|--------------|------------|--------------|------------|
| | 2020 | | 2021 | | 2022 | |
| | Jumlah | Jumlah | Jumlah | Jumlah | Jumlah | Jumlah |
| (1) | (8) | (9) | (10) | (11) | (12) | (13) |
| Kabupaten | | | | | | |
| Tapanuli Tengah | 6 | 0,46 | 8 | 0,6 | 12 | 0,76 |
| Tapanuli Utara | 16 | 1,23 | 21 | 1,5 | 11 | 0,7 |
| Tapanuli Selatan | 5 | 0,38 | 10 | 0,7 | 13 | 0,83 |
| Nias | - | - | - | - | 1 | 0,06 |
| Langkat | 72 | 5,53 | 75 | 5,4 | 99 | 6,3 |
| Karo | 70 | 5,38 | 98 | 7,1 | 141 | 8,96 |
| Deli Serdang | 228 | 17,5 | 216 | 15,6 | 257 | 16,33 |
| Simalungun | 51 | 3,92 | 41 | 3 | 72 | 4,6 |
| Asahan | 20 | 1,54 | 34 | 2,5 | 44 | 2,8 |
| Labuhanbatu | 5 | 0,38 | 9 | 0,7 | 17 | 1,08 |
| Dairi | 34 | 2,6 | 39 | 2,8 | 37 | 2,35 |
| Toba | 14 | 1,08 | 21 | 1,5 | 20 | 1,27 |
| Mandailing Natal | 9 | 0,69 | 7 | 0,5 | 8 | 0,5 |
| Nias Selatan | - | - | 1 | 0,1 | - | - |
| Pakpak Bharat | 2 | 0,15 | 6 | 0,4 | 1 | 0,06 |
| Humbang Hasundutan | 9 | 0,69 | 21 | 1,5 | 15 | 0,95 |
| Samosir | 4 | 0,31 | 13 | 0,9 | 7 | 0,45 |
| Serdang Bedagai | 48 | 3,69 | 52 | 3,8 | 42 | 2,66 |
| Batu Bara | 31 | 2,38 | 30 | 2,2 | 29 | 1,84 |
| Padang Lawas Utara | - | - | 1 | 0,1 | 4 | 0,25 |
| Padang Lawas | 8 | 0,6 | 8 | 0,6 | 13 | 0,82 |
| Labuhanbatu Selatan | 3 | 0,23 | 4 | 0,3 | 3 | 0,19 |
| Labuhanbatu Utara | 10 | 0,77 | 15 | 1,1 | 19 | 1,2 |
| Nias Utara | - | - | - | - | - | - |
| Nias Barat | - | - | - | - | - | - |
| Kota | | | | | | |
| Medan | 450 | 34,57 | 459 | 33,2 | 509 | 32,36 |
| Pematang Siantar | 19 | 1,46 | 26 | 1,9 | 18 | 1,14 |
| Sibolga | 3 | 0,2 | 5 | 0,4 | 8 | 0,51 |
| Tanjungbalai | 12 | 0,92 | 15 | 1,1 | 24 | 1,53 |
| Binjai | 28 | 2,15 | 29 | 2,1 | 37 | 2,35 |
| Tebing Tinggi | 4 | 0,31 | 12 | 0,9 | 20 | 1,27 |
| Padangsidempuan | 4 | 0,3 | 6 | 0,4 | 19 | 1,2 |
| Gunungsitoli | 1 | 0,09 | 1 | 0,1 | 4 | 0,25 |
| Lain-Lain | 136 | 10,49 | 101 | 7,3 | 69 | 4,43 |
| Jumlah | 1.302 | 100 | 1.384 | 100 | 1.573 | 100 |

Lanjutan Tabel 2.2.19

| Kabupaten/Kota | Rawat Jalan | | | | | |
|---------------------|---------------|------------|---------------|------------|---------------|------------|
| | 2017 | | 2018 | | 2019 | |
| | Jumlah | Persen | Jumlah | Persen | Jumlah | Persen |
| (1) | (14) | (15) | (16) | (17) | (18) | (19) |
| Kabupaten | | | | | | |
| Tapanuli Tengah | 32 | 0,2 | 21 | 0,1 | 96 | 0,5 |
| Tapanuli Utara | 81 | 0,5 | 52 | 0,3 | 61 | 0,3 |
| Tapanuli Selatan | 81 | 0,5 | 77 | 0,5 | 35 | 0,2 |
| Nias | 16 | 0,1 | 9 | 0,1 | 48 | 0,2 |
| Langkat | 730 | 4,5 | 645 | 3,8 | 22 | 0,1 |
| Karo | 730 | 4,5 | 582 | 3,4 | 4.910 | 25,5 |
| Deli Serdang | 3.100 | 19,1 | 3.593 | 21,3 | 611 | 3,2 |
| Simalungun | 276 | 1,7 | 286 | 1,7 | 188 | 1,0 |
| Asahan | 114 | 0,7 | 96 | 0,6 | 410 | 2,1 |
| Labuhanbatu | 49 | 0,3 | 22 | 0,1 | 122 | 0,6 |
| Dairi | 130 | 0,8 | 92 | 0,5 | 576 | 3,0 |
| Toba | 49 | 0,3 | 31 | 0,2 | 52 | 0,3 |
| Mandailing Natal | 16 | 0,1 | 7 | - | 48 | 0,2 |
| Nias Selatan | - | - | 2 | - | 96 | 0,5 |
| Pakpak Bharat | - | - | 4 | - | 131 | 0,7 |
| Humbang Hasundutan | 97 | 0,6 | 77 | 0,5 | 9 | 0,0 |
| Samosir | 97 | 0,6 | 80 | 0,5 | 667 | 3,5 |
| Serdang Bedagai | 389 | 2,4 | 422 | 2,5 | 196 | 1,0 |
| Batu Bara | 97 | 0,6 | 105 | 0,6 | - | - |
| Padang Lawas Utara | - | - | - | - | 92 | 0,5 |
| Padang Lawas | - | - | 50 | 0,3 | 4 | - |
| Labuhanbatu Selatan | 16 | 0,1 | 3 | - | 5 | - |
| Labuhanbatu Utara | 32 | 0,2 | 6 | - | 48 | 0,2 |
| Nias Utara | - | - | 2 | - | - | - |
| Nias Barat | - | - | - | - | - | - |
| Kota | | | | | | |
| Medan | 9.478 | 58,4 | 10.165 | 60,2 | 10.327 | 53,5 |
| Pematang Siantar | 179 | 1,1 | 139 | 0,8 | 183 | 0,9 |
| Sibolga | 32 | 0,2 | 4 | - | 13 | 0,1 |
| Tanjungbalai | 49 | 0,3 | 24 | 0,1 | 44 | 0,2 |
| Binjai | 162 | 1,0 | 155 | 0,9 | 140 | 0,7 |
| Tebing Tinggi | 65 | 0,4 | 51 | 0,3 | 87 | 0,5 |
| Padangsidempuan | 32 | 0,2 | 11 | 0,1 | 44 | 0,2 |
| Gunungsitoli | - | - | 6 | - | 13 | 0,1 |
| Lain-Lain | - | - | - | - | 63 | 0,4 |
| Jumlah | 16.229 | 100 | 16.898 | 100 | 19.293 | 100 |

KESEJAHTERAAN RAKYAT

Lanjutan Tabel 2.2.19

| Kabupaten/Kota | Rawat Jalan | | | | | |
|---------------------|---------------|------------|---------------|------------|---------------|------------|
| | 2020 | | 2021 | | 2022 | |
| | Jumlah | Jumlah | Jumlah | Persen | Jumlah | Persen |
| (1) | (20) | (21) | (22) | (23) | (24) | (25) |
| Kabupaten | | | | | | |
| Tapanuli Tengah | 34 | 0,16 | 28 | 0,1 | 57 | 0,24 |
| Tapanuli Utara | 64 | 0,3 | 85 | 0,4 | 90 | 0,38 |
| Tapanuli Selatan | 43 | 0,2 | 45 | 0,2 | 52 | 0,22 |
| Nias | 1 | - | - | - | 1 | - |
| Langkat | 600 | 2,82 | 573 | 2,7 | 711 | 3,01 |
| Karo | 898 | 4,22 | 1.084 | 5,1 | 1.750 | 7,42 |
| Deli Serdang | 5348 | 25,11 | 4.571 | 21,5 | 6.068 | 25,73 |
| Simalungun | 488 | 2,29 | 512 | 2,4 | 487 | 2,06 |
| Asahan | 99 | 0,46 | 106 | 0,5 | 145 | 0,61 |
| Labuhanbatu | 45 | 0,21 | 67 | 0,3 | 57 | 0,24 |
| Dairi | 231 | 1,08 | 266 | 1,3 | 341 | 1,45 |
| Toba | 81 | 0,38 | 75 | 0,4 | 73 | 0,31 |
| Mandailing Natal | 46 | 0,22 | 33 | 0,2 | 53 | 0,22 |
| Nias Selatan | - | - | 3 | - | 3 | 0,01 |
| Pakpak Bharat | 12 | 0,06 | 2 | - | 28 | 0,12 |
| Humbang Hasundutan | 33 | 0,15 | 37 | 0,2 | 58 | 0,25 |
| Samosir | 91 | 0,43 | 86 | 0,4 | 73 | 0,31 |
| Serdang Bedagai | 606 | 2,85 | 457 | 2,1 | 469 | 1,99 |
| Batu Bara | 308 | 1,45 | 365 | 1,7 | 297 | 1,26 |
| Padang Lawas Utara | 10 | 0,05 | 41 | 0,2 | 16 | 0,07 |
| Padang Lawas | 51 | 0,24 | 51 | 0,2 | 70 | 0,3 |
| Labuhanbatu Selatan | 12 | 0,06 | 33 | 0,2 | 14 | 0,06 |
| Labuhanbatu Utara | 61 | 0,29 | 55 | 0,3 | 93 | 0,39 |
| Nias Utara | 1 | - | - | - | 3 | 0,01 |
| Nias Barat | 1 | - | - | - | 2 | 0,01 |
| Kota | | | | | | |
| Medan | 11.008 | 51,69 | 11.638 | 54,7 | 11.505 | 48,78 |
| Pematang Siantar | 205 | 0,96 | 209 | 1 | 170 | 0,72 |
| Sibolga | 25 | 0,12 | 22 | 0,1 | 31 | 0,13 |
| Tanjungbalai | 37 | 0,17 | 40 | 0,2 | 30 | 0,13 |
| Binjai | 150 | 0,7 | 137 | 0,6 | 174 | 0,74 |
| Tebing Tinggi | 47 | 0,22 | 59 | 0,3 | 41 | 0,17 |
| Padangsidempuan | 37 | 0,17 | 42 | 0,2 | 57 | 0,24 |
| Gunungsitoli | 9 | 0,04 | 15 | 0,1 | 37 | 0,16 |
| Lain-Lain | 618 | 2,9 | 523 | 2,5 | 529 | 2,26 |
| Jumlah | 21.300 | 100 | 21.260 | 100 | 23.585 | 100 |

Sumber : UPTD. Khusus Rumah Sakit Jiwa Prof. Dr.M. Ildrem Provinsi Sumatera Utara

Tabel 2.2.20 Data Pasien Menurut Jenis Perawatan dan Suku Bangsa di RS. JIWA Prof. DR. Muhammad Ildrem Provinsi Sumatera Utara, 2017 - 2022

| Suku Bangsa | Rawat Inap | | | | | |
|---------------|--------------|------------|--------------|------------|--------------|------------|
| | 2017 | | 2018 | | 2019 | |
| | Jumlah | Persen | Jumlah | Persen | Jumlah | Persen |
| (1) | (2) | (3) | (4) | (5) | (6) | (7) |
| Batak Toba | 641 | 31,6 | 530 | 31,5 | 583 | 32,4 |
| Karo | 344 | 17,0 | 271 | 16,1 | 278 | 15,4 |
| Simalungun | 57 | 2,8 | 53 | 3,2 | 41 | 2,3 |
| Mandailing | 315 | 15,5 | 214 | 12,7 | 277 | 15,4 |
| Dairi | 15 | 0,7 | 20 | 1,2 | 15 | 0,8 |
| Nias | 20 | 1,0 | 15 | 0,9 | 15 | 0,8 |
| Minang | 54 | 2,7 | 70 | 4,2 | 78 | 4,3 |
| Aceh | 22 | 1,1 | 28 | 1,7 | 34 | 1,9 |
| Melayu | 149 | 7,4 | 118 | 7,0 | 115 | 6,4 |
| Jawa | 319 | 15,7 | 264 | 15,7 | 259 | 14,4 |
| Lain-lain | 57 | 2,8 | 61 | 3,6 | 55 | 3,1 |
| WNI /Cina | 33 | 1,6 | 14 | 0,8 | 28 | 1,6 |
| WNI lain | 641 | 31,6 | 24 | 1,4 | 22 | 1,2 |
| Jumlah | 2.026 | 100 | 1.682 | 100 | 1.800 | 100 |

KESEJAHTERAAN RAKYAT**Lanjutan Tabel 2.2.20**

| Suku Bangsa | Rawat Inap | | | | | |
|---------------|--------------|------------|--------------|------------|--------------|------------|
| | 2020 | | 2021 | | 2022 | |
| | Jumlah | Persen | Jumlah | Persen | Jumlah | Persen |
| (1) | (8) | (9) | (10) | (11) | (12) | (13) |
| Batak Toba | 641 | 31,6 | 446 | 32,2 | 448 | 28,48 |
| Karo | 344 | 17,0 | 200 | 14,5 | 220 | 13,99 |
| Simalungun | 57 | 2,8 | 31 | 2,2 | 35 | 2,23 |
| Mandailing | 315 | 15,5 | 139 | 10 | 195 | 12,4 |
| Dairi | 15 | 0,7 | 9 | 0,7 | 4 | 0,25 |
| Nias | 20 | 1,0 | 16 | 1,2 | 22 | 1,4 |
| Minang | 54 | 2,7 | 47 | 3,4 | 52 | 3,31 |
| Aceh | 22 | 1,1 | 25 | 1,8 | 20 | 1,27 |
| Melayu | 149 | 7,4 | 78 | 5,6 | 106 | 6,74 |
| Jawa | 319 | 15,7 | 237 | 17,1 | 291 | 18,5 |
| Lain-lain | 57 | 2,8 | 102 | 7,4 | 114 | 7,23 |
| WNI /Cina | 33 | 1,6 | 48 | 3,5 | 47 | 2,99 |
| WNI lain | 641 | 31,6 | 6 | 0,4 | 19 | 1,21 |
| Jumlah | 2.026 | 100 | 1.384 | 100 | 1.573 | 100 |

Lanjutan Tabel 2.2.20

| Suku Bangsa | Rawat Jalan | | | | | |
|---------------|---------------|------------|---------------|------------|---------------|------------|
| | 2017 | | 2018 | | 2019 | |
| | Jumlah | Persen | Jumlah | Persen | Jumlah | Persen |
| (1) | (14) | (15) | (16) | (17) | (18) | (19) |
| Batak Toba | 4.081 | 25,1 | 4.425 | 26,2 | 5.179 | 26,8 |
| Karo | 4.115 | 25,4 | 2.997 | 17,7 | 3.224 | 16,7 |
| Simalungun | 742 | 4,6 | 464 | 2,7 | 576 | 3,0 |
| Mandailing | 1.968 | 12,1 | 2.062 | 12,2 | 2.656 | 13,76 |
| Dairi | 344 | 2,1 | 139 | 0,8 | 131 | 0,67 |
| Nias | 143 | 0,9 | 96 | 0,6 | 109 | 0,6 |
| Minang | 896 | 5,5 | 849 | 5,0 | 903 | 4,7 |
| Aceh | 319 | 2,0 | 279 | 1,7 | 275 | 1,4 |
| Melayu | 1.034 | 6,4 | 1.288 | 7,6 | 1.553 | 8,1 |
| Jawa | 2.413 | 14,9 | 3.637 | 21,5 | 3.957 | 20,5 |
| Lain-lain | 56 | 0,3 | 118 | 2,3 | 310 | 1,6 |
| WNI /Cina | 118 | 0,7 | 270 | 1,6 | 420 | 2,17 |
| WNI lain | - | - | 10 | 0,1 | - | - |
| Jumlah | 16.229 | 100 | 16.899 | 100 | 19.293 | 100 |

KESEJAHTERAAN RAKYAT

Lanjutan Tabel 2.2.20

| Suku Bangsa | Rawat Jalan | | | | | |
|---------------|---------------|------------|---------------|------------|---------------|------------|
| | 2020 | | 2021 | | 2022 | |
| | Jumlah | Persen | Jumlah | Persen | Jumlah | Persen |
| (1) | (20) | (21) | (22) | (23) | (24) | (25) |
| Batak Toba | 5791 | 27,18 | 6.072 | 28,6 | 6.658 | 28,23 |
| Karo | 3778 | 17,73 | 3.716 | 17,5 | 4.802 | 20,36 |
| Simalungun | 555 | 2,61 | 512 | 2,4 | 439 | 1,86 |
| Mandailing | 2447 | 11,49 | 2.352 | 11,1 | 2.444 | 10,36 |
| Dairi | 161 | 0,76 | 134 | 0,6 | 113 | 0,48 |
| Nias | 125 | 0,59 | 185 | 0,9 | 278 | 1,18 |
| Minang | 1016 | 4,77 | 933 | 4,4 | 998 | 4,23 |
| Aceh | 353 | 1,66 | 365 | 1,7 | 403 | 1,71 |
| Melayu | 1495 | 7,02 | 1.302 | 6,1 | 1.279 | 5,42 |
| Jawa | 4235 | 19,88 | 4.088 | 19,2 | 4.863 | 20,62 |
| Lain-lain | 705 | 3,31 | 889 | 4,2 | 303 | 1,29 |
| WNI /Cina | 496 | 2,33 | 585 | 2,8 | 600 | 2,54 |
| WNI lain | 143 | 0,67 | 127 | 0,6 | 405 | 1,72 |
| Jumlah | 21.300 | 100 | 21.260 | 100 | 23.585 | 100 |

Sumber : UPTD. Khusus Rumah Sakit Jiwa Prof. Dr.M. Ildrem Provinsi Sumatera Utara

Tabel 2.2.21 Data Indikator Rumah Sakit Jiwa (BOR, Av. LOS, TOI, BTO, GDR & NDR), 2022

| Bulan | Jumlah Hari dalam Bulan | Jumlah Tempat Tidur | Jumlah Penderita Awal | Jumlah Penderita Masuk | Pasien Pulang | | | Jumlah Penderita Keluar | |
|-----------|-------------------------|---------------------|-----------------------|------------------------|---------------|-----------|-----|-------------------------|--------|
| | | | | | Hidup | Meninggal | | | Jumlah |
| | | | | | | <48 | >48 | | |
| (1) | (2) | (3) | (4) | (5) | (6) | (7) | (8) | (9) | (10) |
| Januari | 31 | 450 | 8.030 | 124 | 139 | - | - | - | 139 |
| Februari | 29 | 450 | 7.408 | 98 | 107 | - | - | - | 107 |
| Maret | 31 | 450 | 7.802 | 105 | 118 | - | - | - | 118 |
| April | 30 | 450 | 7.538 | 93 | 102 | - | - | - | 102 |
| Mei | 31 | 450 | 7.651 | 102 | 109 | - | - | - | 109 |
| Juni | 30 | 450 | 7.562 | 137 | 114 | - | 1 | 1 | 115 |
| Juli | 31 | 450 | 8.230 | 140 | 121 | - | - | - | 121 |
| Agustus | 31 | 450 | 8.806 | 139 | 147 | - | - | - | 147 |
| September | 30 | 300 | 7.677 | 138 | 167 | - | 1 | 1 | 168 |
| Oktober | 31 | 300 | 7.875 | 106 | 114 | - | - | - | 114 |
| November | 30 | 300 | 7.740 | 167 | 161 | - | - | - | 161 |
| Desember | 31 | 300 | 8.951 | 161 | 167 | - | - | - | 167 |

KESEJAHTERAAN RAKYAT

Lanjutan Tabel 2.2.21

| Bulan | Jumlah Hari Perawat an | Jumlah Lama Rawat | Rata-rata | | | | | | | Jumlah Hari Perawat an |
|-----------|------------------------|-------------------|-----------|-------|--------|------------|--------|------|--------|------------------------|
| | | | Meninggal | | BTO | Hari | ALOS | BOR | TOI | |
| | | | GDR | NDR | (kali) | Perawat an | (Hari) | (%) | (Hari) | |
| (1) | (11) | (12) | (13) | (14) | (15) | (16) | (17) | (18) | (19) | (20) |
| Januari | 8.015 | 9.887 | - | - | - | 259 | 71 | 57 | 43 | 8.015 |
| Februari | 7.399 | 5.822 | - | - | - | 255 | 54 | 57 | 53 | 7.399 |
| Maret | 7.789 | 6.924 | - | - | - | 251 | 59 | 56 | 52 | 7.789 |
| April | 7.529 | 8.730 | - | - | - | 251 | 86 | 56 | 59 | 7.529 |
| Mei | 7.644 | 6.893 | - | - | - | 247 | 63 | 55 | 58 | 7.644 |
| Juni | 7.585 | 5.780 | 8.696 | 8.696 | - | 253 | 50 | 56 | 51 | 7.585 |
| Juli | 8.249 | 9.803 | - | - | - | 266 | 81 | 59 | 47 | 8.249 |
| Agustus | 8.798 | 10.139 | - | - | - | 284 | 69 | 63 | 35 | 8.798 |
| September | 8.798 | 10.139 | 5.952 | 5.952 | 1 | 293 | 60 | 98 | 1 | 8.798 |
| Oktober | 7.867 | 6.042 | - | - | - | 254 | 53 | 85 | 13 | 7.867 |
| November | 7.746 | 15.415 | - | - | 1 | 258 | 98 | 86 | 8 | 7.746 |
| Desember | 8.945 | 10.785 | - | - | 1 | 289 | 65 | 96 | 2 | 8.945 |

Sumber : UPTD. Khusus Rumah Sakit Jiwa Prof. Dr.M. Ildrem Provinsi Sumatera Utara

Tabel 2.2.22 Data Pasien menurut Jenis Perawatan dan Status Marital di Rumah Sakit Jiwa Prof. Dr. Muhammad Ildrem Provinsi Sumatera Utara, 2017 - 2022

| Penggolongan | Status | | | | | | | |
|--------------------|-------------|--------|--------|--------|------------|--------|---------------------|--------|
| | Tidak kawin | | Kawin | | Janda/duda | | Tidak | |
| | Jumlah | Persen | Jumlah | Persen | Jumlah | Persen | Diketahui Jumlah | Persen |
| (1) | (2) | (3) | (4) | (5) | (6) | (7) | (8) | (9) |
| Rawat Inap | | | | | | | | |
| 2017 | 1.258 | 62,10 | 768 | 37,90 | - | - | 2.026 | 100 |
| 2018 | 1.046 | 62,20 | 607 | 36,10 | 29 | 1,7 | 1.682 | 100 |
| 2019 | 1.027 | 57,10 | 736 | 40,90 | 37 | 2,1 | 1.800 | 100 |
| 2020 | 834 | 64,10 | 468 | 35,90 | - | - | 1.302 | 100 |
| 2021 | 155 | 63 | 85 | 34,6 | 6 | 2,4 | 246 | 100 |
| 2022 | 943 | 60 | 466 | 29,62 | 51,00 | 3,20 | 113 | 100 |
| Rawat Jalan | | | | | | | | |
| 2017 | 7.715 | 47,50 | 7.958 | 49,00 | 556 | 3,4 | 16.229 | 100 |
| 2018 | 11.112 | 65,80 | 5.193 | 30,70 | 594 | 3,5 | 16.899 | 100 |
| 2019 | 12.416 | 64,40 | 6.201 | 32,10 | 676 | 3,5 | 19.293 | 100 |
| 2020 | 13.171 | 61,84 | 8.129 | 38,16 | - | - | 21.300 | 100 |
| 2021 | 2.209,00 | 58,8 | 1.467 | 39,1 | 67 | 1,8 | 3.756 | 100 |
| 2022 | 14.251 | 60,42 | 8.585 | 36,70 | 479 | 2,00 | 270 | 100 |

Sumber : UPTD. Khusus Rumah Sakit Jiwa Prof. Dr.M. Ildrem Provinsi Sumatera Utara

KESEJAHTERAAN RAKYAT

Tabel 2.2.23 Data Pasien menurut Jenis Perawatan dan Sistem Pembayaran di Rumah Sakit Jiwa Prof. Dr. Muhammad Ildrem Provinsi Sumatera Utara, 2017 - 2022

| Sistem Pembayaran | Rawat Inap | | | | | |
|--------------------|--------------|------------|--------------|------------|--------------|------------|
| | 2017 | | 2018 | | 2019 | |
| | Jumlah | Persen | Jumlah | Persen | Jumlah | Persen |
| (1) | (2) | (3) | (4) | (5) | (6) | (7) |
| Bayar/ Umum | 328 | 16,2 | 319 | 19,0 | 294 | 16,3 |
| JKN/ KIS/ BPJS I | 144 | 7,1 | 106 | 6,3 | 169 | 9,4 |
| JKN/ KIS/ BPJS II | 308 | 15,2 | 170 | 10,1 | 204 | 11,3 |
| JKN/ KIS/ BPJS III | 1.149 | 56,7 | 1.049 | 62,4 | 1.086 | 60,3 |
| JAMKESMAS | 50 | 2,5 | 14 | 0,8 | 31 | 1,7 |
| DINSOS/ SKTM | 47 | 2,3 | 24 | 1,4 | 13 | 0,7 |
| KERINGANAN | - | - | - | - | 3 | 0,1 |
| BIAYA | | | | | | |
| GRATIS | - | - | - | - | - | - |
| Jumlah | 2.026 | 100 | 1.682 | 100 | 1.800 | 100 |

Sumber : UPTD. Khusus Rumah Sakit Jiwa Prof. Dr.M. Ildrem Provinsi Sumatera Utara

Lanjutan Tabel 2.2.23

| Sistem Pembayaran | Rawat Inap | | | | | |
|-----------------------|--------------|------------|--------------|------------|--------------|------------|
| | 2020 | | 2021 | | 2022 | |
| | Jumlah | Persen | Jumlah | Persen | Jumlah | Persen |
| (1) | (8) | (9) | (10) | (11) | (12) | (13) |
| Bayar/ Umum | 325 | 24,9 | 415 | 29,99 | 453 | 28,80 |
| JKN/ KIS/ BPJS I | 50 | 3,8 | 62 | 4,48 | 45 | 2,86 |
| JKN/ KIS/ BPJS II | 60 | 4,6 | 53 | 3,83 | 83 | 5,28 |
| JKN/ KIS/ BPJS III | 847 | 65 | 810 | 58,53 | 836 | 53,15 |
| JAMKESMAS | - | - | - | - | - | - |
| DINSOS/ SKTM | 5 | 0,4 | 30 | 2,17 | 150 | 9,54 |
| KERINGANAN BIAYA | 15 | 1,1 | - | - | - | - |
| GRATIS | - | - | - | - | - | - |
| Lain-lainnya | - | - | - | - | 6 | 0,38 |
| Jumlah | 1.302 | 100 | 1.370 | 100 | 1.573 | 100 |

KESEJAHTERAAN RAKYAT**Lanjutan Tabel 2.2.23**

| Sistem Pembayaran | Rawat Jalan | | | | | |
|--------------------------|--------------------|---------------|---------------|---------------|---------------|---------------|
| | 2017 | | 2018 | | 2019 | |
| | Jumlah | Persen | Jumlah | Jumlah | Jumlah | Persen |
| (1) | (14) | (15) | (16) | (17) | (18) | (19) |
| Bayar/ Umum | 2.386 | 14,7 | 2.832 | 16,8 | 5.749 | 29,8 |
| JKN/ KIS/ BPJS I | 1.353 | 8,3 | 1.218 | 7,2 | 158 | 0,8 |
| JKN/ KIS/ BPJS II | 1.414 | 8,7 | 1.315 | 7,8 | 178 | 0,9 |
| JKN/ KIS/ BPJS III | 9.284 | 57,2 | 11.534 | 68,3 | 13.103 | 67,9 |
| JAMKESMAS | 1.792 | 11,0 | - | - | 105 | 0,5 |
| DINSOS/ SKTM | - | - | - | - | - | - |
| KERINGANAN BIAYA | - | - | - | - | - | - |
| GRATIS | - | - | - | - | - | - |
| Jumlah | 16.229 | 100 | 16.889 | 100 | 19.293 | 100 |

Lanjutan Tabel 2.2.23

| Sistem Pembayaran | Rawat Jalan | | | | | |
|-----------------------|--------------|--------------|---------------|------------|---------------|------------|
| | 2020 | | 2021 | | 2022 | |
| | Jumlah | Persen | Jumlah | Persen | Jumlah | Persen |
| (1) | (20) | (21) | (22) | (23) | (24) | (25) |
| Bayar/ Umum | 7.389 | 34,6 | 8.716 | 41 | 10.658 | 45,19 |
| JKN/ KIS/ BPJS I | 58 | 0,2 | 45 | 0,2 | 53 | 0,22 |
| JKN/ KIS/ BPJS II | 130 | 0,6 | 114 | 0,5 | 166 | 0,70 |
| JKN/ KIS/ BPJS III | 13.676 | 64,2 | 12.357 | 58,1 | 12.366 | 52,43 |
| JAMKESMAS | - | - | - | - | - | - |
| DINSOS/ SKTM | 41 | 0,1 | 21 | 0,1 | 342 | 1,45 |
| KERINGANAN BIAYA | - | - | - | - | - | - |
| GRATIS | 6 | 0,02 | - | - | - | - |
| Lain-lainnya | - | - | - | - | - | - |
| Jumlah | 21300 | 21300 | 21.253 | 100 | 23.858 | 100 |

Sumber : UPTD. Khusus Rumah Sakit Jiwa Prof. Dr.M. Ildrem Provinsi Sumatera Utara

KESEJAHTERAAN RAKYAT

Tabel 2.2.24 Dokter yang Berpraktek di Rumah Sakit Umum Haji Medan Provinsi Sumatera Utara, 2018 - 2022

| Bagian (1) | Jumlah | | | | |
|-------------------------|-------------|-------------|-------------|-------------|-------------|
| | 2018 (2) | 2019 (3) | 2020 (4) | 2021 (5) | 2022 (6) |
| Dokter Spesialis | 69 | 55 | 65 | 65 | 52 |
| Dokter Sub Spesialis | 6 | 12 | 10 | - | 16 |
| Dokter Umum | 25 | 24 | 34 | 27 | 28 |
| Dokter Gigi | 6 | 6 | 5 | 6 | 6 |
| Paramedis Perawatan | 265 | 258 | 239 | 262 | 295 |
| Paramedis Non Perawatan | 85 | 167 | 171 | 144 | 158 |
| Non Medis | 168 | 69 | 78 | 173 | 149 |
| Pejabat Struktural | - | 24 | 25 | 21 | 28 |
| Jumlah | 624 | 615 | 627 | 698 | 732 |

Sumber : UPTD. Khusus Rumah Sakit Umum Haji Medan

Tabel 2.2.25 Kondisi Sarana dan Prasarana Rumah Sakit Umum Haji Medan Provinsi Sumatera Utara, 2018 - 2022

| Bagian | Jumlah | | | | |
|-------------------------------|------------|------------|------------|------------|------------|
| | 2018 | 2019 | 2020 | 2021 | 2022 |
| (1) | (2) | (3) | (4) | (5) | (6) |
| Jenis dan Jumlah tempat tidur | 248 | 248 | 248 | 219 | 219 |
| Sarana Ruangan Poliklinik | 17 | 18 | 19 | 25 | 23 |
| Sarana Penunjang | 11 | 11 | - | 12 | 13 |
| Jumlah | 276 | 277 | 267 | 256 | 255 |

Sumber : UPTD. Khusus Rumah Sakit Umum Haji Medan

KESEJAHTERAAN RAKYAT

Tabel 2.2.26 Data Pelayanan Bedah Sentral Rumah Sakit Umum Haji Medan Provinsi Sumatera Utara, 2018 - 2022

| Spesialis | Jumlah (Orang) | | | | |
|----------------------|----------------|--------------|--------------|--------------|--------------|
| | 2018 | 2019 | 2020 | 2021 | 2022 |
| (1) | (2) | (3) | (4) | (5) | (6) |
| Bedah Obgyn | 270 | 261 | 216 | 410 | 344 |
| Bedah Syaraf | 88 | 80 | 31 | 66 | 202 |
| Bedah THT | 383 | 386 | 234 | 276 | 399 |
| Bedah Mata | 68 | 20 | 13 | 201 | 126 |
| Bedah Orthopedi | 181 | 233 | 175 | 221 | 414 |
| Bedah Urologi | 48 | - | 160 | 354 | 380 |
| Bedah Umum | 443 | 277 | 153 | 117 | 384 |
| Bedah Anak | 14 | - | 38 | 71 | 159 |
| Bedah Plastik | 8 | 80 | 17 | 2 | - |
| Bedah Cardiovasculer | 8 | 32 | 26 | 8 | 121 |
| Bedah Paru | - | 9 | 1 | - | - |
| Bedah Kulit | - | 1 | - | - | 73 |
| Bedah Digestif | - | 30 | 79 | 24 | - |
| Jumlah | 1.511 | 1.409 | 1.143 | 1.750 | 2.602 |

Sumber : UPTD. Khusus Rumah Sakit Umum Haji Medan

Tabel 2.2.27 Kondisi Ketenagaan Rumah Sakit Umum Haji Medan Provinsi Sumatera Utara, 2018 - 2022

| Bagian | Laki-Laki | | | | | Wanita | | | | |
|---------------------------|------------|------------|------------|------------|------------|------------|------------|------------|------------|------------|
| | 2018 | 2019 | 2020 | 2021 | 2022 | 2018 | 2019 | 2020 | 2021 | 2022 |
| (1) | (2) | (3) | (4) | (5) | (6) | (7) | (8) | (9) | (10) | (11) |
| Pejabat Struktural | - | 12 | 12 | 8 | 9 | - | 12 | 13 | 13 | 19 |
| Non Medis | 85 | 40 | 46 | 87 | 67 | 83 | 29 | 32 | 86 | 82 |
| Paramedis Non Keperawatan | 28 | 55 | 57 | 30 | 123 | 57 | 112 | 114 | 114 | 35 |
| Paramedis Keperawatan | 40 | 40 | 37 | 58 | 63 | 225 | 218 | 202 | 204 | 232 |
| Dokter | 44 | 42 | 49 | 44 | 46 | 62 | 55 | 65 | 54 | 56 |
| Jumlah | 197 | 189 | 201 | 227 | 308 | 427 | 426 | 426 | 471 | 424 |

KESEJAHTERAAN RAKYAT

Lanjutan Tabel 2.2.27

| Bagian | Jumlah Laki-Laki + Wanita | | | | |
|---------------------------|---------------------------|------------|------------|------------|------------|
| | 2018 | 2019 | 2020 | 2021 | 2022 |
| (1) | (12) | (13) | (14) | (15) | (16) |
| Pejabat Struktural | - | 24 | 25 | 21 | 28 |
| Non Medis | 168 | 69 | 78 | 173 | 149 |
| Paramedis Non Keperawatan | 85 | 167 | 171 | 144 | 158 |
| Paramedis Keperawatan | 265 | 258 | 239 | 262 | 295 |
| Dokter | 106 | 97 | 114 | 98 | 102 |
| Jumlah | 624 | 615 | 627 | 698 | 732 |

Sumber : UPTD. Khusus Rumah Sakit Umum Haji Medan

Tabel 2.2.28 Persentase Bed Occupancy Rate (BOR) Rumah Sakit Haji, 2022

| Bulan | BOR (%) |
|--------------|----------------|
| (1) | (2) |
| Januari | 58,00 |
| Februari | 55,00 |
| Maret | 59,00 |
| April | 52,00 |
| Mei | 48,00 |
| Juni | 62,00 |
| Juli | 60,00 |
| Agustus | 68,00 |
| September | 82,00 |
| Oktober | 91,00 |
| November | 88,00 |
| Desember | 82,00 |
| Tahun | 67,00 |

Sumber : UPTD. Khusus Rumah Sakit Umum Haji Medan

KESEJAHTERAAN RAKYAT

Tabel 2.2.29 Length Of Stay (LOS) Rumah Sakit Haji, 2022

| Bulan | BOR (%) |
|--------------|-------------|
| (1) | (2) |
| Januari | 5,00 |
| Februari | 4,00 |
| Maret | 5,00 |
| April | 4,00 |
| Mei | 4,00 |
| Juni | 5,00 |
| Juli | 4,00 |
| Agustus | 5,00 |
| September | 4,00 |
| Oktober | 4,00 |
| November | 6,00 |
| Desember | 4,00 |
| Tahun | 5,00 |

Sumber : UPTD. Khusus Rumah Sakit Umum Haji Medan

Tabel 2.2.30 Indeks Kepuasan Masyarakat Rumah Sakit Haji, 2022

| Bulan | BOR (%) |
|--|--------------|
| (1) | (2) |
| Kesesuaian Persyaratan Pelayanan dengan Jenis Pelayanan | 3,31 |
| Kemudahan Prosedur di Unit | 3,37 |
| Kecepatan Waktu dalam Memberikan Pelayanan | 3,35 |
| Kewajaran Biaya/ Tarif dalam Pelayanan | 3,61 |
| Kesesuaian Produk Pelayanan Antara Yang Tercantum Dalam Standar Pelayanan Dengan Hasil Yang di Berikan | 3,40 |
| Kompetensi/Kemampuan Petugas Dalam Pelayanan | 3,39 |
| Perilaku Petugas Terkait Kesopanan dan Keramahan | 3,43 |
| Kualitas Sarana dan prasarana | 3,35 |
| Penanganan Pengaduan Layanan | 3,72 |
| Indeks Kepuasan Masyarakat | 85,02 |

Sumber : UPTD. Khusus Rumah Sakit Umum Haji Medan

KESEJAHTERAAN RAKYAT

2.3 PENDIDIKAN

Tabel 2.3.1 Jumlah Sekolah, Guru dan Murid Sekolah Dasar (SD) Menurut Kabupaten/Kota di Provinsi Sumatera Utara, 2022

| Kabupaten/Kota | Sekolah | Guru | Murid |
|----------------------------|--------------|----------------|------------------|
| (1) | (2) | (3) | (4) |
| Kabupaten | | | |
| Tapanuli Tengah | 321 | 3.222 | 37.507 |
| Tapanuli Utara | 385 | 2.938 | 40.356 |
| Tapanuli Selatan | 287 | 2.820 | 36.900 |
| Nias | 163 | 1.713 | 20.347 |
| Langkat | 659 | 7.089 | 96.347 |
| Karo | 296 | 2.752 | 41.662 |
| Deli Serdang | 941 | 10.918 | 195.744 |
| Simalungun | 809 | 6.712 | 90.993 |
| Asahan | 453 | 4.537 | 71.665 |
| Labuhanbatu | 287 | 3.106 | 52.734 |
| Dairi | 260 | 2.592 | 37.931 |
| Toba | 225 | 1.810 | 24.843 |
| Mandailing Natal | 412 | 4.559 | 64.703 |
| Nias Selatan | 356 | 4.099 | 39.202 |
| Pakpak Bharat | 58 | 691 | 5.905 |
| Humbang Hasundutan | 218 | 2.025 | 26.574 |
| Samosir | 195 | 1.337 | 17.968 |
| Serdang Bedagai | 447 | 4.407 | 67.573 |
| Batu Bara | 247 | 2.756 | 46.418 |
| Padang Lawas Utara | 221 | 2.611 | 35.522 |
| Padang Lawas | 193 | 2.166 | 35.983 |
| Labuhanbatu Selatan | 204 | 2.476 | 34.851 |
| Labuhanbatu Utara | 296 | 3.049 | 41.128 |
| Nias Utara | 166 | 1.760 | 17.054 |
| Nias Barat | 107 | 1.687 | 11.524 |
| Kota | | | |
| Medan | 899 | 11.338 | 212.415 |
| Pematang Siantar | 115 | 1.716 | 25.892 |
| Sibolga | 35 | 665 | 9.293 |
| Tanjungbalai | 80 | 1.156 | 15.538 |
| Binjai | 173 | 2.107 | 30.463 |
| Tebing Tinggi | 103 | 1.121 | 18.026 |
| Padangsidempuan | 96 | 1.396 | 22.350 |
| Gunungsitoli | 105 | 1.351 | 16.789 |
| Sumatera Utara 2022 | 9.812 | 104.682 | 1.542.200 |
| 2021 | 9.816 | 98.200 | 1.571.550 |
| 2020 | 9.795 | 98.608 | 1.614.056 |
| 2019 | 9.733 | 98.195 | 1.697.624 |
| 2018 | 9.738 | 98.990 | 1.704.507 |
| 2017 | 9.649 | 100.454 | 1.735.078 |

Sumber : Dinas Pendidikan Provinsi Sumatera Utara

Tabel 2.3.2 Jumlah Sekolah, Guru dan Murid Sekolah Menengah Pertama (SMP) Menurut Kabupaten/Kota di Provinsi Sumatera Utara, 2022

| Kabupaten/Kota | Sekolah | Guru | Murid |
|----------------------------|--------------|---------------|----------------|
| (1) | (2) | (3) | (4) |
| Kabupaten | | | |
| Tapanuli Tengah | 83 | 1.437 | 17.753 |
| Tapanuli Utara | 80 | 1.374 | 21.508 |
| Tapanuli Selatan | 50 | 1.097 | 10.244 |
| Nias | 52 | 851 | 10.402 |
| Langkat | 182 | 2.805 | 35.617 |
| Karo | 68 | 1.448 | 20.756 |
| Deli Serdang | 343 | 4.878 | 80.834 |
| Simalungun | 159 | 2.626 | 36.571 |
| Asahan | 119 | 1.952 | 25.036 |
| Labuhanbatu | 69 | 1.099 | 15.961 |
| Dairi | 63 | 1.426 | 19.799 |
| Toba | 51 | 869 | 13.545 |
| Mandailing Natal | 85 | 1.743 | 12.981 |
| Nias Selatan | 142 | 2.125 | 20.096 |
| Pakpak Bharat | 27 | 422 | 2.803 |
| Humbang Hasundutan | 47 | 1.034 | 14.597 |
| Samosir | 35 | 568 | 9.343 |
| Serdang Bedagai | 96 | 1.546 | 23.591 |
| Batu Bara | 62 | 1.187 | 15.597 |
| Padang Lawas Utara | 41 | 639 | 5.091 |
| Padang Lawas | 40 | 606 | 4.134 |
| Labuhanbatu Selatan | 50 | 698 | 9.105 |
| Labuhanbatu Utara | 56 | 984 | 12.014 |
| Nias Utara | 56 | 912 | 9.055 |
| Nias Barat | 39 | 838 | 6.027 |
| Kota | | | |
| Medan | 413 | 6.090 | 102.320 |
| Pematang Siantar | 44 | 1.190 | 16.740 |
| Sibolga | 17 | 428 | 5.067 |
| Tanjungbalai | 22 | 607 | 7.003 |
| Binjai | 54 | 1.153 | 14.410 |
| Tebing Tinggi | 28 | 613 | 9.855 |
| Padangsidempuan | 26 | 685 | 9.183 |
| Gunungsitoli | 34 | 732 | 9.017 |
| Sumatera Utara 2022 | 2.733 | 46.662 | 626.055 |
| 2021 | 2.678 | 42.775 | 647.493 |
| 2020 | 2.661 | 43.019 | 656.812 |
| 2019 | 2.579 | 40.985 | 658.647 |
| 2018 | 2.597 | 41.017 | 658.379 |
| 2017 | 2.525 | 40.498 | 666.883 |

Sumber : Dinas Pendidikan Provinsi Sumatera Utara

KESEJAHTERAAN RAKYAT

Tabel 2.3.3 Jumlah Sekolah, Guru dan Murid Sekolah Menengah Atas (SMA) Dirinci menurut Kabupaten/Kota di Provinsi Sumatera Utara, 2022

| Kabupaten/Kota | Sekolah | Guru | Murid |
|----------------------------|----------------|---------------|----------------|
| (1) | (2) | (3) | (4) |
| Kabupaten | | | |
| Tapanuli Tengah | 24 | 632 | 10.171 |
| Tapanuli Utara | 26 | 735 | 13.914 |
| Tapanuli Selatan | 12 | 326 | 4.737 |
| Nias | 10 | 250 | 4.370 |
| Langkat | 72 | 1.095 | 20.152 |
| Karo | 24 | 734 | 13.675 |
| Deli Serdang | 135 | 2.023 | 36.835 |
| Simalungun | 48 | 1.086 | 19.675 |
| Asahan | 44 | 777 | 15.360 |
| Labuhanbatu | 33 | 696 | 11.715 |
| Dairi | 24 | 550 | 10.959 |
| Toba | 16 | 463 | 8.390 |
| Mandailing Natal | 24 | 689 | 8.352 |
| Nias Selatan | 64 | 1.049 | 11.417 |
| Pakpak Bharat | 5 | 149 | 2.144 |
| Humbang Hasundutan | 15 | 474 | 7.940 |
| Samosir | 13 | 344 | 6.294 |
| Serdang Bedagai | 39 | 684 | 13.117 |
| Batu Bara | 23 | 406 | 8.100 |
| Padang Lawas Utara | 11 | 290 | 4.294 |
| Padang Lawas | 10 | 290 | 3.250 |
| Labuhanbatu Selatan | 18 | 326 | 5.905 |
| Labuhanbatu Utara | 17 | 471 | 8.333 |
| Nias Utara | 15 | 363 | 4.628 |
| Nias Barat | 15 | 2.970 | 3.896 |
| Kota | | | |
| Medan | 221 | 3.878 | 71.026 |
| Pematang Siantar | 28 | 817 | 14.836 |
| Sibolga | 9 | 234 | 4.346 |
| Tanjungbalai | 11 | 330 | 5.740 |
| Binjai | 30 | 659 | 10.212 |
| Tebing Tinggi | 16 | 349 | 6.532 |
| Padangsidempuan | 18 | 524 | 7.279 |
| Gunungsitoli | 11 | 292 | 4.832 |
| Sumatera Utara 2022 | 1.081 | 24.955 | 382.426 |
| 2021 | 1.082 | 22.602 | 381.939 |
| 2020 | 1.076 | 26.638 | 379.104 |
| 2019 | 1.075 | 21.521 | 366.376 |
| 2018 | 1.089 | 21.511 | 366.598 |
| 2017 | 1.064 | 21.181 | 368.853 |

Sumber : Dinas Pendidikan Provinsi Sumatera Utara

Tabel 2.3.4 Jumlah Sekolah, Guru dan Murid Sekolah Menengah Kejuruan (SMK) Menurut Kabupaten/Kota di Provinsi Sumatera Utara, 2022

| Kabupaten/Kota | Sekolah | Guru | Murid |
|----------------------------|--------------|---------------|----------------|
| (1) | (2) | (3) | (4) |
| Kabupaten | | | |
| Tapanuli Tengah | 20 | 393 | 6.587 |
| Tapanuli Utara | 24 | 473 | 6.969 |
| Tapanuli Selatan | 13 | 407 | 4.338 |
| Nias | 17 | 334 | 4.387 |
| Langkat | 78 | 986 | 21.270 |
| Karo | 13 | 324 | 4.931 |
| Deli Serdang | 131 | 2.203 | 43.610 |
| Simalungun | 46 | 698 | 13.382 |
| Asahan | 41 | 651 | 12.836 |
| Labuhanbatu | 35 | 532 | 9.718 |
| Dairi | 17 | 415 | 7.183 |
| Toba | 22 | 352 | 5.567 |
| Mandailing Natal | 22 | 567 | 6.674 |
| Nias Selatan | 50 | 914 | 7.992 |
| Pakpak Bharat | 4 | 91 | 702 |
| Humbang Hasundutan | 13 | 392 | 5.339 |
| Samosir | 7 | 135 | 2.140 |
| Serdang Bedagai | 42 | 607 | 11.774 |
| Batu Bara | 24 | 397 | 7.832 |
| Padang Lawas Utara | 9 | 166 | 1.589 |
| Padang Lawas | 18 | 354 | 3.986 |
| Labuhanbatu Selatan | 27 | 255 | 5.784 |
| Labuhanbatu Utara | 20 | 347 | 6.911 |
| Nias Utara | 23 | 468 | 4.341 |
| Nias Barat | 13 | 291 | 2.379 |
| Kota | | | |
| Medan | 167 | 3.010 | 52.567 |
| Pematang Siantar | 38 | 701 | 11.278 |
| Sibolga | 8 | 235 | 3.377 |
| Tanjungbalai | 9 | 177 | 2.555 |
| Binjai | 24 | 512 | 8.571 |
| Tebing Tinggi | 17 | 328 | 6.269 |
| Padangsidempuan | 17 | 466 | 6.515 |
| Gunungsitoli | 14 | 373 | 5.277 |
| Sumatera Utara 2022 | 1.023 | 18.554 | 304.630 |
| 2021 | 988 | 19.714 | 315.991 |
| 2020 | 977 | 22.788 | 314.522 |
| 2019 | 997 | 18.549 | 299.853 |
| 2018 | 1.000 | 18.482 | 302.544 |
| 2017 | 978 | 18.042 | 298.567 |

Sumber : Dinas Pendidikan Provinsi Sumatera Utara

KESEJAHTERAAN RAKYAT
Tabel 2.3.5 Jumlah Murid Sekolah Dasar (SD) dan Sekolah Menengah Pertama (SMP) Menurut Jenis Kelamin dan Kabupaten/Kota di Provinsi Sumatera Utara, 2022

| Kabupaten/Kota | SD | | SMP | |
|----------------------------|----------------|----------------|----------------|----------------|
| | Laki-laki | Perempuan | Laki-Laki | Perempuan |
| (1) | (2) | (3) | (4) | (5) |
| Kabupaten | | | | |
| Tapanuli Tengah | 19.673 | 17.834 | 9.139 | 8.614 |
| Tapanuli Utara | 20.869 | 19.487 | 11.148 | 10.360 |
| Tapanuli Selatan | 19.236 | 17.664 | 5.417 | 4.827 |
| Nias | 10.816 | 9.531 | 5.324 | 5.078 |
| Langkat | 50.061 | 46.286 | 18.487 | 17.130 |
| Karo | 21.666 | 19.996 | 10.574 | 10.182 |
| Deli Serdang | 102.090 | 93.654 | 41.397 | 39.437 |
| Simalungun | 74.181 | 43.812 | 18.888 | 17.683 |
| Asahan | 37.063 | 34.602 | 12.630 | 12.406 |
| Labuhanbatu | 27.381 | 25.353 | 7.886 | 8.075 |
| Dairi | 19.799 | 18.132 | 10.068 | 9.731 |
| Toba | 12.918 | 11.925 | 6.952 | 6.593 |
| Mandailing Natal | 33.676 | 31.027 | 6.765 | 6.216 |
| Nias Selatan | 20.299 | 18.903 | 10.503 | 9.593 |
| Pakpak Bharat | 3.062 | 2.843 | 1.435 | 1.368 |
| Humbang Hasundutan | 13.966 | 12.608 | 7.514 | 7.083 |
| Samosir | 9.340 | 8.628 | 4.750 | 4.593 |
| Serdang Bedagai | 34.960 | 32.613 | 11.948 | 11.643 |
| Batu Bara | 24.149 | 22.269 | 7.747 | 7.850 |
| Padang Lawas Utara | 18.479 | 17.043 | 2.704 | 2.387 |
| Padang Lawas | 18.697 | 17.286 | 2.291 | 1.843 |
| Labuhanbatu Selatan | 18.213 | 16.638 | 4.633 | 4.472 |
| Labuhanbatu Utara | 21.376 | 19.752 | 6.120 | 5.894 |
| Nias Utara | 8.973 | 8.081 | 4.737 | 4.318 |
| Nias Barat | 5.881 | 5.643 | 3.164 | 2.863 |
| Kota | | | | |
| Medan | 110.465 | 101.950 | 51.670 | 50.650 |
| Pematang Siantar | 13.360 | 12.532 | 8.396 | 8.344 |
| Sibolga | 4.791 | 4.502 | 2.548 | 2.519 |
| Tanjungbalai | 8.092 | 7.446 | 3.466 | 3.537 |
| Binjai | 16.020 | 14.443 | 7.394 | 7.016 |
| Tebing Tinggi | 9.329 | 8.697 | 4.896 | 4.959 |
| Padangsidempuan | 11.467 | 10.883 | 4.673 | 4.510 |
| Gunungsitoli | 8.744 | 8.045 | 4.681 | 4.336 |
| Sumatera Utara 2022 | 829.092 | 740.108 | 319.945 | 306.110 |
| 2021 | 817.811 | 753.739 | 332.419 | 315.074 |
| 2020 | 839.830 | 773.820 | 336.344 | 320.468 |
| 2019 | 882.160 | 815.464 | 330.680 | 327.967 |
| 2018 | 886.110 | 818.397 | 330.513 | 327.866 |
| 2017 | 902.074 | 833.004 | 341.382 | 325.501 |

Sumber : Dinas Pendidikan Provinsi Sumatera Utara

Tabel 2.3.6 Jumlah Murid Sekolah Menengah Atas (SMA) dan Sekolah Menengah Kejuruan (SMK) Menurut Jenis Kelamin dan Kabupaten/Kota di Provinsi Sumatera Utara, 2022

| Kabupaten/Kota | SMA | | SMK | |
|----------------------------|----------------|----------------|----------------|----------------|
| | Laki-laki | Perempuan | Laki-laki | Perempuan |
| (1) | (2) | (3) | (2) | (3) |
| Kabupaten | | | | |
| Tapanuli Tengah | 4.584 | 5.588 | 3.845 | 2.707 |
| Tapanuli Utara | 6.142 | 7.723 | 4.212 | 2.746 |
| Tapanuli Selatan | 2.138 | 2.558 | 2.561 | 1.753 |
| Nias | 2.022 | 2.312 | 2.279 | 2.108 |
| Langkat | 8.485 | 11.619 | 12.617 | 8.515 |
| Karo | 5.994 | 7.664 | 3.229 | 1.678 |
| Deli Serdang | 15.738 | 20.981 | 26.839 | 16.631 |
| Simalungun | 8.718 | 10.904 | 7.854 | 5.526 |
| Asahan | 6.969 | 8.415 | 7.416 | 5.427 |
| Labuhanbatu | 5.170 | 6.494 | 5.412 | 4.290 |
| Dairi | 5.063 | 5.891 | 3.984 | 3.170 |
| Toba | 3.907 | 4.480 | 3.313 | 2.228 |
| Mandailing Natal | 3.743 | 4.384 | 3.753 | 2.859 |
| Nias Selatan | 5.736 | 5.633 | 4.298 | 3.839 |
| Pakpak Bharat | 1.057 | 1.067 | 407 | 294 |
| Humbang Hasundutan | 3.580 | 4.342 | 3.170 | 2.153 |
| Samosir | 2.906 | 3.384 | 1.349 | 780 |
| Serdang Bedagai | 5.578 | 7.508 | 7.170 | 4.548 |
| Batu Bara | 3.164 | 4.914 | 4.709 | 3.114 |
| Padang Lawas Utara | 2.125 | 2.163 | 1.067 | 501 |
| Padang Lawas | 1.650 | 1.603 | 2.432 | 1.566 |
| Labuhanbatu Selatan | 2.663 | 3.239 | 3.241 | 2.547 |
| Labuhanbatu Utara | 3.597 | 4.696 | 4.150 | 2.760 |
| Nias Utara | 2.528 | 2.101 | 2.209 | 2.119 |
| Nias Barat | 1.810 | 2.072 | 1.286 | 1.098 |
| Kota | | | | |
| Medan | 32.273 | 38.555 | 27.952 | 24.499 |
| Pematang Siantar | 6.594 | 8.172 | 6.328 | 4.883 |
| Sibolga | 1.889 | 2.426 | 1.904 | 1.470 |
| Tanjungbalai | 2.426 | 3.273 | 1.404 | 1.134 |
| Binjai | 4.635 | 5.560 | 4.951 | 3.601 |
| Tebing Tinggi | 2.787 | 3.746 | 3.438 | 2.782 |
| Padangsidempuan | 3.491 | 3.771 | 3.577 | 2.943 |
| Gunungsitoli | 2.299 | 2.519 | 2.889 | 2.332 |
| Sumatera Utara 2022 | 171.461 | 209.757 | 175.245 | 128.601 |
| 2021 | 173.194 | 208.745 | 184.143 | 131.848 |
| 2020 | 239.323 | 139.781 | 183.078 | 131.444 |
| 2019 | 163.109 | 203.267 | 171.300 | 128.553 |
| 2018 | 163.548 | 203.050 | 173.359 | 129.185 |
| 2017 | 164.511 | 204.342 | 164.511 | 204.342 |

Sumber : Dinas Pendidikan Provinsi Sumatera Utara

KESEJAHTERAAN RAKYAT

Tabel 2.3.7 Jumlah Guru Sekolah Dasar Menurut Ijazah Tertinggi dan Kabupaten/Kota di Provinsi Sumatera Utara, 2022

| Kabupaten/Kota | Ijazah Tertinggi | | | | |
|----------------------------|------------------|---------------|------------------|---------------|----------|
| | < SMA | SMA | D-I s/d D III | S1 s/d S2 | S3 |
| (1) | (2) | (3) | (4) | (5) | (6) |
| Kabupaten | | | | | |
| Tapanuli Tengah | - | - | 116 | 2.478 | - |
| Tapanuli Utara | - | - | 136 | 2.508 | - |
| Tapanuli Selatan | - | - | 49 | 2.197 | - |
| Nias | - | - | 71 | 1.226 | - |
| Langkat | - | - | 116 | 5.704 | - |
| Karo | - | - | 96 | 2.428 | - |
| Deli Serdang | - | - | 152 | 9.824 | - |
| Simalungun | - | - | 132 | 5.615 | - |
| Asahan | - | - | 171 | 3.305 | - |
| Labuhanbatu | - | - | 54 | 2.490 | - |
| Dairi | - | - | 125 | 2.000 | - |
| Toba | - | - | 68 | 1.566 | - |
| Mandailing Natal | - | - | 105 | 4.209 | - |
| Nias Selatan | - | - | 269 | 2.585 | - |
| Pakpak Bharat | - | - | 19 | 576 | - |
| Humbang Hasundutan | - | - | 31 | 1.621 | - |
| Samosir | - | - | 15 | 1.250 | - |
| Serdang Bedagai | - | - | 89 | 3.297 | - |
| Batu Bara | - | - | 55 | 2.202 | - |
| Padang Lawas Utara | - | - | 47 | 2.124 | - |
| Padang Lawas | - | - | 47 | 1.973 | - |
| Labuhanbatu Selatan | - | - | 28 | 1.935 | - |
| Labuhanbatu Utara | - | - | 51 | 2.394 | - |
| Nias Utara | - | - | 48 | 1.442 | - |
| Nias Barat | - | - | 62 | 1.507 | - |
| Kota | | | | | |
| Medan | - | - | 318 | 10.745 | - |
| Pematang Siantar | - | - | 22 | 1.471 | - |
| Sibolga | - | - | 8 | 577 | - |
| Tanjungbalai | - | - | 23 | 779 | - |
| Binjai | - | - | 41 | 1.803 | - |
| Tebing Tinggi | - | - | 26 | 901 | - |
| Padangsidempuan | - | - | 36 | 1.272 | - |
| Gunungsitoli | - | - | 46 | 1.141 | - |
| Sumatera Utara 2022 | - | - | 2.672 | 87.145 | - |
| 2021 | - | - | 4.132 | 83.422 | - |
| 2020 | - | - | 4.537 | 83.694 | - |
| 2019 | - | 10.214 | 6.104 | 81.874 | 3 |
| 2018 | - | 10.765 | 6.547 | 81.675 | 3 |

Sumber : Dinas Pendidikan Provinsi Sumatera Utara

Tabel 2.3.8 Jumlah Guru Sekolah Menengah Pertama (SMP) Menurut Ijazah Tertinggi dan Kabupaten/Kota di Provinsi Sumatera Utara, 2022

| Kabupaten/Kota | Ijazah Tertinggi | | | | |
|----------------------------|------------------|------------|---------------|---------------|----------|
| | < SMA | SMA | D-I s/d D III | S1 s/d S2 | S3 |
| (1) | (2) | (3) | (4) | (5) | (6) |
| Kabupaten | | | | | |
| Tapanuli Tengah | - | - | 22 | 1.223 | - |
| Tapanuli Utara | - | - | 41 | 1.230 | - |
| Tapanuli Selatan | - | - | 15 | 922 | - |
| Nias | - | - | 14 | 746 | - |
| Langkat | - | - | 50 | 2.297 | - |
| Karo | - | - | 39 | 1.230 | - |
| Deli Serdang | - | - | 51 | 4.340 | - |
| Simalungun | - | - | 87 | 2.201 | - |
| Asahan | - | - | 34 | 1.529 | - |
| Labuhanbatu | - | - | 18 | 899 | - |
| Dairi | - | - | 37 | 1.229 | - |
| Toba | - | - | 30 | 763 | - |
| Mandailing Natal | - | - | 43 | 1.731 | - |
| Nias Selatan | - | - | 71 | 1.782 | - |
| Pakpak Bharat | - | - | 7 | 357 | - |
| Humbang Hasundutan | - | - | 20 | 853 | - |
| Samosir | - | - | 10 | 489 | - |
| Serdang Bedagai | - | - | 17 | 1.268 | - |
| Batu Bara | - | - | 13 | 953 | - |
| Padang Lawas Utara | - | - | 16 | 540 | - |
| Padang Lawas | - | - | 4 | 546 | - |
| Labuhanbatu Selatan | - | - | 2 | 596 | - |
| Labuhanbatu Utara | - | - | 11 | 787 | - |
| Nias Utara | - | - | 15 | 834 | - |
| Nias Barat | - | - | 28 | 897 | - |
| Kota | | | | | |
| Medan | - | - | 111 | 5.565 | - |
| Pematang Siantar | - | - | 20 | 1.022 | - |
| Sibolga | - | - | 8 | 337 | - |
| Tanjungbalai | - | - | 5 | 455 | - |
| Binjai | - | - | 10 | 901 | - |
| Tebing Tinggi | - | - | 9 | 506 | - |
| Padangsidempuan | - | - | 15 | 603 | - |
| Gunungsitoli | - | - | 16 | 657 | - |
| Sumatera Utara 2022 | - | - | 889 | 40.288 | - |
| 2021 | - | - | 1.367 | 40.209 | 1 |
| 2020 | - | - | 1.532 | 40.525 | 1 |
| 2019 | - | 627 | 2.152 | 38.203 | 3 |
| 2018 | - | 585 | 2.273 | 38.156 | 3 |

Sumber : Dinas Pendidikan Provinsi Sumatera Utara

KESEJAHTERAAN RAKYAT

Tabel 2.3.9 Jumlah Guru Sekolah Menengah Atas (SMA) Menurut Ijazah Tertinggi dan Kabupaten/Kota di Provinsi Sumatera Utara, 2022

| Kabupaten/Kota | Ijazah Tertinggi | | | | |
|----------------------------|------------------|------------|---------------|---------------|----------|
| | < SLTA | SMA | D-I s/d D III | S1 s/d S2 | S3 |
| (1) | (2) | (3) | (4) | (5) | (6) |
| Kabupaten | | | | | |
| Tapanuli Tengah | - | - | 5 | 631 | - |
| Tapanuli Utara | - | - | 5 | 735 | - |
| Tapanuli Selatan | - | - | 2 | 323 | - |
| Nias | - | - | 0 | 250 | - |
| Langkat | - | - | 15 | 1.095 | - |
| Karo | - | - | 11 | 733 | - |
| Deli Serdang | - | - | 14 | 2.029 | - |
| Simalungun | - | - | 20 | 1.079 | - |
| Asahan | - | - | 8 | 776 | - |
| Labuhanbatu | - | - | 14 | 696 | - |
| Dairi | - | - | 4 | 550 | - |
| Toba | - | - | 8 | 466 | - |
| Mandailing Natal | - | - | 8 | 685 | - |
| Nias Selatan | - | - | 15 | 1.072 | - |
| Pakpak Bharat | - | - | 0 | 149 | - |
| Humbang Hasundutan | - | - | 3 | 476 | - |
| Samosir | - | - | 6 | 346 | - |
| Serdang Bedagai | - | - | 7 | 691 | - |
| Batu Bara | - | - | 6 | 412 | - |
| Padang Lawas Utara | - | - | 1 | 287 | - |
| Padang Lawas | - | - | 4 | 289 | - |
| Labuhanbatu Selatan | - | - | 0 | 325 | - |
| Labuhanbatu Utara | - | - | 4 | 472 | - |
| Nias Utara | - | - | 1 | 362 | - |
| Nias Barat | - | - | 5 | 297 | - |
| Kota | | | | | |
| Medan | - | - | 45 | 3.887 | 1 |
| Pematang Siantar | - | - | 8 | 812 | 1 |
| Sibolga | - | - | 1 | 233 | - |
| Tanjungbalai | - | - | 2 | 328 | - |
| Binjai | - | - | 6 | 655 | - |
| Tebing Tinggi | - | - | 1 | 350 | - |
| Padangsidempuan | - | - | 6 | 522 | - |
| Gunungsitoli | - | - | 1 | 288 | - |
| Sumatera Utara 2022 | - | - | 236 | 22.301 | 2 |
| 2021 | - | - | 350 | 21.841 | 3 |
| 2020 | - | - | 382 | 22.041 | 3 |
| 2019 | - | 126 | 524 | 20.864 | 7 |
| 2018 | - | 156 | 541 | 20.807 | 7 |

Sumber : Dinas Pendidikan Provinsi Sumatera Utara

Tabel 2.3.10 Jumlah Guru Sekolah Menengah Kejuruan (SMK) Menurut Ijazah Tertinggi dan Kabupaten/Kota di Provinsi Sumatera Utara, 2022

| Kabupaten/Kota | Ijazah Tertinggi | | | | |
|----------------------------|------------------|------------|---------------|---------------|----------|
| | < SMA | SMA | D-I s/d D III | S1 s/d S2 | S3 |
| (1) | (2) | (3) | (4) | (5) | (6) |
| Kabupaten | | | | | |
| Tapanuli Tengah | - | - | 5 | 391 | - |
| Tapanuli Utara | - | - | 9 | 471 | - |
| Tapanuli Selatan | - | - | 2 | 414 | - |
| Nias | - | - | 6 | 346 | - |
| Langkat | - | - | 49 | 989 | - |
| Karo | - | - | 13 | 322 | - |
| Deli Serdang | - | - | 61 | 2.197 | - |
| Simalungun | - | - | 26 | 698 | - |
| Asahan | - | - | 19 | 649 | - |
| Labuhanbatu | - | - | 19 | 536 | - |
| Dairi | - | - | 21 | 411 | - |
| Toba | - | - | 17 | 350 | - |
| Mandailing Natal | - | - | 7 | 566 | - |
| Nias Selatan | - | - | 40 | 925 | - |
| Pakpak Bharat | - | - | 1 | 91 | - |
| Humbang Hasundutan | - | - | 7 | 392 | - |
| Samosir | - | - | 4 | 136 | - |
| Serdang Bedagai | - | - | 29 | 606 | - |
| Batu Bara | - | - | 7 | 395 | - |
| Padang Lawas Utara | - | - | 2 | 165 | - |
| Padang Lawas | - | - | 4 | 353 | - |
| Labuhanbatu Selatan | - | - | 5 | 256 | - |
| Labuhanbatu Utara | - | - | 11 | 348 | - |
| Nias Utara | - | - | 6 | 471 | - |
| Nias Barat | - | - | 1 | 294 | - |
| Kota | | | | | |
| Medan | - | - | 70 | 3.026 | - |
| Pematang Siantar | - | - | 26 | 696 | - |
| Sibolga | - | - | 1 | 236 | - |
| Tanjungbalai | - | - | 3 | 170 | - |
| Binjai | - | - | 12 | 501 | - |
| Tebing Tinggi | - | - | 4 | 323 | - |
| Padangsidempuan | - | - | 10 | 460 | - |
| Gunungsitoli | - | - | 3 | 373 | - |
| Sumatera Utara 2022 | - | - | 500 | 18.557 | - |
| 2021 | - | - | 672 | 18.334 | - |
| 2020 | - | - | 687 | 18.381 | - |
| 2019 | - | 308 | 759 | 17.476 | 6 |
| 2018 | - | 335 | 761 | 17.380 | 6 |

Sumber : Dinas Pendidikan Provinsi Sumatera Utara

KESEJAHTERAAN RAKYAT

Tabel 2.3.11 Jumlah Sekolah Dasar (SD), Lokal dan Rombel Menurut Kabupaten/Kota di Provinsi Sumatera Utara 2022

| Kabupaten/Kota | Sekolah | Lokal | Rombel |
|----------------------------|----------------|---------------|---------------|
| (1) | (2) | (3) | (4) |
| Kabupaten | | | |
| Tapanuli Tengah | 321 | 2.120 | 2.177 |
| Tapanuli Utara | 385 | 2.272 | 2.430 |
| Tapanuli Selatan | 287 | 1.740 | 1.973 |
| Nias | 163 | 912 | 1.173 |
| Langkat | 659 | 3.822 | 4.749 |
| Karo | 296 | 1.875 | 1.987 |
| Deli Serdang | 941 | 6.991 | 8.237 |
| Simalungun | 809 | 4.174 | 5.111 |
| Asahan | 453 | 2.639 | 3.346 |
| Labuhanbatu | 287 | 1.983 | 2.360 |
| Dairi | 260 | 1.714 | 1.798 |
| Toba | 225 | 1.515 | 1.500 |
| Mandailing Natal | 412 | 2.713 | 3.118 |
| Nias Selatan | 356 | 2.206 | 2.366 |
| Pakpak Bharat | 58 | 409 | 384 |
| Humbang Hasundutan | 218 | 1.431 | 1.451 |
| Samosir | 195 | 1.148 | 1.224 |
| Serdang Bedagai | 447 | 2.756 | 3.220 |
| Batu Bara | 247 | 1.251 | 1.913 |
| Padang Lawas Utara | 221 | 1.451 | 1.732 |
| Padang Lawas | 193 | 1.299 | 1.598 |
| Labuhanbatu Selatan | 204 | 1.447 | 1.678 |
| Labuhanbatu Utara | 296 | 1.777 | 2.070 |
| Nias Utara | 166 | 1.107 | 1.142 |
| Nias Barat | 107 | 553 | 760 |
| Kota | | | |
| Medan | 899 | 8.598 | 8.957 |
| Pematang Siantar | 115 | 1.065 | 1.115 |
| Sibolga | 35 | 358 | 401 |
| Tanjungbalai | 80 | 582 | 638 |
| Binjai | 173 | 1.369 | 1.430 |
| Tebing Tinggi | 103 | 675 | 708 |
| Padangsidempuan | 96 | 810 | 933 |
| Gunungsitoli | 105 | 836 | 830 |
| Sumatera Utara 2022 | 9.812 | 65.598 | 74.509 |
| 2021 | 9.816 | 62.741 | 74.262 |
| 2020 | 9.795 | 63.749 | 74.272 |
| 2019 | 9.733 | 68.207 | 74.364 |
| 2018 | 9.738 | 74.523 | - |
| 2017 | 9.649 | 71.859 | - |

Sumber : Dinas Pendidikan Provinsi Sumatera Utara

Tabel 2.3.12 Rasio Murid Sekolah Dasar (SD) Terhadap Sekolah, Lokal dan Guru Menurut Kabupaten/Kota di Provinsi Sumatera Utara, 2022

| Kabupaten/Kota | Sekolah | Lokal | Guru |
|----------------------------|------------|-----------|-----------|
| (1) | (2) | (3) | (4) |
| Kabupaten | | | |
| Tapanuli Tengah | 117 | 18 | 13 |
| Tapanuli Utara | 105 | 18 | 13 |
| Tapanuli Selatan | 126 | 21 | 15 |
| Nias | 125 | 22 | 12 |
| Langkat | 146 | 25 | 15 |
| Karo | 141 | 22 | 16 |
| Deli Serdang | 208 | 28 | 18 |
| Simalungun | 112 | 22 | 14 |
| Asahan | 158 | 27 | 17 |
| Labuhanbatu | 184 | 27 | 19 |
| Dairi | 146 | 22 | 15 |
| Toba | 110 | 16 | 14 |
| Mandailing Natal | 157 | 24 | 14 |
| Nias Selatan | 110 | 18 | 10 |
| Pakpak Bharat | 102 | 14 | 9 |
| Humbang Hasundutan | 122 | 19 | 15 |
| Samosir | 92 | 16 | 13 |
| Serdang Bedagai | 151 | 25 | 17 |
| Batu Bara | 188 | 37 | 19 |
| Padang Lawas Utara | 161 | 24 | 15 |
| Padang Lawas | 186 | 28 | 17 |
| Labuhanbatu Selatan | 171 | 24 | 17 |
| Labuhanbatu Utara | 139 | 23 | 15 |
| Nias Utara | 103 | 15 | 10 |
| Nias Barat | 108 | 21 | 9 |
| Kota | | | |
| Medan | 236 | 25 | 18 |
| Pematang Siantar | 225 | 24 | 16 |
| Sibolga | 265 | 26 | 16 |
| Tanjungbalai | 194 | 27 | 18 |
| Binjai | 176 | 22 | 15 |
| Tebing Tinggi | 175 | 27 | 18 |
| Padangsidempuan | 233 | 28 | 16 |
| Gunungsitoli | 160 | 20 | 13 |
| Sumatera Utara 2022 | 157 | 24 | 15 |
| 2021 | 160 | 25 | 16 |
| 2020 | 185 | 24 | 15 |
| 2019 | 174 | 35 | 17 |
| 2018 | 175 | 23 | 17 |
| 2017 | 178 | 23 | 16 |
| 2016 | 183 | 20 | 16 |

Sumber : Dinas Pendidikan Provinsi Sumatera Utara

KESEJAHTERAAN RAKYAT

Tabel 2.3.13 Jumlah Sekolah Menengah Pertama (SMP), Lokal dan Rombel Menurut Kabupaten/Kota di Provinsi Sumatera Utara, 2022

| Kabupaten/Kota | Sekolah | Lokal | Rombel |
|----------------------------|----------------|---------------|---------------|
| (1) | (2) | (3) | (4) |
| Kabupaten | | | |
| Tapanuli Tengah | 83 | 690 | 604 |
| Tapanuli Utara | 80 | 778 | 746 |
| Tapanuli Selatan | 50 | 430 | 380 |
| Nias | 52 | 272 | 375 |
| Langkat | 182 | 1.377 | 1.312 |
| Karo | 68 | 747 | 698 |
| Deli Serdang | 343 | 2.648 | 2.765 |
| Simalungun | 159 | 1.276 | 1.318 |
| Asahan | 119 | 903 | 898 |
| Labuhanbatu | 69 | 525 | 554 |
| Dairi | 63 | 675 | 657 |
| Toba | 51 | 549 | 482 |
| Mandailing Natal | 85 | 631 | 530 |
| Nias Selatan | 142 | 819 | 777 |
| Pakpak Bharat | 27 | 156 | 123 |
| Humbang Hasundutan | 47 | 511 | 494 |
| Samosir | 35 | 317 | 316 |
| Serdang Bedagai | 96 | 839 | 831 |
| Batu Bara | 62 | 483 | 535 |
| Padang Lawas Utara | 41 | 283 | 198 |
| Padang Lawas | 40 | 249 | 184 |
| Labuhanbatu Selatan | 50 | 374 | 338 |
| Labuhanbatu Utara | 56 | 461 | 437 |
| Nias Utara | 56 | 394 | 364 |
| Nias Barat | 39 | 226 | 247 |
| Kota | | | |
| Medan | 413 | 4.018 | 3.534 |
| Pematang Siantar | 44 | 607 | 570 |
| Sibolga | 17 | 182 | 183 |
| Tanjungbalai | 22 | 261 | 243 |
| Binjai | 54 | 553 | 514 |
| Tebing Tinggi | 28 | 395 | 311 |
| Padangsidempuan | 26 | 345 | 322 |
| Gunungsitoli | 34 | 388 | 321 |
| Sumatera Utara 2022 | 2.733 | 23.362 | 22.161 |
| 2021 | 2.678 | 22.333 | 22.547 |
| 2020 | 2.661 | 22.065 | 22.793 |
| 2019 | 2.579 | 23.121 | 22.757 |
| 2018 | 2.597 | 22.595 | - |
| 2017 | 2.525 | 23.249 | - |

Sumber : Dinas Pendidikan Provinsi Sumatera Utara

Tabel 2.3.14 Rasio Murid Sekolah Menengah Pertama (SMP) Terhadap Sekolah, Lokal, dan Guru Menurut Kabupaten/Kota di Provinsi Sumatera Utara, 2022

| Kabupaten/Kota | Sekolah | Lokal | Guru |
|----------------------------|------------|-----------|-----------|
| (1) | (2) | (3) | (4) |
| Kabupaten | | | |
| Tapanuli Tengah | 214 | 26 | 14 |
| Tapanuli Utara | 269 | 28 | 16 |
| Tapanuli Selatan | 205 | 24 | 11 |
| Nias | 200 | 38 | 13 |
| Langkat | 196 | 26 | 14 |
| Karo | 305 | 28 | 16 |
| Deli Serdang | 230 | 31 | 18 |
| Simalungun | 230 | 29 | 15 |
| Asahan | 210 | 28 | 15 |
| Labuhanbatu | 231 | 30 | 17 |
| Dairi | 314 | 29 | 15 |
| Toba | 266 | 25 | 16 |
| Mandailing Natal | 153 | 21 | 7 |
| Nias Selatan | 142 | 25 | 10 |
| Pakpak Bharat | 104 | 18 | 8 |
| Humbang Hasundutan | 311 | 29 | 16 |
| Samosir | 267 | 29 | 18 |
| Serdang Bedagai | 246 | 28 | 17 |
| Batu Bara | 252 | 32 | 15 |
| Padang Lawas Utara | 124 | 18 | 9 |
| Padang Lawas | 103 | 17 | 7 |
| Labuhanbatu Selatan | 182 | 24 | 15 |
| Labuhanbatu Utara | 215 | 26 | 14 |
| Nias Utara | 161 | 23 | 10 |
| Nias Barat | 155 | 27 | 6 |
| Kota | | | |
| Medan | 248 | 25 | 17 |
| Pematang Siantar | 380 | 28 | 16 |
| Sibolga | 298 | 28 | 14 |
| Tanjungbalai | 318 | 27 | 15 |
| Binjai | 267 | 26 | 15 |
| Tebing Tinggi | 352 | 25 | 18 |
| Padangsidempuan | 353 | 27 | 15 |
| Gunungsitoli | 265 | 23 | 13 |
| Sumatera Utara 2022 | 229 | 27 | 15 |
| 2021 | 242 | 29 | 15 |
| 2020 | 254 | 29 | 17 |
| 2019 | 255 | 51 | 16 |
| 2018 | 254 | 29 | 16 |
| 2017 | 269 | 28 | 16 |

Sumber : Dinas Pendidikan Provinsi Sumatera Utara

KESEJAHTERAAN RAKYAT
Tabel 2.3.15 Jumlah Sekolah Menengah Atas (SMA), Lokal dan Rombel Menurut Kabupaten/Kota di Provinsi Sumatera Utara, 2022

| Kabupaten/Kota | Sekolah | Lokal | Rombel |
|----------------------------|--------------|---------------|---------------|
| (1) | (2) | (3) | (4) |
| Kabupaten | | | |
| Tapanuli Tengah | 24 | 281 | 304 |
| Tapanuli Utara | 26 | 400 | 406 |
| Tapanuli Selatan | 13 | 153 | 157 |
| Nias | 11 | 90 | 141 |
| Langkat | 72 | 587 | 643 |
| Karo | 25 | 420 | 404 |
| Deli Serdang | 143 | 1.184 | 1.193 |
| Simalungun | 51 | 561 | 616 |
| Asahan | 45 | 489 | 476 |
| Labuhanbatu | 35 | 371 | 367 |
| Dairi | 24 | 297 | 333 |
| Toba | 16 | 245 | 258 |
| Mandailing Natal | 24 | 270 | 285 |
| Nias Selatan | 65 | 363 | 444 |
| Pakpak Bharat | 5 | 67 | 74 |
| Humbang Hasundutan | 15 | 205 | 239 |
| Samosir | 15 | 173 | 185 |
| Serdang Bedagai | 40 | 372 | 405 |
| Batu Bara | 25 | 224 | 251 |
| Padang Lawas Utara | 11 | 155 | 142 |
| Padang Lawas | 10 | 121 | 117 |
| Labuhanbatu Selatan | 18 | 195 | 188 |
| Labuhanbatu Utara | 17 | 228 | 251 |
| Nias Utara | 15 | 111 | 165 |
| Nias Barat | 16 | 120 | 142 |
| Kota | | | |
| Medan | 227 | 2.579 | 2.319 |
| Pematang Siantar | 30 | 468 | 456 |
| Sibolga | 9 | 134 | 134 |
| Tanjungbalai | 11 | 188 | 179 |
| Binjai | 30 | 323 | 328 |
| Tebing Tinggi | 16 | 211 | 195 |
| Padangsidempuan | 19 | 260 | 243 |
| Gunungsitoli | 11 | 143 | 151 |
| Sumatera Utara 2022 | 1.114 | 11.988 | 12.191 |
| 2021 | 1.082 | 11.704 | 12.079 |
| 2020 | 1.076 | 12.681 | 12.036 |
| 2019 | 1.075 | 12.235 | 11.886 |
| 2018 | 1.089 | 11.788 | - |
| 2017 | 1.064 | 11.761 | - |

Sumber : Dinas Pendidikan Provinsi Sumatera Utara

Tabel 2.3.16 Rasio Murid Sekolah Menengah Atas (SMA) Terhadap Sekolah, Lokal, dan Guru Menurut Kabupaten/Kota di Provinsi Sumatera Utara, 2022

| Kabupaten/Kota Regency/Municipality | Sekolah Schools | Lokal Rooms | Guru Teachers |
|--|----------------------------|------------------------|--------------------------|
| (1) | (2) | (3) | (4) |
| Kabupaten | | | |
| Tapanuli Tengah | 423 | 36 | 16 |
| Tapanuli Utara | 533 | 35 | 18 |
| Tapanuli Selatan | 361 | 31 | 14 |
| Nias | 394 | 48 | 17 |
| Langkat | 280 | 34 | 17 |
| Karo | 546 | 33 | 18 |
| Deli Serdang | 257 | 31 | 17 |
| Simalungun | 385 | 35 | 18 |
| Asahan | 342 | 31 | 19 |
| Labuhanbatu | 333 | 31 | 16 |
| Dairi | 456 | 37 | 19 |
| Toba | 524 | 34 | 17 |
| Mandailing Natal | 339 | 30 | 12 |
| Nias Selatan | 175 | 31 | 10 |
| Pakpak Bharat | 425 | 32 | 14 |
| Humbang Hasundutan | 528 | 39 | 16 |
| Samosir | 419 | 36 | 17 |
| Serdang Bedagai | 327 | 35 | 18 |
| Batu Bara | 323 | 36 | 18 |
| Padang Lawas Utara | 390 | 28 | 15 |
| Padang Lawas | 325 | 27 | 11 |
| Labuhanbatu Selatan | 328 | 30 | 17 |
| Labuhanbatu Utara | 488 | 36 | 17 |
| Nias Utara | 309 | 42 | 13 |
| Nias Barat | 243 | 32 | 13 |
| Kota | | | |
| Medan | 312 | 27 | 17 |
| Pematang Siantar | 492 | 32 | 17 |
| Sibolga | 479 | 32 | 18 |
| Tanjungbalai | 518 | 30 | 17 |
| Binjai | 340 | 32 | 15 |
| Tebing Tinggi | 408 | 31 | 18 |
| Padangsidempuan | 382 | 28 | 14 |
| Gunungsitoli | 438 | 34 | 17 |
| Sumatera Utara 2022 | 342 | 32 | 16 |
| 2021 | 353 | 33 | 17 |
| 2020 | 301 | 32 | 17 |
| 2019 | 341 | 30 | 17 |
| 2018 | 337 | 31 | 17 |
| 2017 | 380 | 32 | 17 |

Sumber : Dinas Pendidikan Provinsi Sumatera Utara

KESEJAHTERAAN RAKYAT

Tabel 2.3.17 Jumlah Sekolah Menengah Kejuruan (SMK), Lokal dan Rombel Menurut Kabupaten/Kota di Provinsi Sumatera Utara, 2022

| Kabupaten/Kota | Sekolah | Lokal | Rombel |
|----------------------------|--------------|---------------|---------------|
| (1) | (2) | (3) | (4) |
| Kabupaten | | | |
| Tapanuli Tengah | 20 | 203 | 233 |
| Tapanuli Utara | 24 | 282 | 274 |
| Tapanuli Selatan | 13 | 209 | 184 |
| Nias | 17 | 134 | 167 |
| Langkat | 78 | 746 | 786 |
| Karo | 13 | 177 | 177 |
| Deli Serdang | 131 | 1.504 | 1.575 |
| Simalungun | 47 | 552 | 511 |
| Asahan | 42 | 484 | 440 |
| Labuhanbatu | 35 | 344 | 324 |
| Dairi | 17 | 228 | 259 |
| Toba | 22 | 203 | 217 |
| Mandailing Natal | 22 | 249 | 256 |
| Nias Selatan | 50 | 351 | 368 |
| Pakpak Bharat | 4 | 43 | 42 |
| Humbang Hasundutan | 13 | 206 | 192 |
| Samosir | 7 | 83 | 79 |
| Serdang Bedagai | 42 | 449 | 420 |
| Batu Bara | 24 | 245 | 280 |
| Padang Lawas Utara | 9 | 87 | 74 |
| Padang Lawas | 18 | 186 | 173 |
| Labuhanbatu Selatan | 28 | 223 | 198 |
| Labuhanbatu Utara | 21 | 267 | 242 |
| Nias Utara | 23 | 185 | 210 |
| Nias Barat | 13 | 84 | 116 |
| Kota | | | |
| Medan | 167 | 2.325 | 1.980 |
| Pematang Siantar | 38 | 492 | 422 |
| Sibolga | 8 | 111 | 116 |
| Tanjungbalai | 9 | 108 | 97 |
| Binjai | 24 | 398 | 358 |
| Tebing Tinggi | 17 | 246 | 209 |
| Padangsidempuan | 17 | 279 | 251 |
| Gunungsitoli | 14 | 177 | 196 |
| Sumatera Utara 2022 | 1.027 | 11.860 | 11.426 |
| 2021 | 988 | 11.123 | 11.495 |
| 2020 | 977 | 11.927 | 11.450 |
| 2019 | 997 | 4.985 | 3.988 |
| 2018 | 1.000 | 11.285 | - |

Sumber : Dinas Pendidikan Provinsi Sumatera Utara

Tabel 2.3.18 Rasio Murid Sekolah Menengah Kejuruan (SMK) Terhadap Sekolah, Lokal, dan Guru Menurut Kabupaten/Kota di Provinsi Sumatera Utara, 2022

| Kabupaten/Kota | Sekolah | Lokal | Guru |
|----------------------------|------------|-----------|-----------|
| (1) | (2) | (3) | (4) |
| Kabupaten | | | |
| Tapanuli Tengah | 328 | 32 | 16 |
| Tapanuli Utara | 290 | 25 | 14 |
| Tapanuli Selatan | 335 | 21 | 10 |
| Nias | 258 | 33 | 12 |
| Langkat | 271 | 28 | 18 |
| Karo | 377 | 28 | 14 |
| Deli Serdang | 332 | 29 | 18 |
| Simalungun | 285 | 24 | 17 |
| Asahan | 306 | 27 | 18 |
| Labuhanbatu | 277 | 28 | 17 |
| Dairi | 421 | 31 | 16 |
| Toba | 252 | 27 | 15 |
| Mandailing Natal | 301 | 27 | 11 |
| Nias Selatan | 163 | 23 | 8 |
| Pakpak Bharat | 175 | 16 | 7 |
| Humbang Hasundutan | 409 | 26 | 13 |
| Samosir | 304 | 26 | 15 |
| Serdang Bedagai | 279 | 26 | 17 |
| Batu Bara | 326 | 32 | 18 |
| Padang Lawas Utara | 174 | 18 | 9 |
| Padang Lawas | 222 | 21 | 11 |
| Labuhanbatu Selatan | 207 | 26 | 19 |
| Labuhanbatu Utara | 329 | 26 | 17 |
| Nias Utara | 188 | 23 | 9 |
| Nias Barat | 183 | 28 | 8 |
| Kota | | | |
| Medan | 314 | 23 | 16 |
| Pematang Siantar | 295 | 23 | 15 |
| Sibolga | 422 | 30 | 14 |
| Tanjungbalai | 282 | 23 | 14 |
| Binjai | 356 | 21 | 15 |
| Tebing Tinggi | 368 | 25 | 18 |
| Padangsidempuan | 384 | 23 | 13 |
| Gunungsitoli | 373 | 29 | 14 |
| Sumatera Utara 2022 | 296 | 26 | 15 |
| 2021 | 353 | 28 | 16 |
| 2020 | 322 | 28 | 14 |
| 2019 | 301 | 26 | 16 |
| 2018 | 303 | 27 | 16 |
| 2017 | 302 | 27 | 15 |

Sumber : Dinas Pendidikan Provinsi Sumatera Utara

KESEJAHTERAAN RAKYAT**Tabel 2.3.19 Jumlah Koleksi Buku Dipinjam Menurut Ruang di Provinsi Sumatera Utara, 2017-2022**

| Ruang | Tahun | | | | | |
|---------------|----------------|----------------|----------------|---------------|---------------|---------------|
| | 2017 | 2018 | 2019 | 2020 | 2021 | 2022 |
| (1) | (2) | (3) | (4) | (5) | (6) | (7) |
| Layanan Anak | 45.827 | 28.532 | 38.742 | 14.772 | 15.752 | 17.482 |
| Layanan Umum | 68.741 | 76.564 | 89.142 | 35.556 | 35.520 | 38.485 |
| Layanan Fiksi | 54.993 | 12.394 | 28.651 | 12.345 | 12.365 | 13.332 |
| Total | 169.561 | 117.490 | 156.535 | 62.673 | 63.637 | 69.299 |

Sumber: Dinas Perpustakaan dan Arsip Daerah Provinsi Sumatera Utara

Tabel 2.3.20 Jumlah Anggota Menurut Status Anggota di Provinsi Sumatera Utara, 2017-2022

| Status Anggota | Tahun | | | | | |
|----------------|--------------|--------------|---------------|--------------|---------------|---------------|
| | 2017 | 2018 | 2019 | 2020 | 2021 | 2022 |
| (1) | (2) | (3) | (4) | (5) | (6) | (7) |
| Baru | 2.274 | 396 | 4.871 | 717 | 1.210 | 1.342 |
| Aktif | 2.144 | 8.753 | 10.624 | 4.232 | 56.242 | 57.121 |
| Perpanjangan | 122 | 1 | 1.021 | - | 2 | 2 |
| Bebas Pustaka | 21 | 48 | 52 | 22 | 24 | 28 |
| Total | 4.561 | 9.198 | 16.568 | 4.971 | 57.478 | 58.493 |

Sumber: Dinas Perpustakaan dan Arsip Daerah Provinsi Sumatera Utara

KESEJAHTERAAN RAKYAT

Tabel 2.3.21 Jumlah Anggota Menurut Jenis Anggota di Provinsi Sumatera Utara, 2017-2022

| Jenis Anggota | Tahun | | | | | |
|---------------|--------------|--------------|---------------|--------------|--------------|--------------|
| | 2017 | 2018 | 2019 | 2020 | 2021 | 2022 |
| (1) | (2) | (3) | (4) | (5) | (6) | (7) |
| Istimewa | 4 | - | 10 | - | 10 | 10 |
| Mahasiswa | 2.780 | 5.078 | 8.257 | 2.739 | 2.851 | 3.875 |
| Pelajar | 1.229 | 3.216 | 2.969 | 1.021 | 1.237 | 2.978 |
| Umum | 538 | 904 | 2.833 | 887 | 921 | 1.211 |
| Total | 4.551 | 9.198 | 14.069 | 4.647 | 4.108 | 6.873 |

Sumber: Dinas Perpustakaan dan Arsip Daerah Provinsi Sumatera Utara

Tabel 2.3.22 Pertumbuhan Jumlah Anggota Berdasarkan Jenis Anggota dan Jenis Kelamin, 2017-2022

| Jenis Anggota | Tahun | | | | | |
|------------------|--------------|--------------|---------------|--------------|--------------|--------------|
| | 2017 | 2018 | 2019 | 2020 | 2021 | 2022 |
| (1) | (2) | (3) | (4) | (5) | (6) | (7) |
| Istimewa | | | | | | |
| Pria | 4 | - | 4 | - | 5 | 5 |
| Wanita | - | - | 6 | - | 5 | 5 |
| Mahasiswa | | | | | | |
| Pria | 745 | 2.031 | 3.629 | 734 | 1.111 | 2.171 |
| Wanita | 2.035 | 3.047 | 4.628 | 2.214 | 1.841 | 3.517 |
| Pelajar | | | | | | |
| Pria | 337 | 1.287 | 1.448 | 287 | 652 | 721 |
| Wanita | 892 | 1.929 | 1.621 | 791 | 585 | 597 |
| Umum | | | | | | |
| Pria | 242 | 362 | 1.623 | 368 | 321 | 335 |
| Wanita | 296 | 542 | 1.210 | 577 | 601 | 723 |
| Total | 4.551 | 9.198 | 14.169 | 4.971 | 5.121 | 8.074 |

Sumber: Dinas Perpustakaan dan Arsip Daerah Provinsi Sumatera Utara

KESEJAHTERAAN RAKYAT**Tabel 2.3.23 Jumlah Pengunjung Menurut Pemustaka/Ruang di Provinsi Sumatera Utara, 2017-2022**

| Pemustaka | Tahun | | | | | |
|---------------------------|----------------|----------------|----------------|---------------|----------------|----------------|
| | 2017 | 2018 | 2019 | 2020 | 2021 | 2022 |
| (1) | (2) | (3) | (4) | (5) | (6) | (7) |
| Layanan Anak | 32.079 | 32.036 | 32.036 | 14.472 | 32.955 | 35.958 |
| Layanan Umum | 51.556 | 73.610 | 73.610 | 20.306 | 45.379 | 45.371 |
| Layanan Fiksi | 13.748 | 13.047 | 13.047 | 11.806 | 20.541 | 21.005 |
| Layanan Deposit | 2.291 | 3.517 | 3.517 | 3.709 | 3.210 | 3.021 |
| Layanan Referensi | 3.437 | 7.322 | 7.322 | 5.371 | 8.549 | 8.757 |
| Layanan Keliling dan LTPS | 11.457 | 37.955 | 37.955 | 12.534 | 5.478 | 13.608 |
| Total | 114.568 | 167.487 | 167.487 | 68.198 | 116.112 | 127.720 |

Sumber: Dinas Perpustakaan dan Arsip Daerah Provinsi Sumatera Utara

Tabel 2.3.24 Kondisi Pengadaan Buku pada Badan Perpustakaan, Arsip dan Dokumentasi Provinsi Sumatera Utara, 1957-2022

| Tahun | Jumlah Judul | Jumlah Eksemplar | Keterangan |
|-----------|--------------|------------------|----------------------|
| (1) | (2) | (3) | (4) |
| 1957-1991 | 10.265 | 10.265 | BUKU RUTIN |
| 1992 | 2.000 | 2.000 | BUKU RUTIN |
| 1993 | 1.500 | 1.500 | BUKU RUTIN |
| 1994 | 2.250 | 2.250 | BUKU RUTIN |
| 1995 | 2.500 | 2.500 | BUKU RUTIN |
| 1996 | 1.450 | 1.450 | BUKU RUTIN |
| 1997 | 5.190 | 5190 | BUKU RUTIN |
| 1998 | 4.800 | 4.800 | BUKU RUTIN |
| 1999 | 3.500 | 3.500 | BUKU RUTIN |
| 2000 | 2.000 | 2.000 | BUKU RUTIN |
| 2001 | 1.500 | 1.500 | BUKU RUTIN |
| 2002 | 2.500 | 2.500 | BUKU RUTIN |
| 2003 | 4.321 | 4.321 | BUKU RUTIN |
| 2004 | 2.295 | 2.295 | BUKU RUTIN |
| 2005 | 4.148 | 4.148 | BUKU RUTIN |
| 2006 | 2.600 | 2.600 | BUKU RUTIN |
| 2007 | 2.077 | 2.077 | BUKU RUTIN |
| 2008 | 1.374 | 1.374 | BUKU RUTIN |
| 2009 | 1.559 | 7.480 | BUKU RUTIN |
| 2009 | 449 | 2.245 | BUKU RUTIN P.APBD |
| 2010 | 1.825 | 9.573 | APBD |
| 2011 | 1.947 | 7.631 | BUKU RUTIN |
| 2012 | 1.087 | 7.765 | BUKU RUTIN |
| 2013 | 4.275 | 19.915 | BUKU RUTIN |
| 2014 | 2.470 | 14.234 | BUKU RUTIN |
| 2015 | 4.547 | 36.050 | BUKU RUTIN |
| 2016 | 1.039 | 1.847 | BUKU RUTIN |
| 2017 | 854 | 6.529 | BUKU RUTIN |
| 2018 | 3.238 | 15.455 | - |
| 2019 | 15.455 | *) | - |
| 2020 | 2.020 | 10.100 | |
| 2021 | 1.070 | 5.350 | - |
| 2022 | 1.070 | 5.350 | BUKU RUTIN |

Catatan: *) Data tidak tersedia

Sumber: Dinas Perpustakaan dan Arsip Daerah Provinsi Sumatera Utara.

KESEJAHTERAAN RAKYAT

2.4 SOSIAL

Tabel 2.4.1 Jumlah Penyandang Masalah Kesejahteraan Sosial Menurut Kabupaten/Kota di Provinsi Sumatera Utara, 2022

| Kabupaten/Kota | ABT | AT | ABH | AJ | ADK | AKTK |
|---------------------|--------------|---------------|------------|------------|--------------|------------|
| (1) | (2) | (3) | (4) | (5) | (6) | (7) |
| Kabupaten | | | | | | |
| Tapanuli Tengah | 22 | 101 | 14 | - | 89 | - |
| Tapanuli Utara | 4 | 10 | 30 | - | 121 | - |
| Tapanuli Selatan | 5 | 270 | - | - | 3 | - |
| Nias | 90 | 315 | 1 | - | 103 | 1 |
| Langkat | - | 6 | 5 | - | 110 | 3 |
| Karo | 1 | 1 | 5 | - | 142 | 5 |
| Deli Serdang | 238 | 1.162 | 12 | - | 342 | 1 |
| Simalungun | 6 | 117 | 10 | - | 171 | 4 |
| Asahan | 25 | 56 | 5 | - | - | - |
| Labuhanbatu | 21 | 131 | 4 | - | 158 | - |
| Dairi | - | 192 | - | - | 169 | - |
| Toba | 2 | 50 | 14 | - | 244 | 2 |
| Mandailing Natal | 2 | 1 | 4 | - | 95 | - |
| Nias Selatan | 360 | 2.294 | - | - | 15 | - |
| Pakpak Bharat | - | - | - | - | 27 | - |
| Humbang Hasundutan | 2 | 25 | - | - | - | - |
| Samosir | 9 | 45 | 32 | - | 87 | 7 |
| Serdang Bedagai | 107 | 314 | 20 | - | - | - |
| Batu Bara | 1 | 45 | 46 | - | 278 | 19 |
| Padang Lawas Utara | - | 244 | - | - | - | - |
| Padang Lawas | 52 | 110 | 1 | - | 92 | 4 |
| Labuhanbatu Selatan | - | 8 | 60 | - | 33 | 60 |
| Labuhanbatu Utara | 1 | 2 | 14 | - | - | - |
| Nias Utara | - | 212 | - | - | - | - |
| Nias Barat | - | - | - | - | - | - |
| Kota | | | | | | |
| Medan | 2 | 4 | 66 | - | - | - |
| Pematang Siantar | 1.000 | 6.276 | 340 | - | 2.523 | 129 |
| Sibolga | 2 | 6 | - | - | 114 | - |
| Tanjungbalai | - | 12 | 33 | - | 107 | - |
| Binjai | - | - | 9 | - | 40 | - |
| Tebing Tinggi | - | - | - | - | - | - |
| Padangsidempuan | - | - | - | - | - | - |
| Gunungsitoli | 3 | 83 | - | - | 88 | 1 |
| Jumlah 2022 | 1.955 | 12.092 | 725 | - | 5.151 | 236 |
| 2021 | 1.000 | 6.276 | 330 | - | 2.523 | 119 |
| 2020 | 1.000 | 6.276 | 340 | 326 | 2.523 | 129 |
| 2019 | 1.000 | 6.276 | 340 | 326 | 2.523 | 224 |
| 2018 | 3.024 | 10.807 | 361 | 659 | 2.863 | 289 |

Catatan:

ABT : Anak Balita Terlantar

AJ : Anak Jalanan

AT : Anak Terlantar

ADK : Anak Dengan Kedisabilitas

ABH : Anak Berhadapan Hukum

AKTK : Anak Korban Tindak Kekerasan

Lanjutan Tabel 2.4.1

| Kabupaten/Kota | AMPK | LU | PD | TS | GLD |
|---------------------|--------------|----------------|---------------|--------------|--------------|
| (1) | (8) | (9) | (10) | (11) | (12) |
| Kabupaten | | | | | |
| Tapanuli Tengah | 40 | 2.292 | 448 | 192 | 20 |
| Tapanuli Utara | 32 | 675 | 1.508 | 45 | 3 |
| Tapanuli Selatan | 27 | 482 | 328 | - | - |
| Nias | 1 | 1.369 | 311 | 7 | 6 |
| Langkat | 32 | 2 | 447 | - | 5 |
| Karo | 5 | 17.086 | 976 | 79 | 6 |
| Deli Serdang | 61 | 3.687 | 1.392 | 5 | 22 |
| Simalungun | 2 | 1.050 | 113 | 92 | 10 |
| Asahan | 349 | 2.883 | 2.123 | 42 | 41 |
| Labuhanbatu | 5 | 5.528 | 275 | 40 | 3 |
| Dairi | - | 1.749 | 1.130 | - | - |
| Toba | 32 | 597 | 1677 | 3 | 13 |
| Mandailing Natal | - | 365 | 67 | 48 | - |
| Nias Selatan | - | 878 | 79 | - | 3.056 |
| Pakpak Bharat | - | 2.518 | 100 | - | - |
| Humbang Hasundutan | - | 2.439 | 985 | - | - |
| Samosir | 1 | 1.597 | 1.001 | - | - |
| Serdang Bedagai | - | - | 1.858 | 127 | 3 |
| Batu Bara | 3 | - | 1.281 | - | 1 |
| Padang Lawas Utara | 3 | 1.016 | 1.281 | - | 1 |
| Padang Lawas | 8 | 878 | - | 1 | 12 |
| Labuhanbatu Selatan | 60 | 5.502 | 32 | 6 | 11 |
| Labuhanbatu Utara | 1 | 11.868 | 440 | 12 | - |
| Nias Utara | - | 1.311 | 1.019 | - | 20 |
| Nias Barat | - | 182 | 465 | - | - |
| Kota | | | | | |
| Medan | - | 2.385 | 945 | 83 | 44 |
| Pematang Siantar | 600 | 84.058 | 22.622 | 755 | 3.405 |
| Sibolga | 2 | 355 | 161 | - | - |
| Tanjungbalai | 1 | 888 | 439 | - | - |
| Binjai | - | 10 | 172 | - | 9 |
| Tebing Tinggi | - | - | 801 | - | - |
| Padangsidempuan | - | 4.196 | 917 | - | 1 |
| Gunungsitoli | - | 181 | 640 | - | 1 |
| Jumlah 2022 | 1.265 | 158.027 | 46.033 | 1.537 | 6.693 |
| 2021 | 582 | 76.746 | 22.829 | 710 | 3.385 |
| 2020 | 600 | 84.058 | 22.622 | 755 | 3.405 |
| 2019 | 600 | 84.058 | 22.622 | 755 | 3.405 |
| 2018 | 539 | 101.333 | 28.438 | 1.100 | 710 |

Catatan:

- AMPK : Anak memerlukan Perlindungan Khusus
 LU : Lanjut Usia
 PD : Penyandang Disabilitas
 TS : Tuna Susila
 GLD : Gelandangan

KESEJAHTERAAN RAKYAT

Lanjutan Tabel 2.4.1

| Kabupaten/Kota | PNG | PMLG | KM | BWBLP | ODHA | NAPZA |
|---------------------|------------|--------------|--------------|--------------|--------------|--------------|
| (1) | (13) | (14) | (15) | (16) | (17) | (18) |
| Kabupaten | | | | | | |
| Tapanuli Tengah | 3 | 28 | - | 31 | - | 9 |
| Tapanuli Utara | - | 5 | - | - | 2 | - |
| Tapanuli Selatan | - | - | - | - | - | - |
| Nias | 1 | 1 | 2 | 12 | 5 | - |
| Langkat | 15 | - | - | - | - | 7 |
| Karo | - | 8 | - | 77 | 98 | 92 |
| Deli Serdang | 6 | 471 | 5 | 117 | 80 | 20 |
| Simalungun | 1 | 10 | - | 80 | 8 | 113 |
| Asahan | 13 | 114 | 3 | 122 | 37 | 35 |
| Labuhanbatu | 6 | 86 | - | 227 | - | 93 |
| Dairi | - | 0 | - | - | - | - |
| Toba | 2 | 17 | - | 20 | 117 | 3 |
| Mandailing Natal | 10 | - | - | 4 | - | 4 |
| Nias Selatan | - | - | - | - | - | - |
| Pakpak Bharat | - | 16 | - | - | - | - |
| Humbang Hasundutan | 1 | - | - | 6 | 5 | 2 |
| Samosir | - | - | - | 2 | - | 45 |
| Serdang Bedagai | 11 | - | - | 177 | - | 923 |
| Batu Bara | 9 | 72 | 3 | 50 | 1 | 4 |
| Padang Lawas Utara | 9 | 72 | 3 | 50 | 1 | 4 |
| Padang Lawas | 13 | 15 | - | 5 | - | 14 |
| Labuhanbatu Selatan | 9 | 12 | - | 33 | - | 70 |
| Labuhanbatu Utara | - | - | - | - | - | 14 |
| Nias Utara | 11 | - | - | 8 | - | - |
| Nias Barat | - | - | - | - | - | - |
| Kota | | | | | | |
| Medan | 248 | - | - | - | - | - |
| Pematang Siantar | 192 | 996 | 12 | 1.049 | 247 | 1.767 |
| Sibolga | 2 | 53 | 1 | 34 | - | 5 |
| Tanjungbalai | 1 | 32 | - | 19 | - | 18 |
| Binjai | 6 | - | - | - | - | - |
| Tebing Tinggi | - | - | - | - | - | - |
| Padangsidempuan | 21 | - | - | - | - | 18 |
| Gunungsitoli | 2 | 47 | - | - | 3 | - |
| Jumlah 2022 | 592 | 2.055 | 29 | 2.123 | 604 | 3.260 |
| 2021 | 192 | 996 | 12 | 1.049 | 247 | - |
| 2020 | 192 | 1.468 | 12 | 1.109 | 247 | 1.767 |
| 2019 | 192 | 996 | 12 | 1.049 | 247 | 1.767 |
| 2018 | 383 | 944 | 1.035 | 1.525 | 1.456 | 1.813 |

Catatan:

PNG. : Pengemis
PMLG : Pemulung
KM : Kelompok Minoritas
BWBLP : Bekas Narapidana
ODHA : HIV/AIDS
NAPZA : Korban Narkotika

Lanjutan Tabel 2.4.1

| Kabupaten/Kota | TRAF | KTK | PMBS | KBA | KBS | PRSE |
|---------------------|--------------|------------|------------|---------------|--------------|---------------|
| (1) | (19) | (20) | (21) | (22) | (23) | (24) |
| Kabupaten | | | | | | |
| Tapanuli Tengah | - | 38 | - | 209 | 51 | 1.098 |
| Tapanuli Utara | - | - | - | 1 | 1 | 1.260 |
| Tapanuli Selatan | - | 27 | - | 290 | 85 | - |
| Nias | - | 1 | - | 17 | 6 | 298 |
| Langkat | - | - | - | 565 | 52 | - |
| Karo | - | 5 | - | 70 | 3.948 | - |
| Deli Serdang | - | 2 | 6 | 16 | 21 | 3.299 |
| Simalungun | - | - | - | 938 | 3 | 834 |
| Asahan | 1 | - | 146 | - | - | 3.304 |
| Labuhanbatu | - | 13 | - | - | - | 3.028 |
| Dairi | - | - | - | 49 | 19 | 2.731 |
| Toba | - | - | - | 13 | 12 | 179 |
| Mandailing Natal | - | - | - | 1.785 | 45 | - |
| Nias Selatan | - | - | - | - | - | - |
| Pakpak Bharat | - | - | - | - | - | 177 |
| Humbang Hasundutan | - | - | - | - | - | 106 |
| Samosir | - | - | - | - | 4 | 398 |
| Serdang Bedagai | - | 6 | 50 | 246 | - | 4.413 |
| Batu Bara | - | - | - | 3.197 | - | 5.899 |
| Padang Lawas Utara | - | - | - | 3.197 | - | 5.899 |
| Padang Lawas | - | 112 | 2 | 30 | 4 | 342 |
| Labuhanbatu Selatan | - | 15 | - | 38 | 45 | 36 |
| Labuhanbatu Utara | - | 13 | - | 14 | - | - |
| Nias Utara | - | - | - | 1.153 | - | 352 |
| Nias Barat | - | - | - | - | - | - |
| Kota | | | | | | |
| Medan | - | - | - | - | - | - |
| Pematang Siantar | 1.273 | 224 | 207 | 9.739 | 4.175 | 26.697 |
| Sibolga | 3 | 2 | - | 160 | - | 468 |
| Tanjungbalai | - | - | 1 | 5 | 44 | 1.245 |
| Binjai | - | - | - | 129 | 11 | - |
| Tebing Tinggi | - | - | - | - | - | - |
| Padangsidempuan | - | - | - | - | - | - |
| Gunungsitoli | - | - | - | - | - | - |
| Jumlah 2022 | 1.285 | 458 | 412 | 21.861 | 8.526 | 62.063 |
| 2021 | 1.273 | 224 | 207 | 9.739 | 4.174 | - |
| 2020 | 1.273 | 224 | 207 | 9.739 | 4.175 | 26.697 |
| 2019 | 1.273 | 129 | 207 | 9.739 | 4.175 | 26.697 |
| 2018 | 1.227 | 257 | 390 | 7.953 | 4.236 | 27.947 |

Catatan:

- Traf : Trafficking
 KTK : Korban Tindak Kekerasan
 PMBS : Pekerja Migran Bermasalah Sosial
 KBA : Korban Bencana Alam
 KBS : Korban Bencana Sosial
 PRSE : Perempuan rawan Sosial Ekonomi

KESEJAHTERAAN RAKYAT

Lanjutan Tabel 2.4.1

| Kabupaten/Kota | FM | KBSP | KAT | JUMLAH |
|---------------------|------------------|--------------|---------------|------------------|
| (1) | (25) | (26) | (27) | (28) |
| Kabupaten | | | | |
| Tapanuli Tengah | 15.700 | 56 | 209 | 15.965 |
| Tapanuli Utara | 28.688 | 18 | 3 | 28.709 |
| Tapanuli Selatan | 158.255 | - | - | 158.255 |
| Nias | 929 | 28 | 121 | 1078 |
| Langkat | 65.736 | - | - | 65.736 |
| Karo | 151.153 | - | - | 151.153 |
| Deli Serdang | 61.463 | 84 | - | 61.547 |
| Simalungun | 77.562 | 10 | 285 | 77.857 |
| Asahan | 41.652 | - | - | 41.652 |
| Labuhanbatu | 17.735 | - | - | 17.735 |
| Dairi | 31.746 | - | 604 | 32.350 |
| Toba | 3.438 | 41 | - | 3.479 |
| Mandailing Natal | 46.255 | - | - | 46.255 |
| Nias Selatan | - | - | - | - |
| Pakpak Bharat | 4.542 | 83 | - | 4.625 |
| Humbang Hasundutan | 8.325 | 8 | - | 8.328 |
| Samosir | 1.474 | 9 | 2 | 1.485 |
| Serdang Bedagai | 14.724 | 55 | - | 14.779 |
| Batu Bara | 39.858 | 10 | - | 39.868 |
| Padang Lawas Utara | 39.858 | 10 | - | 39.868 |
| Padang Lawas | 1.106 | 58 | - | 1.164 |
| Labuhanbatu Selatan | 15.855 | 19 | - | 15.874 |
| Labuhanbatu Utara | 27.166 | - | - | 27.166 |
| Nias Utara | 918 | - | 9 | 927 |
| Nias Barat | - | - | - | - |
| Kota | | | | |
| Medan | - | - | - | - |
| Pematang Siantar | 990.794 | 627 | 1.518 | 992.939 |
| Sibolga | 22.716 | 40 | - | 22.756 |
| Tanjungbalai | 25.910 | 13 | - | 25.923 |
| Binjai | 118.648 | - | - | 118.648 |
| Tebing Tinggi | 50.518 | - | - | 50.518 |
| Padangsidempuan | - | - | - | - |
| Gunungsitoli | 106.383 | - | - | 106.383 |
| Jumlah 2022 | 2.169.107 | 1.169 | 2.751 | 2.173.022 |
| 2021 | 990.794 | 636 | 1.518 | 1.149.303 |
| 2020 | 990.794 | 627 | 1.518 | 1.161.551 |
| 2019 | 904.796 | 983 | 1.080 | 1.080.292 |
| 2018 | 4.283.803 | 2.520 | 86.031 | 4.594.528 |

Catatan:

FM : Fakir Miskin

KBSP : Keluarga Bermasalah Sosial Psikologi

KAT : Komunitas Adat Terpencil

Sumber : Dinas Sosial Provinsi Sumatera Utara

Tabel 2.4.2 Jumlah Panti Asuhan Dan Anak Yang Ditampung Dipanti Asuhan Menurut Jenis Kelamin dan Kabupaten/Kota di Provinsi Sumatera Utara, 2022

| Kabupaten/Kota | Jumlah Panti Asuhan | Anak Yang Ditampung Dipanti Asuhan | | |
|---------------------|---------------------|------------------------------------|--------------|---------------|
| | | L | P | L+P |
| (1) | (2) | (3) | (4) | (5) |
| Kabupaten | | | | |
| Tapanuli Tengah | 7 | 121 | 102 | 223 |
| Tapanuli Utara | - | - | - | - |
| Tapanuli Selatan | 4 | 227 | 153 | 380 |
| Nias | 1 | 37 | 42 | 79 |
| Langkat | 4 | 89 | 65 | 154 |
| Karo | 1 | 18 | 13 | 31 |
| Deli Serdang | 21 | 902 | 494 | 1.396 |
| Simalungun | 7 | 329 | 213 | 542 |
| Asahan | 1 | 30 | 32 | 62 |
| Labuhanbatu | 5 | 107 | 91 | 198 |
| Dairi | - | - | - | - |
| Toba | 2 | 26 | 35 | 61 |
| Mandailing Natal | 1 | 38 | 77 | 115 |
| Nias Selatan | 4 | 69 | 73 | 152 |
| Pakpak Bharat | - | - | - | - |
| Humbang Hasundutan | - | - | - | - |
| Samosir | - | - | - | - |
| Serdang Bedagai | 2 | 154 | 178 | 332 |
| Batu Bara | 1 | 20 | 30 | 50 |
| Padang Lawas Utara | 3 | 226 | 124 | 350 |
| Padang Lawas | 3 | 106 | 34 | 140 |
| Labuhanbatu Selatan | 1 | 63 | 39 | 102 |
| Labuhanbatu Utara | 2 | 23 | 25 | 48 |
| Nias Utara | - | - | - | - |
| Nias Barat | 2 | 85 | 20 | 105 |
| Kota | | | | |
| Medan | 58 | 1.636 | 1.339 | 2.975 |
| Pematang Siantar | 9 | 87 | 101 | 188 |
| Sibolga | - | - | - | - |
| Tanjungbalai | - | - | - | - |
| Binjai | - | - | - | - |
| Tebing Tinggi | 1 | 23 | 17 | 40 |
| Padangsidempuan | 3 | 118 | 142 | 260 |
| Gunungsitoli | 15 | 326 | 251 | 577 |
| Jumlah 2022 | 158 | 4860 | 3690 | 8560 |
| 2021 | 204 | 6.851 | 5.112 | 14.526 |
| 2020 | 204 | 6.851 | 5.112 | 14.526 |
| 2019 | 204 | 6.851 | 5.112 | 12.587 |
| 2018* | | | | |
| 2017 | 204 | 6.851 | 5.112 | 12.609 |

Catatan: *) Data tidak tersedia

Sumber: Dinas Sosial Kabupaten/Kota Provinsi Sumatera Utara

KESEJAHTERAAN RAKYAT

Tabel 2.4.3 Jumlah Penyandang Disabilitas Menurut Jenis Kelamin dan Kabupaten/Kota di Provinsi Sumatera Utara, 2022

| Kabupaten/ Kota | Penyandang Disabilitas | | Total |
|---------------------|------------------------|---------------|---------------|
| | L | P | |
| (1) | (2) | (3) | (4) |
| Kabupaten | | | |
| Tapanuli Tengah | 126 | 83 | 209 |
| Tapanuli Utara | 986 | 522 | 1.508 |
| Tapanuli Selatan | 213 | 115 | 328 |
| Nias | 197 | 114 | 311 |
| Langkat | 297 | 150 | 447 |
| Karo | 1.097 | 1.079 | 2.176 |
| Deli Serdang | 122 | 88 | 210 |
| Simalungun | 30 | 39 | 69 |
| Asahan | 935 | 631 | 1.566 |
| Labuhanbatu | 195 | 80 | 275 |
| Dairi | 845 | 285 | 1.130 |
| Toba | 976 | 694 | 1.670 |
| Mandailing Natal | 623 | 508 | 1.131 |
| Nias Selatan | 52 | 27 | 79 |
| Pakpak Bharat | 75 | 25 | 100 |
| Humbang Hasundutan | 746 | 239 | 985 |
| Samosir | 686 | 315 | 1.001 |
| Serdang Bedagai | 1.113 | 745 | 1.858 |
| Batu Bara | 776 | 506 | 1.282 |
| Padang Lawas Utara | 775 | 506 | 1.281 |
| Padang Lawas | 57 | 35 | 92 |
| Labuhanbatu Selatan | 42 | 23 | 65 |
| Labuhanbatu Utara | 278 | 162 | 440 |
| Nias Utara | - | - | - |
| Nias Barat | - | - | - |
| Kota | | | |
| Medan | 624 | 508 | 1132 |
| Pematang Siantar | 15.324 | 7.298 | 22.622 |
| Sibolga | 96 | 100 | 196 |
| Tanjungbalai | 326 | 113 | 439 |
| Binjai | 70 | 58 | 128 |
| Tebing Tinggi | 576 | 225 | 801 |
| Padangsidempuan | 596 | 321 | 917 |
| Gunungsitoli | 415 | 225 | 640 |
| Jumlah 2022 | 30.279 | 16.293 | 46.572 |
| 2021 | 11.968 | 9.855 | 21.823 |
| 2020 | 12.589 | 10.560 | 24.492 |
| 2019 | 11.808 | 9.605 | 24.492 |
| 2018 | 862 | 680 | 1.550 |
| 2017 | 11.808 | 9.605 | 24.492 |

Sumber: Dinas Sosial Kabupaten/Kota Provinsi Sumatera Utara

Tabel 2.4.4 Jumlah Hibah untuk Rumah Ibadah Provinsi Sumatera Utara, 2022

| Kabupaten/Kota | Banyaknya Rumah Ibadah | Dana Hibah |
|----------------------------|-------------------------------|------------------------|
| (1) | (2) | (3) |
| Kabupaten | | |
| Tapanuli Tengah | 40 | 14.625.000.000 |
| Tapanuli Utara | 94 | 7.713.300.000 |
| Tapanuli Selatan | 76 | 4.300.000.000 |
| Nias | 61 | 3.645.000.000 |
| Langkat | 141 | 14.100.000.000 |
| Karo | 68 | 6.660.000.000 |
| Deli Serdang | 209 | 19.625.000.000 |
| Simalungun | 195 | 19.100.500.000 |
| Asahan | 142 | 8.865.000.000 |
| Labuhanbatu | 22 | 1.610.000.000 |
| Dairi | 66 | 4.145.000.000 |
| Toba | 83 | 7.345.000.000 |
| Mandailing Natal | 135 | 13.750.000.000 |
| Nias Selatan | 88 | 4.180.000.000 |
| Pakpak Bharat | 8 | 1.055.000.000 |
| Humbang Hasundutan | 43 | 3.550.000.000 |
| Samosir | 57 | 3.372.000.000 |
| Serdang Bedagai | 56 | 5.210.000.000 |
| Batu Bara | 69 | 4.525.000.000 |
| Padang Lawas Utara | 43 | 3.350.000.000 |
| Padang Lawas | 44 | 3.455.000.000 |
| Labuhanbatu Selatan | 58 | 5.240.000.000 |
| Labuhanbatu Utara | 48 | 5.560.000.000 |
| Nias Utara | 24 | 1.995.000.000 |
| Nias Barat | 15 | 610.000.000 |
| Kota | | |
| Medan | 229 | 30.220.000.000 |
| Pematang Siantar | 35 | 3.170.000.000 |
| Sibolga | 8 | 1.050.000.000 |
| Tanjungbalai | 17 | 1.960.000.000 |
| Binjai | 27 | 2.200.000.000 |
| Tebing Tinggi | 17 | 2.010.000.000 |
| Padangsidempuan | 20 | 1.355.000.000 |
| Gunungsitoli | 26 | 2.295.000.000 |
| Sumatera Utara 2022 | 2.275 | 211.835.000.000 |
| 2021 | 1.659 | 134.365.000.000 |
| 2020 | 761 | 44.895.000.000 |

Sumber : Biro Kesejahteraan Rakyat Sekretariat Daerah Provinsi Sumatera Utara

KESEJAHTERAAN RAKYAT

Tabel 2.4.5 Jumlah Lembaga Pemberdayaan Masyarakat (LPM), Badan Usaha Milik Desa dan Pembinaan Kesejahteraan Keluarga (PKK) Menurut Kabupaten/Kota, 2019 - 2022

| Kabupaten/Kota | Lembaga Pemberdayaan Masyarakat (LPM) | | | | Badan Usaha Milik Desa | | | |
|-------------------|---------------------------------------|--------------|-------------|--------------|------------------------|--------------|--------------|--------------|
| | 2019 | 2020 | 2021 | 2022 | 2019 | 2020 | 2021 | 2022 |
| (1) | (2) | (3) | (4) | (5) | (6) | (7) | (8) | (9) |
| Kabupaten | | | | | | | | |
| Tapanuli Tengah | 28 | 28 | 28 | 21 | 121 | 125 | 125 | 125 |
| Tapanuli Utara | 17 | 17 | 17 | 17 | 38 | 128 | 128 | 128 |
| Tapanuli Selatan | 114 | 114 | 114 | 88 | 57 | 70 | 70 | 70 |
| Nias | - | - | - | - | 15 | 31 | 31 | 31 |
| Langkat | 197 | 197 | 193 | 168 | 240 | 240 | 240 | 240 |
| Karo | 30 | 30 | 30 | 28 | 132 | 161 | 158 | 158 |
| Deli Serdang | 1 | 1 | 194 | 380 | 209 | 237 | 237 | 237 |
| Simalungun | 386 | 386 | 386 | 386 | 61 | 182 | 182 | 182 |
| Asahan | 34 | 34 | 197 | 170 | 177 | 177 | 177 | 177 |
| Labuhanbatu | - | - | 98 | 75 | 75 | 75 | 75 | 75 |
| Dairi | 56 | 56 | 94 | 89 | 36 | 48 | 48 | 48 |
| Toba | 16 | 16 | 202 | 189 | 87 | 108 | 108 | 108 |
| Mandailing Natal | 23 | 23 | 286 | 265 | 195 | 240 | 239 | 239 |
| Nias Selatan | - | - | - | - | 54 | 80 | 80 | 80 |
| Pakpak Bharat | 23 | 23 | 23 | 23 | 18 | 24 | 24 | 24 |
| Humbang | | | | | | | | |
| Hasundutan | 67 | 67 | 67 | 67 | 73 | 58 | 58 | 58 |
| Samosir | 6 | 6 | 6 | 6 | 68 | 72 | 72 | 72 |
| Serdang Bedagai | 4 | 4 | 4 | 4 | 109 | 120 | 120 | 120 |
| Batu Bara | 15 | 15 | 151 | 141 | 141 | 141 | 141 | 141 |
| Padang Lawas | | | | | | | | |
| Utara | 96 | 96 | 386 | 386 | 34 | 27 | 27 | 27 |
| Padang Lawas | 1 | 1 | 1 | 1 | 143 | 158 | 162 | 162 |
| Labuhanbatu | | | | | | | | |
| Selatan | 7 | 7 | 50 | 49 | 51 | 52 | 52 | 52 |
| Labuhanbatu Utara | 3 | 3 | 83 | 82 | 32 | 54 | 60 | 60 |
| Nias Utara | 6 | 6 | 110 | 110 | 64 | 100 | 100 | 100 |
| Nias Barat | - | - | - | - | 106 | 105 | 105 | 105 |
| Kota | | | | | | | | |
| Medan | 48 | 48 | 48 | - | - | - | - | - |
| Pematang Siantar | 4 | 4 | 4 | - | - | - | - | - |
| Sibolga | 13 | 13 | 17 | - | - | - | - | - |
| Tanjungbalai | 17 | 17 | 31 | - | - | - | - | - |
| Binjai | 37 | 37 | 37 | - | - | - | - | - |
| Tebing Tinggi | 35 | 35 | 35 | - | - | - | - | - |
| Padangsidempuan | 8 | 8 | 4 | 4 | 25 | 31 | 31 | 31 |
| Gunungsitoli | - | - | 1 | - | 54 | 77 | 77 | - |
| Jumlah | 1.292 | 1.292 | 2897 | 2.749 | 2.415 | 2.921 | 2.927 | 2.850 |

Lanjutan Tabel 2.4.5

| Kabupaten/Kota | Pembinaan Kesejahteraan Keluarga (PKK) | | | |
|---------------------|--|--------------|--------------|--------------|
| | 2019 | 2020 | 2021 | 2022 |
| (1) | (10) | (11) | (12) | (13) |
| Kabupaten | | | | |
| Tapanuli Tengah | 47 | 47 | 47 | 47 |
| Tapanuli Utara | 43 | 43 | 43 | 43 |
| Tapanuli Selatan | 152 | 152 | 152 | 152 |
| Nias | 170 | 170 | 170 | 170 |
| Langkat | 193 | 193 | 197 | 193 |
| Karo | 183 | 183 | 183 | 183 |
| Deli Serdang | 26 | 26 | 194 | 394 |
| Simalungun | 386 | 386 | 386 | 386 |
| Asahan | 59 | 59 | 204 | 204 |
| Labuhanbatu | 13 | 13 | 728 | 728 |
| Dairi | 90 | 90 | 77 | 77 |
| Toba | 57 | 57 | 231 | 231 |
| Mandailing Natal | 36 | 36 | 291 | 401 |
| Nias Selatan | - | - | - | 0 |
| Pakpak Bharat | 32 | 32 | 32 | 32 |
| Humbang Hasundutan | 81 | 81 | 81 | 81 |
| Samosir | 46 | 46 | 46 | 46 |
| Serdang Bedagai | 140 | 140 | 140 | 140 |
| Batu Bara | 14 | 14 | 151 | 151 |
| Padang Lawas Utara | 117 | 117 | 386 | 386 |
| Padang Lawas | 10 | 10 | 10 | 10 |
| Labuhanbatu Selatan | 44 | 44 | 54 | 54 |
| Labuhanbatu Utara | 6 | 6 | 94 | 94 |
| Nias Utara | 5 | 5 | 1239 | 111 |
| Nias Barat | - | - | - | 32 |
| Kota | | | | |
| Medan | 84 | 84 | 84 | 84 |
| Pematang Siantar | 5 | 5 | 5 | 5 |
| Sibolga | 16 | 16 | 17 | 17 |
| Tanjungbalai | 21 | 21 | 31 | 31 |
| Binjai | 37 | 37 | 37 | 37 |
| Tebing Tinggi | 40 | 40 | 40 | 40 |
| Padangsidempuan | 17 | 17 | 17 | 17 |
| Gunungsitoli | 1 | 1 | - | 2 |
| Jumlah | 2.171 | 2.171 | 5.367 | 4.579 |

Sumber: Dinas Pemberdayaan Masyarakat dan Desa, Kependudukan dan Catatan Sipil Provinsi Sumatera Utara

KESEJAHTERAAN RAKYAT

Tabel 2.4.6 Jumlah Kecamatan, Desa/Kelurahan yang Masuk Database Desa/Kelurahan Menurut Kabupaten/Kota Di Provinsi Sumatera Utara, 2018 - 2022

| Kabupaten/kota | Kecamatan | | | | |
|---------------------|------------|------------|------------|------------|------------|
| | 2018 | 2019 | 2020 | 2021 | 2022 |
| (1) | (2) | (3) | (4) | (5) | (6) |
| Kabupaten | | | | | |
| Tapanuli Tengah | 20 | 20 | 20 | 20 | 20 |
| Tapanuli Utara | 15 | 15 | 15 | 15 | 15 |
| Tapanuli Selatan | 14 | 15 | 14 | 15 | 15 |
| Nias | 10 | 10 | 10 | 10 | 10 |
| Langkat | 23 | 23 | 23 | 23 | 23 |
| Karo | 17 | 17 | 17 | 17 | - |
| Deli Serdang | 22 | 22 | 22 | 22 | 17 |
| Simalungun | 32 | 32 | 32 | 32 | 32 |
| Asahan | 25 | 25 | 25 | 25 | 25 |
| Labuhanbatu | 9 | 9 | 9 | 9 | 9 |
| Dairi | 15 | 15 | 15 | 15 | 15 |
| Toba | 16 | 16 | 16 | 16 | 16 |
| Mandailing Natal | 23 | 23 | 23 | 23 | 23 |
| Nias Selatan | 35 | 35 | 35 | 35 | 35 |
| Pakpak Bharat | 8 | 8 | 8 | - | 8 |
| Humbang Hasundutan | 10 | 10 | 10 | 10 | 10 |
| Samosir | 9 | 9 | 9 | 9 | 9 |
| Serdang Bedagai | 17 | 17 | 17 | 17 | 17 |
| Batu Bara | 7 | 12 | 12 | 12 | 12 |
| Padang Lawas Utara | 12 | 12 | 12 | 12 | 12 |
| Padang Lawas | 12 | 12 | 12 | 12 | 17 |
| Labuhanbatu Selatan | 5 | 5 | 5 | 5 | 5 |
| Labuhanbatu Utara | 8 | 8 | 8 | 8 | 8 |
| Nias Utara | 11 | 11 | 11 | 11 | 11 |
| Nias Barat | 8 | 8 | 8 | 8 | 8 |
| Kota | | | | | |
| Medan | 21 | 21 | 21 | 21 | 21 |
| Pematang Siantar | 8 | 8 | 8 | 8 | 8 |
| Sibolga | 4 | 4 | 4 | 4 | 4 |
| Tanjungbalai | 6 | 6 | 6 | 6 | 6 |
| Binjai | 5 | 5 | 5 | 5 | 5 |
| Tebing Tinggi | 5 | 5 | 5 | 5 | 5 |
| Padangsidempuan | 6 | 6 | 6 | 6 | 6 |
| Gunungsitoli | 6 | 6 | 6 | 6 | 6 |
| Total | 444 | 450 | 449 | 432 | 433 |

Lanjutan Tabel 2.4.6

| Kabupaten/kota | Kelurahan | | | | |
|---------------------|------------|------------|------------|------------|------------|
| | 2018 | 2019 | 2020 | 2021 | 2022 |
| (1) | (7) | (8) | (9) | (10) | (11) |
| Kabupaten | | | | | |
| Tapanuli Tengah | 56 | 56 | 56 | 56 | 56 |
| Tapanuli Utara | 11 | 11 | 11 | 11 | 11 |
| Tapanuli Selatan | 37 | 37 | 37 | 37 | 37 |
| Nias | - | - | - | - | - |
| Langkat | 37 | 37 | 37 | 37 | 37 |
| Karo | 10 | 10 | 10 | 10 | 0 |
| Deli Serdang | 14 | 14 | 14 | 14 | 10 |
| Simalungun | 27 | 27 | 27 | 27 | 27 |
| Asahan | 27 | 27 | 27 | 27 | 27 |
| Labuhanbatu | 23 | 23 | 23 | 23 | 23 |
| Dairi | 8 | 8 | 8 | 8 | 8 |
| Toba | 13 | 13 | 13 | 13 | 13 |
| Mandailing Natal | 27 | 27 | 27 | 27 | 27 |
| Nias Selatan | 2 | 2 | 2 | 2 | 2 |
| Pakpak Bharat | - | - | - | - | - |
| Humbang Hasundutan | 1 | 1 | 1 | 1 | 1 |
| Samosir | 6 | 6 | 6 | 6 | 6 |
| Serdang Bedagai | 6 | 6 | 6 | 6 | 6 |
| Batu Bara | 10 | 10 | 10 | 10 | 10 |
| Padang Lawas Utara | 2 | 2 | 2 | 2 | 2 |
| Padang Lawas | 1 | 1 | 1 | 1 | 1 |
| Labuhanbatu Selatan | 2 | 2 | 2 | 2 | 2 |
| Labuhanbatu Utara | 8 | 8 | 8 | 8 | 8 |
| Nias Utara | 1 | 1 | 1 | 1 | 1 |
| Nias Barat | - | - | - | - | - |
| Kota | | | | | |
| Medan | 151 | 151 | 151 | 151 | 151 |
| Pematang Siantar | 53 | 53 | 53 | 53 | 53 |
| Sibolga | 17 | 17 | 17 | 17 | 17 |
| Tanjungbalai | 31 | 31 | 31 | 31 | 31 |
| Binjai | 37 | 37 | 37 | 37 | 37 |
| Tebing Tinggi | 35 | 35 | 35 | 35 | 35 |
| Padangsidempuan | 37 | 37 | 37 | 37 | 37 |
| Gunungsitoli | 3 | 3 | 3 | 3 | 3 |
| Total | 693 | 693 | 693 | 645 | 679 |

KESEJAHTERAAN RAKYAT

Lanjutan Tabel 2.4.6

| Kabupaten/kota | Desa | | | | |
|---------------------|--------------|--------------|--------------|--------------|--------------|
| | 2018 | 2019 | 2020 | 2021 | 2022 |
| (1) | (12) | (13) | (14) | (15) | (16) |
| Kabupaten | | | | | |
| Tapanuli Tengah | 159 | 159 | 159 | 159 | 159 |
| Tapanuli Utara | 241 | 241 | 241 | 241 | 241 |
| Tapanuli Selatan | 211 | 211 | 211 | 211 | 211 |
| Nias | 170 | 170 | 170 | 170 | 170 |
| Langkat | 240 | 240 | 240 | 240 | 240 |
| Karo | 259 | 259 | 259 | 259 | - |
| Deli Serdang | 380 | 380 | 380 | 380 | 259 |
| Simalungun | 386 | 386 | 386 | 386 | 386 |
| Asahan | 177 | 177 | 177 | 177 | 177 |
| Labuhanbatu | 75 | 75 | 75 | 75 | 75 |
| Dairi | 161 | 161 | 161 | 161 | 161 |
| Toba | 231 | 231 | 231 | 231 | 231 |
| Mandailing Natal | 377 | 377 | 377 | 377 | 377 |
| Nias Selatan | 459 | 459 | 459 | 459 | 459 |
| Pakpak Bharat | 52 | 52 | 52 | | 52 |
| Humbang Hasundutan | 153 | 153 | 153 | 153 | 153 |
| Samosir | 128 | 128 | 128 | 128 | 128 |
| Serdang Bedagai | 237 | 237 | 237 | 237 | 237 |
| Batu Bara | 141 | 141 | 141 | 141 | 141 |
| Padang Lawas Utara | 386 | 386 | 386 | 386 | 386 |
| Padang Lawas | 303 | 303 | 303 | 303 | 303 |
| Labuhanbatu Selatan | 52 | 52 | 52 | 52 | 52 |
| Labuhanbatu Utara | 82 | 82 | 82 | 82 | 82 |
| Nias Utara | 112 | 112 | 112 | 112 | 112 |
| Nias Barat | 105 | 105 | 105 | 105 | 105 |
| Kota | | | | | |
| Medan | - | - | - | - | - |
| Pematang Siantar | - | - | - | - | - |
| Sibolga | - | - | - | - | - |
| Tanjungbalai | - | - | - | - | - |
| Binjai | - | - | - | - | - |
| Tebing Tinggi | - | - | - | - | - |
| Padangsidempuan | 42 | 42 | 42 | 42 | 42 |
| Gunungsitoli | 98 | 98 | 98 | 98 | 98 |
| Total | 5.417 | 5.417 | 5.417 | 5.365 | 5.037 |

Lanjutan Tabel 2.4.6

| Kabupaten/kota | Data Desa/ Kelurahan yang Masuk Profile Online | | | | |
|---------------------|--|--------------|--------------|--------------|--------------|
| | 2018 | 2019 | 2020 | 2021 | 2022 |
| (1) | (17) | (18) | (19) | (20) | (21) |
| Kabupaten | | | | | |
| Tapanuli Tengah | 174 | 174 | 174 | 174 | 174 |
| Tapanuli Utara | 156 | 156 | 156 | 156 | 193 |
| Tapanuli Selatan | 234 | 234 | 234 | 234 | 242 |
| Nias | - | - | - | - | 137 |
| Langkat | 277 | 277 | 277 | 277 | 277 |
| Karo | 244 | 244 | 244 | 244 | 244 |
| Deli Serdang | 95 | 95 | 111 | 111 | 188 |
| Simalungun | 87 | 87 | 9 | 9 | 134 |
| Asahan | 87 | 87 | 124 | 124 | 144 |
| Labuhanbatu | 57 | 57 | 69 | 69 | 85 |
| Dairi | 166 | 166 | 166 | 166 | 168 |
| Toba | 168 | 168 | 215 | 215 | 231 |
| Mandailing Natal | 77 | 77 | 77 | 77 | 186 |
| Nias Selatan | 2 | 2 | 2 | 2 | 5 |
| Pakpak Bharat | 50 | 50 | 50 | - | 50 |
| Humbang Hasundutan | 92 | 92 | 98 | 98 | 124 |
| Samosir | 86 | 86 | 46 | 87 | 107 |
| Serdang Bedagai | 243 | 243 | 243 | 243 | 243 |
| Batu Bara | 63 | 63 | 63 | 63 | 145 |
| Padang Lawas Utara | 386 | 386 | 386 | 386 | 388 |
| Padang Lawas | 237 | 237 | 237 | 237 | 258 |
| Labuhanbatu Selatan | 54 | 54 | 54 | 54 | 54 |
| Labuhanbatu Utara | 76 | 76 | 85 | 85 | 89 |
| Nias Utara | 37 | 37 | 45 | 45 | 102 |
| Nias Barat | 9 | 9 | 9 | 9 | 104 |
| Kota | | | | | |
| Medan | 116 | 116 | 123 | 123 | 151 |
| Pematang Siantar | 9 | 9 | 9 | 9 | 53 |
| Sibolga | 17 | 17 | 17 | 17 | 17 |
| Tanjungbalai | 31 | 31 | 31 | 31 | 31 |
| Binjai | 17 | 17 | 19 | 19 | 37 |
| Tebing Tinggi | 35 | 35 | 35 | 35 | 35 |
| Padangsidempuan | 32 | 32 | 32 | 32 | 38 |
| Gunungsitoli | 6 | 6 | 8 | 8 | 32 |
| Total | 3.420 | 3.420 | 3.448 | 3.391 | 4.466 |

Sumber: Dinas Pemberdayaan Masyarakat Desa Provinsi Sumatera Utara

KESEJAHTERAAN RAKYAT

Tabel 2.4.7 Alokasi Dana Desa Kemenkeu Menurut Kecamatan, Kelurahan dan Kabupaten/Kota di Provinsi Sumatera Utara, 2016 - 2022

| Kabupaten/Kota | Kecamatan | Kelurahan | Desa | Alokasi Dana Desa Kemenkeu | |
|------------------|------------|------------|--------------|----------------------------|--------------------------|
| | | | | 2016 | 2017 |
| (1) | (2) | (3) | (4) | (5) | (6) |
| Kabupaten | | | | | |
| Tapanuli Tengah | 20 | 56 | 159 | 96.562.993.000 | 123.393.234.000 |
| Tapanuli Utara | 15 | 11 | 241 | 142.031.302.000 | 180.698.826.000 |
| Tapanuli Selatan | 15 | 37 | 211 | 127.063.126.000 | 161.670.006.000 |
| Nias | 10 | - | 170 | 103.736.501.000 | 132.926.248.000 |
| Langkat | 23 | 37 | 240 | 151.029.055.000 | 192.863.823.000 |
| Karo | 17 | 10 | 259 | 153.840.310.000 | 196.336.126.000 |
| Deli Serdang | 22 | 14 | 380 | 237.763.644.000 | 303.060.286.000 |
| Simalungun | 32 | 27 | 386 | 230.404.778.000 | 294.047.540.000 |
| Asahan | 25 | 27 | 177 | 111.404.032.000 | 141.972.561.000 |
| Labuhanbatu | 9 | 25 | 75 | 48.622.618.000 | 62.369.282.000 |
| Dairi | 15 | 8 | 161 | 98.210.643.000 | 126.096.790.000 |
| Toba | 16 | 13 | 231 | 136.530.337.000 | 173.463.727.000 |
| Mandailing Natal | 23 | 27 | 377 | 222.908.920.000 | 284.048.518.000 |
| Nias Selatan | 35 | 2 | 499 | 272.337.292.000 | 346.818.470.000 |
| Pakpak Bharat | 8 | - | 52 | 33.755.307.000 | 42.483.881.000 |
| Humbang | | | | 92.610.146.000 | 117.513.286.000 |
| Hasundutan | 10 | 1 | 153 | | |
| Samosir | 9 | 6 | 128 | 78.867.498.000 | 100.027.803.000 |
| Serdang Bedagai | 17 | 6 | 237 | 144.302.850.000 | 183.849.815.000 |
| Batu Bara | 12 | 10 | 141 | 89.109.409.000 | 113.377.356.000 |
| Padang Lawas | | | | 225.561.557.000 | 288.081.911.000 |
| Utara | 12 | 2 | 386 | | |
| Padang Lawas | 17 | 1 | 303 | 178.299.984.000 | 228.176.371.000 |
| Labuhanbatu | | | | 36.783.045.000 | 46.022.462.000 |
| Selatan | 5 | 2 | 52 | | |
| Labuhanbatu | | | | 53.813.253.000 | 68.646.939.000 |
| Utara | 8 | 8 | 82 | | |
| Nias Utara | 11 | 1 | 112 | 72.284.380.000 | 91.824.194.000 |
| Nias Barat | 8 | - | 105 | 65.419.884.000 | 83.734.696.000 |
| Kota | | | | | |
| Medan | 21 | 151 | - | - | - |
| Pematang Siantar | 8 | 53 | - | - | - |
| Sibolga | 4 | 17 | - | - | - |
| Tanjungbalai | 6 | 31 | - | - | - |
| Binjai | 5 | 37 | - | - | - |
| Tebing Tinggi | 5 | 35 | - | - | - |
| Padangsidempuan | 6 | 37 | 42 | 27.515.358.000 | 34.650.201.000 |
| Gunungsitoli | 6 | 3 | 98 | 62.513.984.000 | 79.818.138.000 |
| Total | 455 | 695 | 5.457 | 3.293.282.206.000 | 4.197.972.490.000 |

Lanjutan Tabel 2.4.7

| Kabupaten/Kota | Alokasi Dana Desa Kemenkeu | | |
|---------------------|----------------------------|--------------------------|--------------------------|
| | 2018 | 2019 | 2020 |
| | (1) | (7) | (8) |
| Kabupaten | | | |
| Tapanuli Tengah | 121.729.547.000 | 140.541.973.000 | 142.631.022.000 |
| Tapanuli Utara | 164.171.758.000 | 184.186.164.000 | 192.061.817.000 |
| Tapanuli Selatan | 145.867.334.000 | 167.751.279.000 | 169.754.513.000 |
| Nias | 149.540.247.000 | 180.585.127.000 | 179.544.025.000 |
| Langkat | 179.187.255.000 | 205.446.268.000 | 208.619.585.000 |
| Karo | 173.032.360.000 | 197.078.926.000 | 198.409.273.000 |
| Deli Serdang | 271.727.110.000 | 306.386.948.000 | 308.170.669.000 |
| Simalungun | 259.242.614.000 | 294.442.204.000 | 294.518.231.000 |
| Asahan | 126.612.806.000 | 146.090.415.000 | 148.593.486.000 |
| Labuhanbatu | 60.319.154.000 | 70.226.102.000 | 71.372.171.000 |
| Dairi | 111.931.480.000 | 127.172.564.000 | 128.564.543.000 |
| Toba | 154.311.189.000 | 176.101.238.000 | 177.074.852.000 |
| Mandailing Natal | 253.119.996.000 | 285.841.420.000 | 286.845.864.000 |
| Nias Selatan | 315.110.810.000 | 348.422.333.000 | 351.138.751.000 |
| Pakpak Bharat | 40.948.983.000 | 48.298.630.000 | 49.862.156.000 |
| Humbang Hasundutan | 105.690.046.000 | 123.336.297.000 | 124.374.983.000 |
| Samosir | 90.953.371.000 | 108.744.499.000 | 107.929.748.000 |
| Serdang Bedagai | 162.795.883.000 | 184.774.302.000 | 185.273.335.000 |
| Batu Bara | 104.278.229.000 | 118.843.171.000 | 120.110.241.000 |
| Padang Lawas Utara | 254.182.148.000 | 287.244.660.000 | 289.345.427.000 |
| Padang Lawas | 204.968.532.000 | 230.097.858.000 | 230.275.200.000 |
| Labuhanbatu Selatan | 46.111.054.000 | 61.548.371.000 | 64.514.260.000 |
| Labuhanbatu Utara | 67.742.000.000 | 79.123.527.000 | 82.689.984.000 |
| Nias Utara | 111.964.852.000 | 137.008.319.000 | 136.386.189.000 |
| Nias Barat | 92.981.905.000 | 114.000.248.000 | 117.397.253.000 |
| Kota | | | |
| Medan | - | - | - |
| Pematang Siantar | - | - | - |
| Sibolga | - | - | - |
| Tanjungbalai | - | - | - |
| Binjai | - | - | - |
| Tebing Tinggi | - | - | - |
| Padangsidempuan | 33.662.556.000 | 39.678.754.000 | 40.865.674.000 |
| Gunungsitoli | 77.492.216.000 | 89.077.769.000 | 89.308.308.000 |
| Total | 3.879.675.435.000 | 4.452.049.366.000 | 4.495.586.560.000 |

KESEJAHTERAAN RAKYAT

Lanjutan Tabel 2.4.7

| Kabupaten/Kota | Alokasi Dana Desa Kemenkeu | |
|---------------------|----------------------------|--------------------------|
| | 2021 | 2022 |
| | (10) | (11) |
| Kabupaten | | |
| Tapanuli Tengah | 142.631.022.000 | 134.295.609.000 |
| Tapanuli Utara | 192.016.817.000 | 188.374.828.000 |
| Tapanuli Selatan | 169.754.513.000 | 160.406.281.000 |
| Nias | 179.544.025.000 | 169.756.703.000 |
| Langkat | 213.259.749.000 | 216.141.671.000 |
| Karo | 198.409.279.000 | 188.254.482.000 |
| Deli Serdang | 312.546.966.000 | 323.958.125.000 |
| Simalungun | 29.680.084.000 | 306.916.025.000 |
| Asahan | 152.083.710.000 | 152.159.305.000 |
| Labuhanbatu | 74.477.417.000 | 67.692.851.000 |
| Dairi | 129.738.730.000 | 124.074.797.000 |
| Toba | 177.074.852.000 | 168.602.730.000 |
| Mandailing Natal | 286.845.864.000 | 285.342.307.000 |
| Nias Selatan | 351.138.751.000 | 375.606.997.000 |
| Pakpak Bharat | 50.970.983.000 | 39.218.593.000 |
| Humbang Hasundutan | 124.934.505.000 | 117.775.396.000 |
| Samosir | 107.929.748.000 | 97.022.574.000 |
| Serdang Bedagai | 185.739.448.000 | 187.543.652.000 |
| Batu Bara | 121.071.737.000 | 117.193.572.000 |
| Padang Lawas Utara | 289.345.427.000 | 280.002.008.000 |
| Padang Lawas | 230.275.200.000 | 219.302.748.000 |
| Labuhanbatu Selatan | 67.788.110.000 | 56.978.087.000 |
| Labuhanbatu Utara | 86.022.541.000 | 77.280.314.000 |
| Nias Utara | 136.386.189.000 | 122.826.989.000 |
| Nias Barat | 117.397.253.000 | 108.609.469.000 |
| Kota | | |
| Medan | - | - |
| Pematang Siantar | - | - |
| Sibolga | - | - |
| Tanjungbalai | - | - |
| Binjai | - | - |
| Tebing Tinggi | - | - |
| Padangsidempuan | 41.800.048.000 | 30.782.227.000 |
| Gunungsitoli | 89.308.308.000 | 80.675.367.000 |
| Total | 4.258.171.276.000 | 4.396.793.707.000 |

Sumber: Dinas Pemberdayaan Masyarakat dan Desa, Kependudukan dan Catatan Sipil Provinsi Sumatera Utara

Tabel 2.4.8 Jumlah Desa Pengukuran dan Klasifikasi Status Desa Menurut Kabupaten/Kota di Provinsi Sumatera Utara, 2017 - 2022

| Kabupaten/Kota | Kecamatan | Jumlah Desa Pengukuran | Klasifikasi Status Desa | | | | | |
|---------------------|------------|------------------------|-------------------------|--------------|------------|------------|------------|------------|
| | | | Sangat Tertinggal | | | | | |
| | | | 2017 | 2018 | 2019 | 2020 | 2021 | 2022 |
| (1) | (2) | (3) | (4) | (5) | (6) | (7) | (8) | (9) |
| Kabupaten | | | | | | | | |
| Tapanuli Tengah | 20 | 159 | 30 | - | 28 | 29 | 27 | 23 |
| Tapanuli Utara | 15 | 241 | 24 | 24 | 20 | 9 | 8 | 5 |
| Tapanuli Selatan | 15 | 211 | 32 | 32 | 17 | 11 | 4 | - |
| Nias | 10 | 170 | 118 | - | 67 | 68 | 67 | 41 |
| Langkat | 23 | 240 | 2 | 2 | 1 | 1 | 1 | - |
| Karo | 17 | 259 | 8 | 8 | 1 | 1 | 1 | 1 |
| Deli Serdang | 22 | 380 | 8 | 8 | - | - | - | - |
| Simalungun | 32 | 386 | 13 | 1 | 1 | - | - | - |
| Asahan | 25 | 177 | 4 | 4 | - | - | - | - |
| Labuhanbatu | 9 | 75 | 2 | 2 | - | - | - | - |
| Dairi | 15 | 161 | 4 | 4 | 2 | 1 | 1 | - |
| Toba | 16 | 231 | 39 | - | 20 | 4 | 2 | 1 |
| Mandailing Natal | 23 | 377 | 77 | 77 | 62 | 51 | 43 | 38 |
| Nias Selatan | 35 | 459 | 355 | 355 | 233 | 195 | 301 | 282 |
| Pakpak Bharat | 8 | 52 | 3 | 3 | - | - | - | - |
| Humbang Hasundutan | 10 | 153 | 15 | 15 | 1 | 2 | - | - |
| Samosir | 9 | 128 | 5 | 5 | - | - | - | - |
| Serdang Bedagai | 17 | 237 | 5 | 5 | - | - | - | - |
| Batu Bara | 12 | 141 | 3 | 3 | - | - | - | - |
| Padang Lawas Utara | 12 | 386 | 147 | 147 | 109 | 94 | 70 | 67 |
| Padang Lawas | 17 | 303 | 70 | 70 | 20 | 19 | 12 | 12 |
| Labuhanbatu Selatan | 5 | 52 | - | - | - | - | - | - |
| Labuhanbatu Utara | 8 | 82 | 1 | 1 | 4 | 1 | 1 | 1 |
| Nias Utara | 11 | 112 | 62 | 62 | 45 | 47 | 50 | 45 |
| Nias Barat | 8 | 105 | 75 | 75 | 87 | 89 | 90 | 71 |
| Kota | | | | | | | | |
| Medan | 21 | - | - | - | - | - | - | - |
| Pematang Siantar | 8 | - | - | - | - | - | - | - |
| Sibolga | 4 | - | - | - | - | - | - | - |
| Tanjungbalai | 6 | - | - | - | - | - | - | - |
| Binjai | 5 | - | - | - | - | - | - | - |
| Tebing Tinggi | 5 | - | - | - | - | - | - | - |
| Padangsidempuan | 6 | 42 | - | - | - | - | - | - |
| Gunungsitoli | 6 | 98 | 35 | 35 | 5 | 1 | - | - |
| Total | 455 | 5.417 | 1.137 | 1.137 | 723 | 623 | 678 | 587 |

KESEJAHTERAAN RAKYAT

Lanjutan Tabel 2.4.8

| Kabupaten/Kota | Klasifikasi Status Desa | | | | | |
|---------------------|-------------------------|--------------|--------------|--------------|--------------|--------------|
| | Tertinggal | | | | | |
| | 2017 | 2018 | 2019 | 2020 | 2021 | 2022 |
| (1) | (10) | (11) | (12) | (13) | (14) | (15) |
| Kabupaten | | | | | | |
| Tapanuli Tengah | 20 | 109 | 102 | 96 | 88 | 75 |
| Tapanuli Utara | 15 | 177 | 165 | 138 | 116 | 73 |
| Tapanuli Selatan | 14 | 136 | 82 | 47 | 38 | 9 |
| Nias | 10 | 43 | 91 | 92 | 85 | 80 |
| Langkat | 23 | 98 | 37 | 30 | 25 | 11 |
| Karo | 17 | 108 | 55 | 41 | 36 | 30 |
| Deli Serdang | 22 | 164 | 71 | 48 | 39 | 26 |
| Simalungun | 31 | 191 | 44 | 29 | 26 | 17 |
| Asahan | 23 | 61 | 15 | 15 | 15 | 13 |
| Labuhanbatu | 7 | 27 | 19 | 9 | 3 | 2 |
| Dairi | 15 | 108 | 104 | 99 | 87 | 31 |
| Toba | 16 | 148 | 100 | 77 | 62 | 45 |
| Mandailing Natal | 23 | 227 | 204 | 210 | 203 | 173 |
| Nias Selatan | 31 | 92 | 181 | 219 | 139 | 141 |
| Pakpak Bharat | 8 | 21 | 11 | 7 | 6 | 6 |
| Humbang Hasundutan | 10 | 112 | 74 | 66 | 62 | 52 |
| Samosir | 9 | 92 | 55 | 44 | 28 | 21 |
| Serdang Bedagai | 17 | 134 | 36 | 11 | 8 | 3 |
| Batu Bara | 7 | 81 | 38 | 14 | 8 | 4 |
| Padang Lawas Utara | 9 | 204 | 195 | 191 | 201 | 192 |
| Padang Lawas | 12 | 208 | 190 | 178 | 189 | 165 |
| Labuhanbatu Selatan | 5 | 5 | 1 | 1 | - | - |
| Labuhanbatu Utara | 8 | 47 | 34 | 29 | 26 | 25 |
| Nias Utara | 11 | 47 | 60 | 55 | 48 | 54 |
| Nias Barat | 8 | 30 | 17 | 15 | 14 | 33 |
| Kota | | | | | | |
| Medan | - | - | - | - | - | - |
| Pematang Siantar | - | - | - | - | - | - |
| Sibolga | - | - | - | - | - | - |
| Tanjungbalai | - | - | - | - | - | - |
| Binjai | - | - | - | - | - | - |
| Tebing Tinggi | - | - | - | - | - | - |
| Padangsidempuan | 4 | 27 | 2 | 2 | 1 | 1 |
| Gunungsitoli | 6 | 55 | 62 | 68 | 57 | 40 |
| Total | 381 | 2.752 | 2.045 | 1.831 | 1.610 | 1.322 |

Lanjutan Tabel 2.4.8

| Kabupaten/Kota | Klasifikasi Status Desa | | | | | |
|---------------------|-------------------------|--------------|--------------|--------------|--------------|--------------|
| | Berkembang | | | | | |
| | 2017 | 2018 | 2019 | 2020 | 2021 | 2022 |
| (1) | (16) | (17) | (18) | (19) | (20) | (21) |
| Kabupaten | | | | | | |
| Tapanuli Tengah | 20 | 20 | 28 | 33 | 43 | 58 |
| Tapanuli Utara | 40 | 40 | 56 | 94 | 117 | 160 |
| Tapanuli Selatan | 43 | 43 | 108 | 146 | 155 | 169 |
| Nias | 9 | 9 | 10 | 9 | 17 | 46 |
| Langkat | 138 | 138 | 194 | 195 | 194 | 196 |
| Karo | 127 | 127 | 180 | 193 | 199 | 198 |
| Deli Serdang | 181 | 181 | 264 | 268 | 273 | 258 |
| Simalungun | 178 | 178 | 331 | 338 | 335 | 321 |
| Asahan | 104 | 104 | 147 | 159 | 159 | 156 |
| Labuhanbatu | 44 | 44 | 51 | 57 | 62 | 56 |
| Dairi | 48 | 48 | 51 | 56 | 68 | 120 |
| Toba | 44 | 44 | 109 | 146 | 162 | 175 |
| Mandailing Natal | 70 | 70 | 101 | 107 | 111 | 137 |
| Nias Selatan | 12 | 12 | 44 | 45 | 19 | 35 |
| Pakpak Bharat | 25 | 25 | 38 | 41 | 42 | 42 |
| Humbang Hasundutan | 24 | 24 | 73 | 81 | 87 | 95 |
| Samosir | 30 | 30 | 71 | 81 | 92 | 97 |
| Serdang Bedagai | 91 | 91 | 182 | 200 | 202 | 202 |
| Batu Bara | 52 | 52 | 89 | 105 | 105 | 96 |
| Padang Lawas Utara | 35 | 35 | 79 | 98 | 111 | 119 |
| Padang Lawas | 24 | 24 | 83 | 104 | 100 | 123 |
| Labuhanbatu Selatan | 35 | 35 | 49 | 49 | 48 | 45 |
| Labuhanbatu Utara | 33 | 33 | 36 | 45 | 45 | 39 |
| Nias Utara | 3 | 3 | 7 | 10 | 14 | 13 |
| Nias Barat | - | - | 1 | 1 | 1 | 1 |
| Kota | | | | | | |
| Medan | - | - | - | - | - | - |
| Pematang Siantar | - | - | - | - | - | - |
| Sibolga | - | - | - | - | - | - |
| Tanjungbalai | - | - | - | - | - | - |
| Binjai | - | - | - | - | - | - |
| Tebing Tinggi | - | - | - | - | - | - |
| Padangsidempuan | 15 | 15 | 39 | 38 | 38 | 37 |
| Gunungsitoli | 8 | 8 | 29 | 27 | 37 | 52 |
| Total | 1.433 | 1.433 | 2.450 | 2.726 | 2.836 | 3.046 |

KESEJAHTERAAN RAKYAT

Lanjutan Tabel 2.4.8

| Kabupaten/Kota | Klasifikasi Status Desa | | | | | |
|---------------------|-------------------------|-----------|------------|------------|------------|------------|
| | Maju | | | | | |
| | 2017 | 2018 | 2019 | 2020 | 2021 | 2022 |
| (1) | (22) | (23) | (24) | (25) | (26) | (27) |
| Kabupaten | | | | | | |
| Tapanuli Tengah | - | - | 1 | 1 | 1 | 3 |
| Tapanuli Utara | - | 1 | - | - | - | 3 |
| Tapanuli Selatan | - | 12 | 4 | 7 | 14 | 33 |
| Nias | - | - | 2 | 1 | 1 | 3 |
| Langkat | 2 | 2 | 8 | 14 | 20 | 33 |
| Karo | 15 | 15 | 22 | 23 | 22 | 29 |
| Deli Serdang | 27 | 27 | 45 | 62 | 64 | 86 |
| Simalungun | 4 | 4 | 9 | 17 | 23 | 46 |
| Asahan | 8 | 8 | 15 | 3 | 3 | 8 |
| Labuhanbatu | 2 | 2 | 5 | 9 | 10 | 17 |
| Dairi | 1 | 1 | 4 | 5 | 5 | 10 |
| Toba | - | - | 2 | 4 | 5 | 10 |
| Mandailing Natal | 3 | 3 | 10 | 7 | 17 | 26 |
| Nias Selatan | - | - | 1 | - | - | 1 |
| Pakpak Bharat | 3 | 3 | 3 | 4 | 4 | 4 |
| Humbang Hasundutan | 2 | 2 | 5 | 4 | 4 | 6 |
| Samosir | 1 | 1 | 2 | 3 | 8 | 10 |
| Serdang Bedagai | 7 | 7 | 19 | 26 | 26 | 28 |
| Batu Bara | 5 | 5 | 14 | 20 | 23 | 30 |
| Padang Lawas Utara | - | - | 3 | 3 | 4 | 8 |
| Padang Lawas | 1 | 1 | 8 | 2 | 2 | 3 |
| Labuhanbatu Selatan | 12 | - | 2 | 2 | 4 | 7 |
| Labuhanbatu Utara | 1 | - | 8 | 7 | 10 | 17 |
| Nias Utara | - | - | - | - | - | - |
| Nias Barat | - | - | - | - | - | - |
| Kota | | | | | | |
| Medan | - | - | - | - | - | - |
| Pematang Siantar | - | - | - | - | - | - |
| Sibolga | - | - | - | - | - | - |
| Tanjungbalai | - | - | - | - | - | - |
| Binjai | - | - | - | - | - | - |
| Tebing Tinggi | - | - | - | - | - | - |
| Padangsidempuan | - | - | 1 | 2 | 3 | 4 |
| Gunungsitoli | - | - | 2 | 2 | 4 | 6 |
| Total | 94 | 94 | 195 | 228 | 277 | 431 |

Lanjutan Tabel 2.4.8

| Kabupaten/Kota | Klasifikasi Status Desa | | | | | |
|---------------------|-------------------------|----------|----------|----------|-----------|-----------|
| | Mandiri | | | | | |
| | 2017 | 2018 | 2019 | 2020 | 2021 | 2022 |
| (1) | (28) | (29) | (30) | (31) | (32) | (33) |
| Kabupaten | | | | | | |
| Tapanuli Tengah | - | - | - | - | - | - |
| Tapanuli Utara | - | - | - | - | - | - |
| Tapanuli Selatan | - | - | - | - | - | - |
| Nias | - | - | - | - | - | - |
| Langkat | - | - | - | - | - | - |
| Karo | 1 | 1 | 1 | 1 | 1 | 1 |
| Deli Serdang | - | - | - | 2 | 4 | 10 |
| Simalungun | - | - | 1 | 2 | 2 | 2 |
| Asahan | - | - | - | - | - | - |
| Labuhanbatu | - | - | - | - | - | - |
| Dairi | - | - | - | - | - | - |
| Toba | - | - | - | - | - | - |
| Mandailing Natal | - | - | - | 2 | 3 | 3 |
| Nias Selatan | - | - | - | - | - | - |
| Pakpak Bharat | - | - | - | - | - | - |
| Humbang Hasundutan | - | - | - | - | - | - |
| Samosir | - | - | - | - | - | - |
| Serdang Bedagai | - | - | - | - | 1 | 4 |
| Batu Bara | - | - | - | 2 | 5 | 11 |
| Padang Lawas Utara | - | - | - | - | - | - |
| Padang Lawas | - | - | 2 | - | - | - |
| Labuhanbatu Selatan | - | - | - | - | - | - |
| Labuhanbatu Utara | - | - | - | - | - | - |
| Nias Utara | - | - | - | - | - | - |
| Nias Barat | - | - | - | - | - | - |
| Kota | | | | | | |
| Medan | - | - | - | - | - | - |
| Pematang Siantar | - | - | - | - | - | - |
| Sibolga | - | - | - | - | - | - |
| Tanjungbalai | - | - | - | - | - | - |
| Binjai | - | - | - | - | - | - |
| Tebing Tinggi | - | - | - | - | - | - |
| Padangsidempuan | - | - | - | - | - | - |
| Gunungsitoli | - | - | - | - | - | - |
| Total | 1 | 1 | 4 | 9 | 16 | 31 |

Sumber: Dinas Pemberdayaan Masyarakat dan Desa, Kependudukan dan Catatan Sipil Provinsi Sumatera Utara

KESEJAHTERAAN RAKYAT

2.5 TENAGA KERJA

Tabel 2.5.1 Upah Minimum Provinsi (UMP) dan Upah Minimum Kabupaten/Kota Menurut Kabupaten/Kota di Provinsi Sumatera Utara (Rupiah), 2012-2023

| Kabupaten/Kota | Upah Minimum Provinsi | | | |
|---------------------|-----------------------|-----------|-----------|-----------|
| | 2012 | 2013 | 2014 | 2015 |
| (1) | (2) | (3) | (4) | (5) |
| Sumatera Utara | 1.200.000 | 1.375.000 | 1.505.850 | 1.625.000 |
| Kabupaten | | | | |
| Tapanuli Tengah | 1.250.000 | 1.698.400 | 1.695.500 | 1.840.500 |
| Tapanuli Utara | 1.220.000 | 1.400.000 | 1.551.000 | 1.653.225 |
| Tapanuli Selatan | 1.275.000 | 1.425.000 | 1.596.000 | 1.750.000 |
| Nias | - | 1.377.500 | 1.525.850 | 1.690.000 |
| Langkat | 1.202.000 | 1.380.000 | 1.575.000 | 1.762.500 |
| Karo | 1.379.015 | 1.641.180 | 1.769.487 | 1.996.191 |
| Deli Serdang | 1.290.000 | 1.600.000 | 1.800.000 | 2.015.000 |
| Simalungun | - | 1.380.000 | 1.510.000 | 1.695.000 |
| Asahan | 1.236.000 | 1.415.000 | 1.712.000 | 1.830.000 |
| Labuhanbatu | 1.255.000 | 1.445.000 | 1.719.000 | 1.870.000 |
| Dairi | - | 1.450.000 | 1.515.000 | 1.626.000 |
| Toba | 1.236.000 | 1.458.799 | 1.642.563 | 1.735.000 |
| Mandailing Natal | 1.235.000 | 1.400.000 | 1.600.000 | 1.750.000 |
| Nias Selatan | - | - | 1.550.000 | 1.702.000 |
| Pakpak Bharat | - | - | - | - |
| Humbang Hasundutan | 1.206.000 | 1.380.000 | 1.515.000 | 1.641.000 |
| Samosir | 1.210.000 | 1.500.000 | 1.580.000 | 1.722.000 |
| Serdang Bedagai | 1.235.000 | 1.400.000 | 1.635.000 | 1.865.000 |
| Batu Bara | 1.275.000 | 1.530.000 | 1.735.000 | 2.075.000 |
| Padang Lawas Utara | 1.218.809 | 1.415.000 | 1.601.100 | 1.799.475 |
| Padang Lawas | - | 1.450.000 | 1.605.000 | 1.778.700 |
| Labuhanbatu Selatan | 1.278.775 | 1.456.650 | 1.732.000 | 1.870.000 |
| Labuhanbatu Utara | 1.255.000 | 1.446.000 | 1.728.000 | 1.865.000 |
| Nias Utara | - | - | - | 1.650.000 |
| Nias Barat | - | - | - | - |
| Kota | | | | |
| Medan | 1.285.000 | 1.650.000 | 1.851.500 | 2.037.000 |
| Pematang Siantar | - | - | 1.506.000 | 1.626.000 |
| Sibolga | - | - | 1.836.700 | 1.953.000 |
| Tanjungbalai | 1.246.000 | 1.430.000 | 1.712.000 | 1.835.000 |
| Binjai | 1.201.500 | 1.379.000 | 1.560.000 | 1.700.000 |
| Tebing Tinggi | 1.205.000 | 1.380.000 | 1.540.000 | 1.650.000 |
| Padangsidempuan | - | 1.378.000 | 1.585.000 | 1.728.500 |
| Gunungsitoli | 1.215.000 | 1.380.000 | 1.565.000 | 1.692.500 |

Lanjutan Tabel 2.5.1

| Kabupaten/Kota | Upah Minimum Provinsi | | |
|---------------------|-----------------------|-----------|--------------|
| | 2016 | 2017 | 2018 |
| (1) | (6) | (7) | (8) |
| Sumatera Utara | 1.811.875 | 1.961.354 | 2.132.168 |
| Kabupaten | | | |
| Tapanuli Tengah | 2.052.157 | 2.221.459 | 2.414.949 |
| Tapanuli Utara | 1.843.346 | 1.995.422 | 2.169.223 |
| Tapanuli Selatan | 1.951.250 | 2.278.084 | 2.476.505 |
| Nias | 1.884.350 | 2.039.809 | 2.217.476 |
| Langkat | 1.965.200 | 2.127.375 | 2.312.670 |
| Karo | 2.225.753 | 2.409.377 | 2.619.234 |
| Deli Serdang | 2.246.725 | 2.491.618 | 2.720.100 |
| Simalungun | 1.889.925 | 2.045.843 | 2.224.036 |
| Asahan | 2.040.450 | 2.208.787 | 2.401.172 |
| Labuhanbatu | 2.085.050 | 2.272.000 | 2.469.891 |
| Dairi | 1.812.990 | 1.965.100 | 2.136.260 |
| Toba | - | 2.094.123 | 2.276.521 |
| Mandailing Natal | 1.951.250 | 2.112.250 | 2.296.250 |
| Nias Selatan | *) | *) | *) |
| Pakpak Bharat | *) | *) | *) |
| Humbang Hasundutan | 1.829.715 | 1.980.666 | 2.153.182 |
| Samosir | 1.920.000 | 2.078.400 | 2.249.428 |
| Serdang Bedagai | 2.079.475 | 2.251.600 | 2.447.714 |
| Batu Bara | 2.313.625 | 2.504.499 | 2.722.640 |
| Padang Lawas Utara | 2.006.415 | 2.171.944 | 2.361.120 |
| Padang Lawas | 1.983.250 | 2.146.868 | 2.333.860 |
| Labuhanbatu Selatan | 2.085.050 | 2.300.000 | 2.500.330 |
| Labuhanbatu Utara | 2.080.000 | 2.251.600 | 2.447.714 |
| Nias Utara | 1.839.750 | 1.991.500 | 2.164.991,18 |
| Nias Barat | *) | 1.971.057 | *) |
| Kota | | | |
| Medan | 2.271.255 | 2.528.815 | 2.749.074 |
| Pematang Siantar | 1.813.000 | 1.963.000 | 2.133.977 |
| Sibolga | 2.177.595 | 2.357.247 | 2.562.563 |
| Tanjungbalai | 2.046.025 | 2.214.822 | 2.407,733 |
| Binjai | 1.895.500 | 2.051.878 | 2.230.597 |
| Tebing Tinggi | 1.839.750 | 1.991.529 | 2.164.991 |
| Padangsidempuan | 1.927.500 | 2.100.000 | 2.283.000 |
| Gunungsitoli | 1.887.138 | 2.042.826 | 2.220.757 |

KESEJAHTERAAN RAKYAT

Lanjutan Tabel 2.5.1

| Kabupaten/Kota | Upah Minimum Provinsi | | | | |
|---------------------|-----------------------|-----------|--------------|--------------|--------------|
| | 2019 | 2020 | 2021 | 2022 | 2023 |
| (1) | (9) | (10) | (11) | (12) | (13) |
| Sumatera Utara | 2.303.403 | 2.499.423 | 2.499.423,06 | 2.522.609,94 | 2.710.493,93 |
| Kabupaten | | | | | |
| Tapanuli Tengah | 2.608.869 | 2.830.884 | 2.830.884,32 | 2.830.884,32 | 2.830.884,32 |
| Tapanuli Utara | 2.343.411 | 2.542.836 | 2.542.836,29 | 2.564.054,55 | 2.564.054,55 |
| Tapanuli Selatan | 2.675.368 | 2.903.042 | 2.903.042,34 | 2.903.042,34 | 2.903.042,34 |
| Nias | 2.395.539 | 2.560.336 | 2.560.336,39 | 2.560.336,39 | 2.560.336,39 |
| Langkat | 2.498.377 | 2.711.000 | 2.711.000,00 | 2.711.000,00 | 2.711.000,00 |
| Karo | 2.829.558 | 3.070.354 | 3.070.354,39 | 3.078.762,16 | 3.078.762,16 |
| Deli Serdang | 2.938.524 | 3.188.592 | 3.188.592,42 | 3.188.592,42 | 3.188.592,42 |
| Simalungun | 2.402.626 | 2.607.089 | 2.607.089,49 | 2.614.164,57 | 2.614.165,00 |
| Asahan | 2.593.986 | 2.814.734 | 2.814.734,90 | 2.819.625,10 | 2.819.625,10 |
| Labuhanbatu | 2.668.223 | 2.895.289 | 2.895.289,27 | 2.904.569,75 | 2.904.569,75 |
| Dairi | 2.307.801 | 2.504.195 | 2.504.195,60 | *) | *) |
| Toba | 2.459.326 | 2.668.614 | 2.668.614,77 | 2.701.117,36 | 2.701.117,36 |
| Mandailing Natal | 2.480.700 | 2.691.808 | 2.691.808,00 | 2.691.808,00 | 2.691.808,00 |
| Nias Selatan | *) | *) | *) | *) | *) |
| Pakpak Bharat | *) | *) | *) | *) | 2.522.609,94 |
| Humbang Hasundutan | 2.326.083 | 2.524.032 | 2.524.032,77 | 2.538.345,54 | *) |
| Samosir | 2.440.860 | 2.648.577 | *) | *) | *) |
| Serdang Bedagai | 2.644.265 | 2.869.292 | 2.869.292,00 | 2.869.292,00 | 2.869.292,00 |
| Batu Bara | 2.941.269 | 3.191.570 | 3.191.570,99 | 3.191.570,99 | 3.191.570,99 |
| Padang Lawas Utara | 2.550.718 | 2.767.784 | 2.767.784,00 | 2.768.094,85 | |
| Padang Lawas | 2.521.268 | 2.735.827 | 2.736.000,00 | 2.758.828,39 | 2.758.828,39 |
| Labuhanbatu Selatan | 2.701.106 | 2.930.970 | 2.930.970,00 | 2.938.260,06 | 2.938.260,06 |
| Labuhanbatu Utara | 2.644.265 | 2.869.292 | 2.869.292,84 | 2.872.440,81 | 2.872.440,81 |
| Nias Utara | 2.312.723 | 2.509.536 | 2.509.536,00 | *) | *) |
| Nias Barat | *) | *) | 2.503.454,57 | *) | *) |
| Kota | | | | | |
| Medan | 2.969.824 | 3.222.556 | 3.329.867,00 | 3.370.645,08 | 3.370.645,08 |
| Pematang Siantar | 2.305.335 | 2.501.519 | 2.501.519,00 | 2.523.361,42 | *) |
| Sibolga | 2.768.337 | 3.004.000 | 3.004.000,00 | 3.006.826,52 | 3.006.826,50 |
| Tanjungbalai | 2.601.073 | 2.822.425 | 2.822.425,35 | 2.829.107,03 | 2.829.107,00 |
| Binjai | 2.409.714 | 2.614.781 | 2.614.781,05 | 2.630.684,46 | 2.630.684,46 |
| Tebing Tinggi | 2.338.840 | 2.537.875 | 2.537.875,72 | 2.565.424,01 | 2.565.424,01 |
| Padangsidempuan | 2.466.325 | 2.676.209 | 2.676.209,00 | 2.704.385,86 | 2.704.385,86 |
| Gunungsitoli | 2.399.083 | 2.603.245 | 2.603.245,95 | 2.610.347,98 | 2.610.347,98 |

Catatan: *) Tidak mengusulkan

Sumber: Dinas Tenaga Kerja Provinsi Sumatera Utara

Tabel 2.5.2 Persentase Kenaikan Upah Minimum Provinsi (UMP) dan Upah Minimum Kabupaten/Kota (UMK) Menurut Kabupaten/Kota di Provinsi Sumatera Utara (%), 2012-2023

| Kabupaten/Kota | 2012-2013 | 2013-2014 | 2014-2015 | 2015-2016 | 2016-2017 |
|---------------------|-----------|-----------|-----------|-----------|-----------|
| (1) | (2) | (3) | (4) | (5) | (6) |
| Sumatera Utara | 14,58 | 9,52 | 7,91 | 11,50 | 8,25 |
| Kabupaten | | | | | |
| Tapanuli Tengah | 35,87 | -0,17 | 8,55 | 11,50 | 8,25 |
| Tapanuli Utara | 14,75 | 10,79 | 6,59 | 11,50 | 8,25 |
| Tapanuli Selatan | 11,76 | 12,00 | 9,65 | 11,50 | 16,75 |
| Nias | - | 10,77 | 10,76 | 11,50 | 8,25 |
| Langkat | 14,81 | 14,13 | 11,90 | 11,50 | 8,25 |
| Karo | 19,01 | 7,82 | 12,81 | 11,50 | 8,25 |
| Deli Serdang | 24,03 | 12,50 | 11,94 | 11,50 | 10,90 |
| Simalungun | - | 9,42 | 12,25 | 11,50 | 8,25 |
| Asahan | 14,48 | 28,99 | 6,89 | 11,50 | 8,25 |
| Labuhanbatu | 15,14 | 18,96 | 8,78 | 11,50 | 8,97 |
| Dairi | - | 4,48 | 7,33 | 11,50 | 8,39 |
| Toba | 18,03 | 12,60 | 5,63 | - | *) |
| Mandailing Natal | 13,36 | 14,29 | 9,38 | 11,50 | 8,25 |
| Nias Selatan | - | - | 9,82 | *) | *) |
| Pakpak Bharat | - | - | - | *) | *) |
| Humbang Hasundutan | 14,43 | 9,78 | 8,32 | 11,50 | 8,25 |
| Samosir | 23,97 | 5,33 | 8,99 | 11,50 | 8,25 |
| Serdang Bedagai | 13,36 | 16,79 | 14,07 | 11,50 | 8,28 |
| Batu Bara | 20,00 | 13,40 | 19,60 | 11,50 | 8,25 |
| Padang Lawas Utara | 16,10 | 13,15 | 12,39 | 11,50 | 8,25 |
| Padang Lawas | - | 10,69 | 10,82 | 11,50 | 8,25 |
| Labuhanbatu Selatan | 13,91 | 18,90 | 7,97 | 11,50 | 10,31 |
| Labuhanbatu Utara | 15,22 | 19,50 | 7,93 | 11,53 | 8,25 |
| Nias Utara | - | - | - | 11,50 | 8,25 |
| Nias Barat | - | - | *) | *) | *) |
| Kota | | | | | |
| Medan | 28,40 | 12,21 | 10,02 | 11,50 | 11,34 |
| Pematang Siantar | - | - | 7,97 | 11,50 | 8,27 |
| Sibolga | - | - | 6,33 | 11,50 | 8,25 |
| Tanjungbalai | 14,77 | 19,72 | 7,18 | 11,50 | 8,25 |
| Binjai | 14,77 | 13,13 | 8,97 | 11,50 | 8,25 |
| Tebing Tinggi | 14,52 | 11,59 | 7,14 | 11,50 | 8,25 |
| Padangsidempuan | - | 15,02 | 9,05 | 11,51 | 8,95 |
| Gunungsitoli | 13,58 | 13,41 | 8,15 | 11,50 | 8,25 |

KESEJAHTERAAN RAKYAT

Lanjutan Tabel 2.5.2

| Kabupaten/Kota | 2017-2018 | 2018-2019 | 2019-2020 | 2020-2021 | 2021-2022 | 2022-2023 |
|-----------------------|------------------|------------------|------------------|------------------|------------------|------------------|
| (1) | (7) | (8) | (9) | (10) | (11) | (12) |
| Sumatera Utara | 8,71 | 8,03 | 8,51 | - | 0,93 | |
| Kabupaten | | | | | | |
| Tapanuli Tengah | 8,71 | 8,03 | 8.51 | - | - | 6,65 |
| Tapanuli Utara | 8,71 | 8,03 | 8.51 | - | 0,35 | 6,85 |
| Tapanuli Selatan | 8,71 | 8,03 | 8.51 | - | - | 6,46 |
| Nias | 8,71 | 8,03 | 6.88 | - | - | 6,36 |
| Langkat | 8,71 | 8,03 | 8.51 | - | - | 7,06 |
| Karo | 8,71 | 8,03 | 8.51 | - | 0,11 | 6,37 |
| Deli Serdang | 9,17 | 8,03 | 8.51 | - | - | 6,63 |
| Simalungun | 8,71 | 8,03 | 8.51 | - | 0,11 | 7,14 |
| Asahan | 8,71 | 8,03 | 8.51 | - | 0,07 | 7,26 |
| Labuhanbatu | 8,71 | 8,03 | 8.51 | - | 0,13 | 7,30 |
| Dairi | 8,71 | 8,03 | 8.51 | - | - | |
| Toba | 8,71 | 8,03 | 8.51 | - | 0,51 | 6,72 |
| Mandailing Natal | 8,71 | 8,03 | 8.51 | - | - | 6,78 |
| Nias Selatan | *) | *) | | - | - | |
| Pakpak Bharat | *) | *) | | - | - | 7,67 |
| Humbang Hasundutan | 8,71 | 8,03 | 8.51 | - | 0,24 | |
| Samosir | 8,71 | 8,03 | 8.51 | - | - | |
| Serdang Bedagai | 8,71 | 8,03 | 8.51 | - | - | 7,00 |
| Batu Bara | 8,71 | 8,03 | 8.51 | - | - | 6,85 |
| Padang Lawas Utara | 8,71 | 8,03 | 8.51 | - | - | |
| Padang Lawas | 8,71 | 8,03 | 8.51 | - | 0,35 | 7,29 |
| Labuhanbatu Selatan | 8,71 | 8,03 | 8.51 | - | 0,1 | 7,29 |
| Labuhanbatu Utara | 8,71 | 8,03 | 8.51 | - | 0,05 | 7,29 |
| Nias Utara | 8,71 | 6,82 | 8.51 | - | - | |
| Nias Barat | *) | *) | - | - | - | |
| Kota | | | | | | |
| Medan | 8,71 | 8,03 | 8.51 | 0.03 | 0,51 | 7,52 |
| Pematang Siantar | 8,71 | 8,03 | 8.51 | - | 0,36 | |
| Sibolga | 8,71 | 8,03 | 8.51 | - | 0,04 | 6,35 |
| Tanjungbalai | 8,71 | 8,03 | 8.51 | - | 0,1 | 6,85 |
| Binjai | 8,71 | 8,03 | 8.51 | - | 0,25 | 6,59 |
| Tebing Tinggi | 8,71 | 8,03 | 8.51 | - | 0,45 | 6,46 |
| Padangsidempuan | 8,71 | 8,03 | 8.51 | - | 0,44 | 6,69 |
| Gunungsitoli | 8,71 | 8,03 | 8.51 | - | 0,11 | 6,37 |

Catatan: *) Tidak mengusulkan

Sumber: Dinas Tenaga Kerja Provinsi Sumatera Utara

Tabel 2.5.3 Kenaikan Upah Minimum Provinsi (UMP) Menurut Kabupaten/Kota di Provinsi Sumatera Utara (Rupiah), 2012-2023

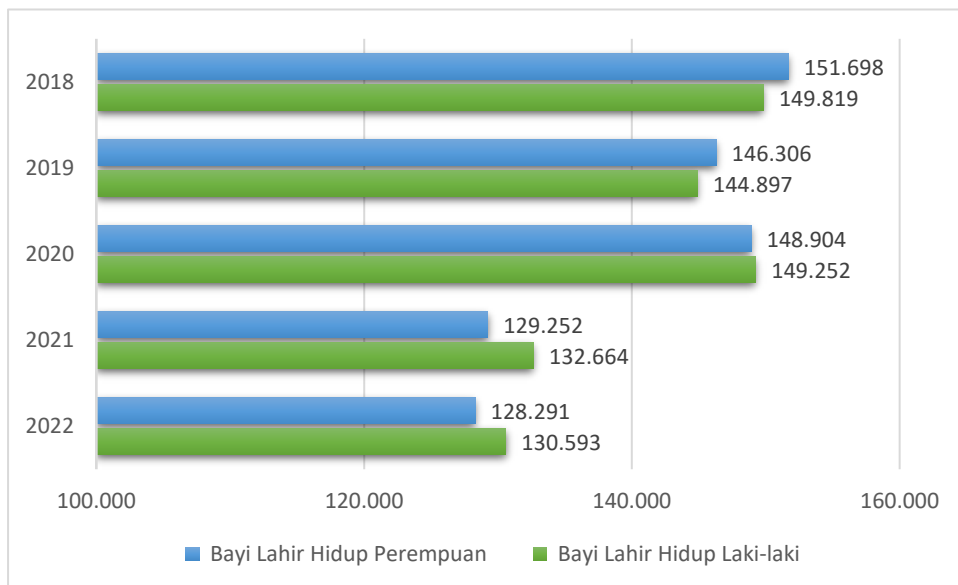
| Kabupaten/Kota | 2012-2013 | 2013-2014 | 2014-2015 | 2015-2016 | 2016-2017 |
|---------------------|-----------|-----------|-----------|-----------|-----------|
| (1) | (2) | (3) | (4) | (5) | (6) |
| Sumatera Utara | 175.000 | 130.850 | 119.150 | 186.875 | 149.480 |
| Kabupaten | | | | | |
| Tapanuli Tengah | 448.400 | 2.900 | 145.000 | 211.657 | 169.303 |
| Tapanuli Utara | 180.000 | 151.000 | 102.225 | 190.121 | 152.076 |
| Tapanuli Selatan | 150.000 | 171.000 | 154.000 | 201.250 | 326.834 |
| Nias | 1.377.500 | 148.350 | 164.150 | 194.350 | 155.458 |
| Langkat | 178.000 | 195.000 | 187.500 | 202.700 | 162.175 |
| Karo | 262.165 | 128.307 | 226.704 | 229.562 | 183.624 |
| Deli Serdang | 310.000 | 200.000 | 215.000 | 231.725 | 244.893 |
| Simalungun | 1.380.000 | 130.000 | 185.000 | 194.925 | 155.918 |
| Asahan | 179.000 | 297.000 | 118.000 | 210.450 | 168.337 |
| Labuhanbatu | 190.000 | 274.000 | 151.000 | 215.050 | 186.950 |
| Dairi | 1.450.000 | 65.000 | 111.000 | 186.990 | 152.110 |
| Toba | 222.799 | 183.764 | 92.437 | - | - |
| Mandailing Natal | 165.000 | 200.000 | 150.000 | 201.250 | 161.000 |
| Nias Selatan | - | 1.550.000 | 152.000 | - | - |
| Pakpak Bharat | - | - | - | - | - |
| Humbang Hasundutan | 174.000 | 135.000 | 126.000 | 188.715 | 150.951 |
| Samosir | 290.000 | 80.000 | 142.000 | 198.000 | 158.400 |
| Serdang Bedagai | 165.000 | 235.000 | 230.000 | 214.475 | 172.125 |
| Batu Bara | 255.000 | 205.000 | 340.000 | 238.625 | 190.874 |
| Padang Lawas Utara | 196.191 | 186.100 | 198.375 | 206.940 | 165.529 |
| Padang Lawas | 1.450.000 | 155.000 | 173.700 | 204.550 | 163.618 |
| Labuhanbatu Selatan | 177.875 | 275.350 | 138.000 | 215.050 | 214.950 |
| Labuhanbatu Utara | 191.000 | 282.000 | 137.000 | 215.000 | 171.600 |
| Nias Utara | - | - | 1.650.000 | 189.750 | 151.750 |
| Nias Barat | - | - | - | - | - |
| Kota | | | | | |
| Medan | 365.000 | 201.500 | 185.500 | 234.255 | 257.560 |
| Pematang Siantar | - | 1.506.000 | 120.000 | 187.000 | 150.000 |
| Sibolga | - | 1.836.700 | 116.300 | 224.595 | 179,652 |
| Tanjungbalai | 184.000 | 282.000 | 123.000 | 211.025 | 168.797 |
| Binjai | 177.500 | 181.000 | 140.000 | 195.500 | 156.378 |
| Tebing Tinggi | 175.000 | 160.000 | 110.000 | 189.750 | 151.779 |
| Padangsidempuan | 1.378.000 | 207.000 | 143.500 | 199.000 | 172.500 |
| Gunungsitoli | 165.000 | 185.000 | 127.500 | 194.638 | 155.689 |

KESEJAHTERAAN MASYARAKAT

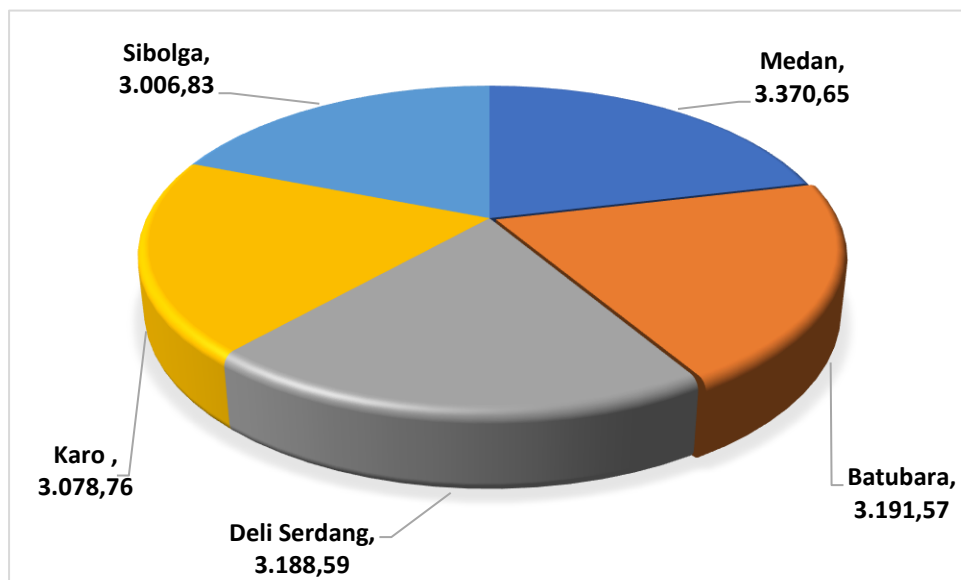
Lanjutan Tabel 2.5.3

| Kabupaten/Kota | 2017-2018 | 2018-2019 | 2019-2020 | 2020-2021 | 2021-2022 | 2022-2023 |
|---------------------|-----------|-----------|-----------|------------|-----------|------------|
| (1) | (7) | (8) | (9) | (10) | (11) | (12) |
| Sumatera Utara | 170.814 | 171.235 | 196.019 | - | 23.186,88 | |
| Kabupaten | | | | | | |
| Tapanuli Tengah | 193.490 | 193.920 | 222.014 | - | - | 188.310,42 |
| Tapanuli Utara | 173.801 | 174.188 | 199.424 | - | 21.218,26 | 175.586,46 |
| Tapanuli Selatan | 198.421 | 198.863 | 227.673 | - | - | 187.652,66 |
| Nias | 177.667 | 178.063 | 200.796 | - | - | 162.863,00 |
| Langkat | 185.295 | 185.707 | 212.623 | - | - | 191.505,04 |
| Karo | 209.857 | 210.324 | 240.795 | - | 8.407,77 | 195.963,21 |
| Deli Serdang | 228.482 | 218.424 | 250.068 | - | - | 211.422,81 |
| Simalungun | 178.193 | 178.590 | 204.463 | - | 7.075,08 | 186.625,24 |
| Asahan | 192.385 | 192.814 | 220.748 | - | 4.890,20 | 204.675,66 |
| Labuhanbatu | 197.891 | 198.332 | 227.065 | - | 9.280,48 | 211.888,36 |
| Dairi | 171.160 | 171.541 | 196.393 | - | - | |
| Toba | 182.398 | 182.805 | 209.288 | - | 32.502,59 | 181.623,13 |
| Mandailing Natal | 184.000 | 184.450 | 211.108 | - | - | 182.504,58 |
| Nias Selatan | - | - | - | - | - | |
| Pakpak Bharat | - | - | - | - | - | 193.551,47 |
| Humbang Hasundutan | 172.516 | 172.901 | 197.949 | - | 14.312,77 | |
| Samosir | 181.028 | 181.432 | 207.717 | - | - | |
| Serdang Bedagai | 196.114 | 196.551 | 225.027 | - | - | 200.879,13 |
| Batu Bara | 218.141 | 218.629 | 250.301 | - | - | 218.463,03 |
| Padang Lawas Utara | 189.176 | 189.598 | 217.066 | - | - | |
| Padang Lawas | 186.992 | 187.408 | 214.559 | 173 | 22.828,39 | 201.091,00 |
| Labuhanbatu Selatan | 200.330 | 200.776 | 229.864 | - | 7.290,06 | 214.081,63 |
| Labuhanbatu Utara | 196.114 | 196.551 | 225.027 | - | 3.147,97 | 209.372,21 |
| Nias Utara | 173.491 | 147.732 | 196.813 | - | - | |
| Nias Barat | - | - | - | - | - | |
| Kota | | | | | | |
| Medan | 220.259 | 220.750 | 252.732 | 107.310,28 | 40.778,08 | 253.472,51 |
| Pematang Siantar | 170.977 | 171.358 | 196.183 | - | 21.842,42 | |
| Sibolga | 205.316 | 205.774 | 235.663 | - | 2.826,52 | 190.933,48 |
| Tanjungbalai | 192.911 | 193.340 | 221.351 | - | 6.681,68 | 193.652,37 |
| Binjai | 178.719 | 179.117 | 205.066 | - | 15.903,41 | 173.256,88 |
| Tebing Tinggi | 173.462 | 173.849 | 199.035 | - | 27.548,29 | 165.726,39 |
| Padangsidempuan | 183.000 | 183.325 | 209.884 | - | 28.176,86 | 180.923,41 |
| Gunungsitoli | 177.931 | 178.326 | 204.162 | - | 7.102,03 | 166.148,65 |

Sumber: Dinas Tenaga Kerja Provinsi Sumatera Utara



Gambar 2.1 Jumlah Bayi Lahir Hidup di Provinsi Sumatera Utara, 2018 – 2022



Gambar 2.2 Kabupaten/Kota dengan Upah Minimum Tertinggi di Provinsi Sumatera Utara (000 rupiah)

KESEJAHTERAAN MASYARAKAT

BAB 03

EKONOMI



BAB
3

Ekonomi



Energi



Keuangan



Koperasi



Pariwisata



Perindustrian



3.1 Energi

Dinas Energi dan Sumber Daya Mineral Provinsi Sumatera Utara mencatat bahwa Sumatera Utara memiliki beraneka ragam sumber daya mineral dan energi, diantaranya sumber daya energi air, sumber daya mineral logam, dan sumber daya mineral bukan logam. Pemanfaatan sumber daya tersebut banyak yang belum dimanfaatkan secara optimal untuk meningkatkan kesejahteraan masyarakat.

Untuk memenuhi kebutuhan tenaga listrik diperlukan pembangunan sarana pembangkit, transmisi dan distribusi dengan memperhatikan potensi sumber energi primer setempat. Potensi Pengembangan Energi Bersumber Air, Biomassa, Biogas dan Matahari di Provinsi Sumatera Utara mengalami kenaikan dari kapasitas 1.367,90 MW pada tahun 2021 menjadi 1.480 MW tahun 2022. Potensi pengembangan energi yang paling besar ada pada pembangkit Listrik Tenaga Air (PLTA) dengan kapasitas sebesar 732 MW.

Sumber daya alam mineral (logam/non logam) tersebar merata hampir di setiap Kabupaten/Kota. Untuk mineral logam terdapat di beberapa Kabupaten diantaranya: Mandailing Natal, Tapanuli Selatan, Toba, Tapanuli Utara, Karo, Dairi, Deli Serdang, Simalungun, Samosir dan Labuhanbatu Selatan. Sedangkan untuk mineral non-logam terdapat di kabupaten Mandailing Natal, Tapanuli Tengah, Tapanuli Selatan, Tapanuli Utara, Toba, Simalungun, Labuhanbatu, Langkat, Dairi, Karo, Samosir, Nias Selatan, Batubara dan Deli Serdang.

Potensi panas bumi di Provinsi Sumatera Utara yang memiliki Wilayah Kerja Panas Bumi (WKP) terluas ada di WKP Gunung Sibual Buali seluas 448.300 Ha dan WKP Simbolon Samosir seluas 168.800 Ha.

3.2 Keuangan

Salah satu indikator yang bisa digunakan untuk mengukur kondisi keuangan disuatu daerah adalah dengan melihat besaran investasi atau penanaman modal yang diterima pemerintah baik dari dalam negeri maupun dari pihak asing. Berdasarkan data

EKONOMI

Tahun 2022 yang ada pada Dinas Penanaman Modal dan Pelayanan Terpadu Satu Pintu Provinsi Sumatera Utara terdapat 41.675 Milyar total nilai realisasi investasi yang masuk ke Provinsi Sumatera Utara. PMDN menyumbangkan nilai investasi sebesar 22.789 Milyar dan 18.886 Milyar berasal dari nilai investasi PMA.

Jumlah realisasi penerimaan pajak pada tahun 2022 mengalami kenaikan dari 1.012,74 Milyar tahun 2021 menjadi 1.161,70 Milyar. Penerimaan pajak yang terbesar berasal dari pajak kendaraan bermotor (PKB) yaitu sebesar 2.534,45 Milyar dan diikuti penerimaan dari BBNKB sebesar 1.515,92 Milyar.

3.3 Koperasi

Koperasi merupakan salah satu lembaga keuangan yang paling sering bersinggungan dengan kehidupan masyarakat di semua daerah. Pada tahun 2022 tercatat ada sebanyak 12.933 unit koperasi yang tersebar di seluruh daerah di Provinsi Sumatera Utara. Koperasi yang aktif ada sebanyak 5.145 unit dan koperasi yang tidak aktif ada sebanyak 7.788 unit. Sebagian besar koperasi tersebut berada di wilayah Kota Medan yaitu sebanyak 821 unit koperasi. Selanjutnya kabupaten dengan koperasi terbanyak kedua yaitu Kabupaten Deli Serdang sebanyak 702 unit koperasi dan Langkat menempati posisi ketiga sebanyak 642 unit koperasi. Sementara itu di kota Medan dari 821 unit koperasi yang tercatat, dimana 557 unit diantaranya aktif dan 264 unit yang tidak aktif.

Jika dilihat berdasarkan jenis kelamin anggota yang terdaftar di dalam koperasi jumlah anggota laki-laki lebih banyak dibandingkan jumlah anggota perempuan. Dinas Koperasi Provinsi Sumatera Utara mencatat ada sebanyak 1.043.578 orang yang menjadi anggota koperasi. Dengan jumlah anggota yang perempuan sebanyak 473.693 orang dan laki-laki 569.885 orang. Jumlah anggota koperasi terbanyak ada di Kabupaten Karo yaitu sebanyak 48.780 orang. Jumlah anggota koperasi terbanyak kedua ada di kabupaten Nias Selatan yaitu sebanyak 24.973 orang dan diikuti oleh kabupaten Samosir sebanyak 19.606 orang serta kota Medan sebanyak 17.825 orang.

Jumlah Usaha Mikro Kecil dan Menengah (UMKM) yang ada Provinsi Sumatera Utara tahun 2022 ada sebanyak 2.566.239 usaha yang terdiri dari 1.571.526 unit usaha Mikro, 762.232 unit usaha Kecil dan untuk usaha Menengah terdapat 232.481 unit usaha Menengah. Jumlah ini mengalami kenaikan bila dibandingkan dengan tahun sebelumnya yang hanya terdapat 1.712.091 unit usaha Usaha Mikro Kecil dan Menengah (UMKM).

3.4 Pariwisata

Kondisi sektor pariwisata yang ada di Provinsi Sumatera Utara dapat dilihat dari banyaknya kunjungan wisatawan yang datang ke provinsi ini. Baik melalui ibukota provinsi yaitu Medan maupun tidak. Semakin banyak wisatawan yang berkunjung ke Provinsi Sumatera Utara tentu semakin baik kondisi pariwisata yang ada di provinsi ini. Badan Pusat Statistik (BPS) mencatat terdapat 74.498 kunjungan wisatawan mancanegara yang datang ke Provinsi Sumatera Utara pada Tahun 2022. Dilihat berdasarkan bulan kedatangan wisatawan tersebut, pada umumnya kunjungan terbanyak terjadi mulai bulan Oktober, November dan Desember yaitu sebanyak 11.454, 10.615 dan 19.198 kunjungan wisatawan mancanegara.

3.5 Perindustrian

Industri kecil menengah (IKM) di Provinsi Sumatera Utara tahun 2022 mengalami peningkatan dari 18.636 unit usaha di tahun sebelumnya menjadi 26.985 unit usaha industri kecil menengah. Kabupaten Tapanuli Utara, kota Medan dan Kabupaten Serdang Bedagai merupakan Kabupaten/kota yang mempunyai IKM terbanyak, masing-masing 10.351, 3.505 dan 2.249 unit usaha. Adapun tenaga kerja yang terserap pada tahun 2022 sebesar 51.046 orang. Daya serap tenaga kerja tertinggi sebesar 10.846 ada di kabupaten Tapanuli Utara.

EKONOMI

3.1 ENERGI

Tabel 3.1.1 Potensi Panas Bumi di Provinsi Sumatera Utara, 2022

| Wilayah Kerja Panas Bumi (WKP) | Luas (Ha) |
|---------------------------------------|------------------|
| (1) | (2) |
| WKP Sorik Merapi Roburan-Sampuraga | 62.900 |
| WKP Sipoholon Ria-Ria | 34.410 |
| WKP Simbolon Samosir | 168.800 |
| WKP Gunung Sibual-Buali | 448.300 |
| WKP Gunung Sibayak-Gunung Sinabung | 152.800 |

Sumber : Dinas Perindustrian, Perdagangan, Energi Dan Sumber Daya Mineral Provinsi Sumatera Utara

Tabel 3.1.2 Potensi Pengembangan Energi Bersumber Air, Biomassa, Biogas dan Matahari di Provinsi Sumatera Utara, 2018 - 2022

| Jenis | Kapasitas (MW) | | | | |
|--------------|----------------|---------------|----------------|-----------------|--------------|
| | 2018 | 2019 | 2020 | 2021 | 2022 |
| (1) | (2) | (3) | (4) | (5) | (6) |
| PLTA | 732,3 | 732,3 | 732,3 | 723,3 | 732 |
| PLTM | 635,5 | 635,5 | 635,5 | 644,6 | 635 |
| PLTBg | 11 | 11 | 11 | - | 11 |
| PLTBm | 102,7 | 102,7 | 102,7 | - | 102 |
| PLTS | - | - | - | - | - |
| Total | 1481,6 | 1481,6 | 1.481,6 | 1.367,90 | 1.480 |

Catatan: PLTA : Pembangkit Listrik Tenaga Air
 PLTM : Pembangkit Listrik Tenaga Minihidro
 PLTBg : Pembangkit Listrik Tenaga Biogas
 PLTBm : Pembangkit Listrik Tenaga Biomassa
 PLTS : Pembangkit Listrik Tenaga Surya

Sumber : Dinas Perindustrian, Perdagangan, Energi Dan Sumber Daya Mineral Provinsi Sumatera Utara

EKONOMI

Tabel 3.1.3 Potensi Bahan Galian Non Logam dan Logam di Provinsi Sumatera Utara, 2022

| Kabupaten/Kota | Potensi Bahan Galian Non Logam | | | | | | |
|---------------------|--------------------------------|------------------|--------------------|----------------|----------------|---------------|---------------|
| | Andesit (Kec) | Batu Apung (Kec) | Batu Gamping (Kec) | Belerang (Kec) | Bentonit (Kec) | Diatome (Kec) | Dolomit (Kec) |
| (1) | (2) | (3) | (4) | (5) | (6) | (7) | (8) |
| Kabupaten | | | | | | | |
| Tapanuli Tengah | - | - | - | - | - | - | - |
| Tapanuli Utara | - | 2 | 6 | 1 | - | - | - |
| Tapanuli Selatan | - | - | - | - | 3 | - | - |
| Nias | - | - | - | - | - | - | - |
| Langkat | - | - | 3 | - | 2 | - | - |
| Karo | - | - | 3 | 2 | - | - | 2 |
| Deli Serdang | 1 | 1 | 2 | - | - | - | - |
| Simalungun | 1 | - | 2 | - | - | - | - |
| Asahan | - | - | - | - | - | - | - |
| Labuhanbatu | - | - | - | - | - | - | - |
| Dairi | - | - | 1 | - | - | - | 1 |
| Toba | 1 | - | - | 1 | - | - | - |
| Mandailing Natal | - | - | 2 | 2 | - | - | - |
| Nias Selatan | - | - | 2 | - | - | - | - |
| Pakpak Bharat | - | - | - | - | - | - | - |
| Humbang Hasundutan | - | - | - | - | - | - | - |
| Samosir | - | - | - | - | - | 1 | - |
| Serdang Bedagai | - | - | - | - | - | - | - |
| Batu Bara | - | - | - | - | - | - | - |
| Padang Lawas Utara | - | - | - | - | - | - | - |
| Padang Lawas | - | - | - | - | - | - | - |
| Labuhanbatu Selatan | - | - | - | - | - | - | - |
| Labuhanbatu Utara | - | - | - | - | - | - | - |
| Nias Utara | - | - | - | - | - | - | - |
| Nias Barat | - | - | - | - | - | - | - |
| Kota | | | | | | | |
| Medan | - | - | - | - | - | - | - |
| Pematang Siantar | - | - | - | - | - | - | - |
| Sibolga | - | - | - | - | - | - | - |
| Tanjungbalai | - | - | - | - | - | - | - |
| Binjai | - | - | - | - | - | - | - |
| Tebing Tinggi | - | - | - | - | - | - | - |
| Padangsidempuan | - | - | - | - | - | - | - |
| Gunungsitoli | - | - | - | - | - | - | - |
| Jumlah 2022 | 3 | 3 | 21 | 6 | 5 | 1 | 3 |

Lanjutan Tabel 3.1.3

| Kabupaten/Kota | Potensi Bahan Galian Non Logam | | | | | | |
|---------------------|--------------------------------|-----------------|-----------------|-----------------|--------------------------|-----------------------|-----------------|
| | Feldspar (Kec) | Granit (Kec) | Koalin (Kec) | Marmer (Kec) | Pasir Kuarsa (Kec) | Obsidi an (Kec) | Toseki (Kec) |
| (1) | (9) | (10) | (11) | (12) | (13) | (14) | (15) |
| Kabupaten | | | | | | | |
| Tapanuli Tengah | - | 1 | 1 | - | - | - | - |
| Tapanuli Utara | 1 | 1 | 3 | - | - | 1 | 1 |
| Tapanuli Selatan | - | - | 2 | - | - | - | - |
| Nias | - | - | - | - | - | - | - |
| Langkat | - | - | - | - | 3 | - | - |
| Karo | - | - | - | 3 | - | - | - |
| Deli Serdang | - | - | - | - | - | 3 | - |
| Simalungun | - | 1 | - | 1 | - | - | - |
| Asahan | - | - | - | - | - | - | - |
| Labuhanbatu | - | 1 | - | - | - | - | - |
| Dairi | - | - | - | 1 | - | - | - |
| Toba | - | - | - | - | - | - | - |
| Mandailing Natal | - | 2 | 1 | 3 | - | - | - |
| Nias Selatan | - | - | - | - | - | - | - |
| Pakpak Bharat | - | - | - | - | - | - | - |
| Humbang Hasundutan | - | - | - | - | - | - | - |
| Samosir | - | - | - | - | - | - | - |
| Serdang Bedagai | - | - | - | - | - | - | - |
| Batu Bara | - | - | - | - | 1 | - | - |
| Padang Lawas Utara | - | - | - | - | - | - | - |
| Padang Lawas | - | - | - | - | - | - | - |
| Labuhanbatu Selatan | - | - | - | - | - | - | - |
| Labuhanbatu Utara | - | - | - | - | - | - | - |
| Nias Utara | - | - | - | - | - | - | - |
| Nias Barat | - | - | - | - | - | - | - |
| Kota | | | | | | | |
| Medan | - | - | - | - | - | - | - |
| Pematang Siantar | - | - | - | - | - | - | - |
| Sibolga | - | - | - | - | - | - | - |
| Tanjungbalai | - | - | - | - | - | - | - |
| Binjai | - | - | - | - | - | - | - |
| Tebing Tinggi | - | - | - | - | - | - | - |
| Padangsidempuan | - | - | - | - | - | - | - |
| Gunungsitoli | - | - | - | - | - | - | - |
| Jumlah 2022 | 1 | 6 | 7 | 8 | 4 | 4 | 1 |

EKONOMI

Lanjutan Tabel 3.1.3

| Kabupaten/Kota | Potensi Bahan Galian Logam | | | | |
|---------------------|----------------------------|----------|-----------|----------|----------|
| | Serpentit | Trass | Travertin | Zeolit | Emas |
| | (Kec) | (Kec) | (Kec) | (Kec) | (Kec) |
| (1) | (16) | (17) | (18) | (19) | (20) |
| Kabupaten | | | | | |
| Tapanuli Tengah | - | - | - | - | - |
| Tapanuli Utara | - | 1 | 2 | 1 | - |
| Tapanuli Selatan | - | - | - | - | 1 |
| Nias | - | - | - | - | - |
| Langkat | - | - | - | - | - |
| Karo | - | 3 | - | - | - |
| Deli Serdang | - | 1 | 1 | - | - |
| Simalungun | - | 1 | - | - | - |
| Asahan | - | - | - | - | - |
| Labuhanbatu | - | - | - | - | - |
| Dairi | - | - | - | - | - |
| Toba | - | - | - | - | - |
| Mandailing Natal | 2 | - | - | - | 3 |
| Nias Selatan | - | - | - | - | - |
| Pakpak Bharat | - | - | - | - | - |
| Humbang Hasundutan | - | - | - | - | - |
| Samosir | - | - | - | - | - |
| Serdang Bedagai | - | - | - | - | - |
| Batu Bara | - | - | - | - | - |
| Padang Lawas Utara | - | - | - | - | - |
| Padang Lawas | - | - | - | - | - |
| Labuhanbatu Selatan | - | - | - | - | - |
| Labuhanbatu Utara | - | - | - | - | - |
| Nias Utara | - | - | - | - | - |
| Nias Barat | - | - | - | - | - |
| Kota | | | | | |
| Medan | - | - | - | - | - |
| Pematang Siantar | - | - | - | - | - |
| Sibolga | - | - | - | - | - |
| Tanjungbalai | - | - | - | - | - |
| Binjai | - | - | - | - | - |
| Tebing Tinggi | - | - | - | - | - |
| Padangsidempuan | - | - | - | - | - |
| Gunungsitoli | - | - | - | - | - |
| Jumlah 2022 | 2 | 6 | 3 | 1 | 4 |

Lanjutan Tabel 3.1.3

| Kabupaten/Kota | Potensi Bahan Galian Logam | | |
|---------------------|----------------------------|----------|----------|
| | Timah Hitam dan Seng | Bauksit | Besi |
| | (Kec) | (Kec) | (Kec) |
| (1) | (21) | (22) | (23) |
| Kabupaten | | | |
| Tapanuli Tengah | - | - | - |
| Tapanuli Utara | - | - | - |
| Tapanuli Selatan | - | - | - |
| Nias | - | - | - |
| Langkat | - | - | - |
| Karo | - | - | - |
| Deli Serdang | - | - | - |
| Simalungun | - | - | - |
| Asahan | - | - | - |
| Labuhanbatu | - | - | - |
| Dairi | 1 | - | 1 |
| Toba | - | - | 1 |
| Mandailing Natal | - | 1 | 2 |
| Nias Selatan | - | - | - |
| Pakpak Bharat | - | - | - |
| Humbang Hasundutan | - | - | 1 |
| Samosir | - | - | - |
| Serdang Bedagai | - | - | - |
| Batu Bara | - | - | - |
| Padang Lawas Utara | - | - | - |
| Padang Lawas | - | - | - |
| Labuhanbatu Selatan | - | 1 | - |
| Labuhanbatu Utara | - | - | - |
| Nias Utara | - | - | - |
| Nias Barat | - | - | - |
| Kota | | | |
| Medan | - | - | - |
| Pematang Siantar | - | - | - |
| Sibolga | - | - | - |
| Tanjungbalai | - | - | - |
| Binjai | - | - | - |
| Tebing Tinggi | - | - | - |
| Padangsidempuan | - | - | - |
| Gunungsitoli | - | - | - |
| Jumlah 2022 | 1 | 2 | 5 |

Sumber : Dinas Perindustrian, Perdagangan, Energi Dan Sumber Daya Mineral Provinsi Sumatera Utara

EKONOMI

Tabel 3.1.4 Rasio Elektrifikasi Provinsi Sumatera Utara, 2018-2022

| Kabupaten/ Kota | 2018 | 2019 | 2020 | 2021 | 2022 |
|------------------------|---------------|--------------|--------------|--------------|--------------|
| (1) | (2) | (3) | (4) | (5) | (6) |
| Sumatera Utara | 100,73 | 98,80 | 99,99 | 99,99 | 99,83 |
| Kabupaten | | | | | |
| Tapanuli Tengah | 97,60 | 99,40 | 100,00 | 100,00 | 99,99 |
| Tapanuli Utara | 88,51 | 99,80 | 100,00 | 100,00 | 99,99 |
| Tapanuli Selatan | 84,53 | 97,07 | 100,00 | 100,00 | 98,36 |
| Nias | 41,83 | 83,00 | 89,26 | 89,74 | 97,27 |
| Langkat | 104,68 | 99,84 | 100,00 | 100,00 | 99,99 |
| Karo | 93,76 | 99,81 | 100,00 | 100,00 | 99,95 |
| Deli Serdang | 109,78 | 99,97 | 100,00 | 100,00 | 99,99 |
| Simalungun | 104,13 | 99,85 | 100,00 | 100,00 | 99,99 |
| Asahan | 103,73 | 99,94 | 100,00 | 100,00 | 99,99 |
| Labuhanbatu | 113,09 | 99,75 | 100,00 | 100,00 | 99,99 |
| Dairi | 99,42 | 99,69 | 100,00 | 100,00 | 99,99 |
| Toba | 104,55 | 99,12 | 100,00 | 100,00 | 99,69 |
| Mandailing Natal | 87,24 | 98,62 | 100,00 | 100,00 | 99,23 |
| Nias Selatan | 43,43 | 74,16 | 80,61 | 81,64 | 97,28 |
| Pakpak Bharat | 79,63 | 76,79 | 78,05 | 78,09 | 99,99 |
| Humbang Hasundutan | 101,37 | 99,99 | 100,00 | 100,00 | 99,99 |
| Samosir | 97,08 | 99,99 | 100,00 | 100,00 | 99,99 |
| Serdang Bedagai | 110,23 | 99,98 | 100,00 | 100,00 | 99,99 |
| Batu Bara | 92,59 | 99,97 | 100,00 | 100,00 | 99,99 |
| Padang Lawas Utara | 68,67 | 98,69 | 100,00 | 100,00 | 99,59 |
| Padang Lawas | 79,15 | 99,90 | 100,00 | 100,00 | 99,59 |
| Labuhanbatu Selatan | 88,81 | 99,96 | 100,00 | 100,00 | 99,59 |
| Labuhanbatu Utara | 72,80 | 99,83 | 100,00 | 100,00 | 99,99 |
| Nias Utara | 41,93 | 67,70 | 76,97 | 77,32 | 92,56 |
| Nias Barat | 44,92 | 72,01 | 80,03 | 80,80 | 97,31 |
| Kota | | | | | |
| Medan | 112,71 | 99,99 | 100,00 | 100,00 | 99,99 |
| Pematang Siantar | 111,19 | 99,99 | 100,00 | 100,00 | 99,99 |
| Sibolga | 112,25 | 99,99 | 100,00 | 100,00 | 99,99 |
| Tanjungbalai | 114,61 | 99,99 | 100,00 | 100,00 | 99,99 |
| Binjai | 114,57 | 99,99 | 100,00 | 100,00 | 99,99 |
| Tebing Tinggi | 111,19 | 99,99 | 100,00 | 100,00 | 99,99 |
| Padangsidempuan | 116,31 | 99,99 | 100,00 | 100,00 | 99,99 |
| Gunungsitoli | 109,26 | 70,60 | 74,90 | 75,38 | 97,89 |
| Gabungan | 100,73 | 98,80 | 99,90 | 99,99 | 99,83 |

Sumber : Dinas Perindustrian, Perdagangan, Energi Dan Sumber Daya Mineral Provinsi Sumatera Utara

3.2 KEUANGAN

Tabel 3.2.1 Jumlah Data Neraca Laba Rugi Badan Usaha Milik Daerah (BUMD) di Provinsi Sumatera Utara, 2021-2022

| BUMD | Tahun | | Peningkatan |
|--|-----------------------|-----------------------|-------------|
| | 2021 | 2022 | |
| (1) | (2) | (3) | (4) |
| PD. AIJ PROVSU | | | |
| Aset | 16.688.570.704,00 | 14.274.652.343,00 | -14,50 |
| Ekuitas | 9.595.749.673,00 | 9.769.698.515,00 | 1,80 |
| Pendapatan | 6.632.934.745,00 | 6.388.830.550,00 | -3,70 |
| Laba Bersih | 193.602.647,00 | 62.932.762,00 | -67,50 |
| ROA | 1,20 | 0,40 | -62,00 |
| ROE | -2,00 | -0,60 | -68,10 |
| Kontribusi PAD | - | 106.481.456,00 | - |
| PERUMDA TIRTANADI PROVSU | | | |
| Aset | 1.061.540.917.837,00 | 1.092.766.543.585,00 | 2,90 |
| Ekuitas | 1.015.369.762.141,00 | 1.046.190.032.194,00 | 3,00 |
| Pendapatan | 769.410.980.502,00 | 763.434.071.760,00 | -0,80 |
| Laba Bersih | 64.436.766.491,00 | 66.117.431.785,00 | 2,60 |
| ROA | 6,07 | 6,05 | -0,30 |
| ROE | 6,35 | 6,32 | -0,40 |
| Kontribusi PAD | 26.673.011.899,00 | 30.250.000.000,00 | 13,40 |
| PT. BANK SUMUT | | | |
| Aset | 38.012.388.406.621,00 | 40.619.103.000.000,00 | 6,90 |
| Ekuitas | 4.114.176.651.251,00 | 4.545.406.000.000,00 | 10,50 |
| Pendapatan | 3.521.279.794.369,00 | 3.658.193.000.000,00 | 3,90 |
| Laba Bersih | 613.502.000.000,00 | 700.718.000.000,00 | 14,20 |
| ROA | 1,60 | 1,70 | 6,90 |
| ROE | 14,91 | 15,42 | 3,40 |
| Kontribusi PAD | 357.099.174.514,00 | 263.964.828.615,00 | -26,10 |
| PT. DHIRGA SURYA SUMATERA UTARA | | | |
| Aset | 258.061.698.472,00 | 255.962.177.302,00 | -0,80 |
| Ekuitas | 254.092.483.390,00 | 252.088.260.586,00 | -0,80 |
| Pendapatan | 2.294.720.939,00 | 2.620.685.993,00 | 14,20 |
| Laba Bersih | 572.347.116,00 | 2.004.222.804,00 | 250,20 |
| ROA | -0,20 | -0,80 | 453,00 |
| ROE | -0,20 | -0,80 | 100,00 |
| Kontribusi PAD | - | - | - |

EKONOMI

Lanjutan Tabel 3.2.1

| BUMD | Tahun | | Peningkatan |
|--|--------------------|--------------------|-------------|
| | 2021 | 2022 | |
| (1) | (2) | (3) | (4) |
| PT. PEMBANGUNAN PRASARANA SUMUT | | | |
| Aset | 42.041.509.947,00 | 55.520.157.824,00 | 32,10 |
| Ekuitas | 40.371.499.779,00 | 53.972.990.805,00 | 33,70 |
| Pendapatan | 25.570.870.838,00 | 31.738.858.458,00 | 24,10 |
| Laba Bersih | 5.030.912.627,00 | 13.601.491.026,00 | 170,40 |
| ROA | 12,00 | 24,50 | 104,70 |
| ROE | 12,50 | 25,20 | 102,20 |
| Kontribusi PAD | 568.015.508,00 | 983.607.100,00 | 73,20 |
| PT. PERKEBUNAN SUMATERA UTARA | | | |
| Aset | 606.263.453.792,00 | 575.925.251.660,00 | -5,00 |
| Ekuitas | 411.002.782.153,00 | 412.604.498.812,00 | 0,40 |
| Pendapatan | 145.171.463.448,00 | 165.708.545.017,00 | 14,10 |
| Laba Bersih | 9.117.728.532,00 | 1.434.882.823,00 | -84,30 |
| ROA | 1,50 | 0,20 | -83,40 |
| ROE | 2,20 | 0,30 | -84,30 |
| Kontribusi PAD | - | 807.553.114,00 | - |

Keterangan :

- ROA : (Return of Assets)

- ROE : (Return of Equility)

Sumber : Biro Perekonomian Sekretariat Daerah Provinsi Sumatera Utara

Tabel 3.2.2 Jumlah Data BUMD (Nama BUMD, Perda Pendirian, Penyertaan Modal) di Provinsi Sumatera Utara, 2022

| BUMD | Penyertaan Modal |
|--|-------------------------|
| (1) | (2) |
| PD. AIJ Provsu (Perda No. 26 Tahun 1985) | 6.000.000.000,00 |
| Perumda Tirtanadi (Perda No. 2 Tahun 2022) | 997.938.278.927,00 |
| PT. Bank Sumut (Perda No. 2 Tahun 1999) | 1.164.661.550.000,00 |
| PT. Dhirga Surya Sumatera Utara (Perda No. 6 Tahun 2014) | 254.664.830.506,00 |
| PT. Pembangunan Prasarana Sumut (Perda No. 3 Tahun 2021) | 39.634.083.435,59 |
| PT. Perkebunan Sumatera Utara (Perda No. 5 Tahun 2021) | 391.627.233.048,19 |

Sumber : Biro Perekonomian Sekretariat Daerah Provinsi Sumatera Utara

EKONOMI

Tabel 3.2.3 Laporan Realisasi Anggaran Pemerintah Provinsi Sumatera Utara untuk Tahun yang Berakhir sampai dengan 31 Desember 2022 dan 2021

| Referensi / Uraian (1) | ANGGARAN 2022 (2) |
|--|-----------------------|
| 4.1.1 Pendapatan - LRA | 12.459.352.172.672,00 |
| 4.1.1.1 Pendapatan Asli Daerah - LRA | 7.261.199.485.228,00 |
| 4.1.1.1.1 Pendapatan Pajak Daerah - LRA | 6.420.264.692.967,00 |
| 4.1.1.1.2 Pendapatan Retribusi Daerah - LRA | 29.798.435.040,00 |
| 4.1.1.1.3 Pendapatan Hasil Pengelolaan Kekayaan Daerah yang Dipisahkan - LRA | 354.759.991.476,00 |
| 4.1.1.1.4 Lain-lain PAD yang Sah - LRA | 456.376.365.745,00 |
| 4.1.1.2 Pendapatan Transfer | 5.098.884.687.444,00 |
| 4.1.1.2.1 Pendapatan Transfer Pemerintah Pusat | 5.098.884.687.444,00 |
| 4.1.1.2.1.1 Dana Perimbangan | 5.074.178.997.444,00 |
| 4.1.1.2.1.1.1 Dana Bagi Hasil (DBH) | 551.764.861.000,00 |
| 4.1.1.2.1.1.2 Dana Alokasi Umum (DAU) | 2.432.954.103.819,00 |
| 4.1.1.2.1.1.3 Dana Alokasi Khusus (DAK) Fisik | 297.578.685.625,00 |
| 4.1.1.2.1.1.4 Dana Alokasi Khusus (DAK) Non Fisik | 1.791.881.347.000,00 |
| 4.1.1.2.1.2 Dana Insentif Daerah (DID) | 24.705.690.000,00 |
| 4.1.1.2.1.2.1 Dana Insentif Daerah (DID) | 24.705.690.000,00 |
| 4.1.1.3 Lain-lain Pendapatan Daerah yang Sah | 99.268.000.000,00 |
| 4.1.1.3.1 Pendapatan Hibah | 74.268.000.000,00 |
| 4.1.1.3.2 Pendapatan Lainnya Sesuai Ketentuan Peraturan Perundangan | 25.000.000.000,00 |
| 4.1.2 Belanja | 13.395.006.196.440,00 |
| 4.1.2.1 Belanja Operasi | 7.945.948.163.366,00 |
| 4.1.2.1.1 Belanja Pegawai | 3.511.843.460.726,00 |
| 4.1.2.1.2 Belanja Barang dan Jasa | 3.133.320.924.512,00 |
| 4.1.2.1.3 Belanja Hibah | 1.259.806.644.057,00 |
| 4.1.2.1.4 Belanja Bantuan Sosial | 40.977.134.071,00 |
| 4.1.2.2 Belanja Modal | 2.380.292.630.059,00 |
| 4.1.2.2.1 Belanja Modal Tanah | 361.064.534.861,00 |
| 4.1.2.2.2 Belanja Modal Peralatan dan Mesin | 527.228.164.970,00 |
| 4.1.2.2.3 Belanja Modal Gedung dan Bangunan | 416.085.697.373,00 |
| 4.1.2.2.4 Belanja Modal Jalan, Irigasi dan Jaringan | 968.135.757.423,00 |
| 4.1.2.2.5 Belanja Modal Aset Tetap Lainnya | 107.778.475.432,00 |
| 4.1.2.3 Belanja Tak Terduga | 17.665.956.469,00 |
| 4.1.2.3 Belanja Tak Terduga | 17.665.956.469,00 |
| 4.1.3 Belanja Transfer | 3.051.099.446.546,00 |
| 4.1.3.1 Belanja Bagi Hasil | 2.593.014.577.026,00 |
| 4.1.3.1.1 Belanja Bagi Hasil Pajak Daerah | 2.593.014.577.026,00 |
| 4.1.3.1.2 Belanja Bagi Hasil Pendapatan Lainnya | - |
| 4.1.3.2 Belanja Bantuan Keuangan | 458.084.869.520,00 |
| 4.1.4 Surplus/Defisit | 935.654.023.768,00 |
| Pembiayaan | |
| 4.1.5.1 Penerimaan Pembiayaan | 1.047.654.023.768,00 |
| 4.1.5.1.1 Penggunaan SiLPA | 1.047.654.023.768,00 |
| 4.1.5.1.2 Penerimaan Piutang Daerah | - |
| 4.1.5.2 Pengeluaran Pembiayaan | 112.000.000.000,00 |
| 4.1.5.2.1 Penyertaan Modal Pemerintah Daerah | 112.000.000.000,00 |
| 4.1.5 Pembiayaan Netto | 935.654.023.768,00 |
| 4.1.6 SiLPA | - |

Lanjutan Tabel 3.2.3

| Referensi / Uraian | REALISASI 2022 (AUDITED) |
|--|-----------------------------|
| (1) | (3) |
| 4.1.1 Pendapatan - LRA | 12.594.412.688.861,51 |
| 4.1.1.1 Pendapatan Asli Daerah - LRA | 7.285.018.251.932,51 |
| 4.1.1.1.1 Pendapatan Pajak Daerah - LRA | 6.646.504.121.057,00 |
| 4.1.1.1.2 Pendapatan Retribusi Daerah - LRA | 28.954.300.036,00 |
| 4.1.1.1.3 Pendapatan Hasil Pengelolaan Kekayaan Daerah yang Dipisahkan - LRA | 302.399.281.274,21 |
| 4.1.1.1.4 Lain-lain PAD yang Sah - LRA | 280.160.549.565,30 |
| 4.1.1.2 Pendapatan Transfer | 5.250.014.270.033,00 |
| 4.1.1.2.1 Pendapatan Transfer Pemerintah Pusat | 5.250.014.270.033,00 |
| 4.1.1.2.1.1 Dana Perimbangan | 5.213.826.023.033,00 |
| 4.1.1.2.1.1.1 Dana Bagi Hasil (DBH) | 739.563.418.216,00 |
| 4.1.1.2.1.1.2 Dana Alokasi Umum (DAU) | 2.432.954.103.819,00 |
| 4.1.1.2.1.1.3 Dana Alokasi Khusus (DAK) Fisik | 282.339.159.482,00 |
| 4.1.1.2.1.1.4 Dana Alokasi Khusus (DAK) Non Fisik | 1.758.969.341.516,00 |
| 4.1.1.2.1.2 Dana Insentif Daerah (DID) | 36.188.247.000,00 |
| 4.1.1.2.1.2.1 Dana Insentif Daerah (DID) | 36.188.247.000,00 |
| 4.1.1.3 Lain-lain Pendapatan Daerah yang Sah | 86.380.166.896,00 |
| 4.1.1.3.1 Pendapatan Hibah | 73.032.471.483,00 |
| 4.1.1.3.2 Pendapatan Lainnya Sesuai Ketentuan Peraturan Perundangan | 13.347.695.413,00 |
| 4.1.2 Belanja | 12.509.062.821.349,16 |
| 4.1.2.1 Belanja Operasi | 7.582.911.612.511,14 |
| 4.1.2.1.1 Belanja Pegawai | 3.392.784.207.610,00 |
| 4.1.2.1.2 Belanja Barang dan Jasa | 2.964.824.567.292,63 |
| 4.1.2.1.3 Belanja Hibah | 1.185.343.267.346,51 |
| 4.1.2.1.4 Belanja Bantuan Sosial | 39.959.570.262,00 |
| 4.1.2.2 Belanja Modal | 1.775.917.392.367,02 |
| 4.1.2.2.1 Belanja Modal Tanah | 315.949.983.533,00 |
| 4.1.2.2.2 Belanja Modal Peralatan dan Mesin | 484.643.810.013,20 |
| 4.1.2.2.3 Belanja Modal Gedung dan Bangunan | 306.906.279.946,07 |
| 4.1.2.2.4 Belanja Modal Jalan, Irigasi dan Jaringan | 563.087.763.298,75 |
| 4.1.2.2.5 Belanja Modal Aset Tetap Lainnya | 105.329.555.576,00 |
| 4.1.2.3 Belanja Tak Terduga | 384.450.625,00 |
| 4.1.2.3 Belanja Tak Terduga | 384.450.625,00 |
| 4.1.3 Belanja Transfer | 3.149.849.365.846,00 |
| 4.1.3.1 Belanja Bagi Hasil | 2.697.082.376.553,00 |
| 4.1.3.1.1 Belanja Bagi Hasil Pajak Daerah | 2.697.082.376.553,00 |
| 4.1.3.1.2 Belanja Bagi Hasil Pendapatan Lainnya | - |
| 4.1.3.2 Belanja Bantuan Keuangan | 452.766.989.293,00 |
| 4.1.4 Surplus/Defisit | 85.349.867.512,35 |
| Pembiayaan | |
| 4.1.5.1 Penerimaan Pembiayaan | 1.097.493.514.239,44 |
| 4.1.5.1.1 Penggunaan SiLPA | 1.097.493.514.239,44 |
| 4.1.5.1.2 Penerimaan Piutang Daerah | - |
| 4.1.5.2 Pengeluaran Pembiayaan | 106.682.775.231,00 |
| 4.1.5.2.1 Penyertaan Modal Pemerintah Daerah | 106.682.775.231,00 |
| 4.1.5 Pembiayaan Netto | 990.810.739.008,44 |
| 4.1.6 SiLPA | 1.076.160.606.520,79 |

EKONOMI

Lanjutan Tabel 3.2.3

| Referensi / Uraian (1) | Persen (%) (4) |
|--|-------------------|
| 4.1.1 Pendapatan - LRA | 101,08 |
| 4.1.1.1 Pendapatan Asli Daerah - LRA | 99,96 |
| 4.1.1.1.1 Pendapatan Pajak Daerah - LRA | 103,52 |
| 4.1.1.1.2 Pendapatan Retribusi Daerah - LRA | 97,17 |
| 4.1.1.1.3 Pendapatan Hasil Pengelolaan Kekayaan Daerah yang Dipisahkan - LRA | 85,24 |
| 4.1.1.1.4 Lain-lain PAD yang Sah - LRA | 61,39 |
| 4.1.1.2 Pendapatan Transfer | 102,96 |
| 4.1.1.2.1 Pendapatan Transfer Pemerintah Pusat | 102,96 |
| 4.1.1.2.1.1 Dana Perimbangan | 102,75 |
| 4.1.1.2.1.1.1 Dana Bagi Hasil (DBH) | 134,04 |
| 4.1.1.2.1.1.2 Dana Alokasi Umum (DAU) | 100,00 |
| 4.1.1.2.1.1.3 Dana Alokasi Khusus (DAK) Fisik | 94,88 |
| 4.1.1.2.1.1.4 Dana Alokasi Khusus (DAK) Non Fisik | 98,16 |
| 4.1.1.2.1.2 Dana Insentif Daerah (DID) | 146,48 |
| 4.1.1.2.1.2.1 Dana Insentif Daerah (DID) | 146,48 |
| 4.1.1.3 Lain-lain Pendapatan Daerah yang Sah | 87,02 |
| 4.1.1.3.1 Pendapatan Hibah | 98,34 |
| 4.1.1.3.2 Pendapatan Lainnya Sesuai Ketentuan Peraturan Perundangan | 53,39 |
| 4.1.2 Belanja | 93,39 |
| 4.1.2.1 Belanja Operasi | 95,43 |
| 4.1.2.1.1 Belanja Pegawai | 96,61 |
| 4.1.2.1.2 Belanja Barang dan Jasa | 94,62 |
| 4.1.2.1.3 Belanja Hibah | 94,09 |
| 4.1.2.1.4 Belanja Bantuan Sosial | 97,52 |
| 4.1.2.2 Belanja Modal | 74,61 |
| 4.1.2.2.1 Belanja Modal Tanah | 87,51 |
| 4.1.2.2.2 Belanja Modal Peralatan dan Mesin | 91,92 |
| 4.1.2.2.3 Belanja Modal Gedung dan Bangunan | 73,76 |
| 4.1.2.2.4 Belanja Modal Jalan, Irigasi dan Jaringan | 58,16 |
| 4.1.2.2.5 Belanja Modal Aset Tetap Lainnya | 97,73 |
| 4.1.2.3 Belanja Tak Terduga | 2,18 |
| 4.1.2.3 Belanja Tak Terduga | 2,18 |
| 4.1.3 Belanja Transfer | 103,24 |
| 4.1.3.1 Belanja Bagi Hasil | 104,01 |
| 4.1.3.1.1 Belanja Bagi Hasil Pajak Daerah | 104,01 |
| 4.1.3.1.2 Belanja Bagi Hasil Pendapatan Lainnya | - |
| 4.1.3.2 Belanja Bantuan Keuangan | 98,84 |
| 4.1.4 Surplus/Defisit | 9,12 |
| Pembiayaan | |
| 4.1.5.1 Penerimaan Pembiayaan | 104,76 |
| 4.1.5.1.1 Penggunaan SiLPA | 104,76 |
| 4.1.5.1.2 Penerimaan Piutang Daerah | - |
| 4.1.5.2 Pengeluaran Pembiayaan | 95,25 |
| 4.1.5.2.1 Penyertaan Modal Pemerintah Daerah | 95,25 |
| 4.1.5 Pembiayaan Netto | 105,89 |
| 4.1.6 SiLPA | - |

Lanjutan Tabel 3.2.3

| Referensi / Uraian (1) | REALISASI 2021 (AUDITED) (2) |
|--|---------------------------------|
| 4.1.1 Pendapatan - LRA | 14.034.036.626.478,57 |
| 4.1.1.1 Pendapatan Asli Daerah - LRA | 6.402.714.086.506,57 |
| 4.1.1.1.1 Pendapatan Pajak Daerah - LRA | 5.730.574.818.536,00 |
| 4.1.1.1.2 Pendapatan Retribusi Daerah - LRA | 27.129.155.454,00 |
| 4.1.1.1.3 Pendapatan Hasil Pengelolaan Kekayaan Daerah yang Dipisahkan - LRA | 384.479.882.887,00 |
| 4.1.1.1.4 Lain-lain PAD yang Sah - LRA | 260.530.229.629,57 |
| 4.1.1.2 Pendapatan Transfer | 7.518.180.471.987,00 |
| 4.1.1.2.1 Pendapatan Transfer Pemerintah Pusat | 7.518.180.471.987,00 |
| 4.1.1.2.1.1 Dana Perimbangan | 7.518.180.471.987,00 |
| 4.1.1.2.1.1.1 Dana Bagi Hasil (DBH) | 797.628.780.665,00 |
| 4.1.1.2.1.1.2 Dana Alokasi Umum (DAU) | 2.463.686.598.000,00 |
| 4.1.1.2.1.1.3 Dana Alokasi Khusus (DAK) Fisik | 261.026.929.554,00 |
| 4.1.1.2.1.1.4 Dana Alokasi Khusus (DAK) Non Fisik | 3.995.838.172.768,00 |
| 4.1.1.2.1.2 Dana Insentif Daerah (DID) | - |
| 4.1.1.2.1.2.1 Dana Insentif Daerah (DID) | - |
| 4.1.1.2.1.3 Lain-lain Pendapatan Daerah yang Sah | 113.142.067.985,00 |
| 4.1.1.2.1.3.1 Pendapatan Hibah | 70.624.665.645,00 |
| 4.1.1.2.1.3.2 Pendapatan Lainnya Sesuai Ketentuan Peraturan Perundangan | 42.517.402.340,00 |
| 4.1.2 Belanja | 13.225.393.166.670,32 |
| 4.1.2.1 Belanja Operasi | 9.509.003.885.719,46 |
| 4.1.2.1.1 Belanja Pegawai | 3.372.531.926.884,00 |
| 4.1.2.1.2 Belanja Barang dan Jasa | 2.828.790.517.550,80 |
| 4.1.2.1.3 Belanja Hibah | 3.285.226.861.027,66 |
| 4.1.2.1.4 Belanja Bantuan Sosial | 22.454.580.257,00 |
| 4.1.2.2 Belanja Modal | 1.141.203.699.701,86 |
| 4.1.2.2.1 Belanja Modal Tanah | 29.415.668.114,00 |
| 4.1.2.2.2 Belanja Modal Peralatan dan Mesin | 322.381.442.941,10 |
| 4.1.2.2.3 Belanja Modal Gedung dan Bangunan | 169.305.548.746,79 |
| 4.1.2.2.4 Belanja Modal Jalan, Irigasi dan Jaringan | 517.043.457.513,48 |
| 4.1.2.2.5 Belanja Modal Aset Tetap Lainnya | 103.057.582.386,49 |
| 4.1.2.3 Belanja Tak Terduga | 805.581.714,00 |
| 4.1.2.3 Belanja Tak Terduga | 805.581.714,00 |
| 4.1.3 Belanja Transfer | 2.574.379.999.535,00 |
| 4.1.3.1 Belanja Bagi Hasil | 2.574.379.999.535,00 |
| 4.1.3.1.1 Belanja Bagi Hasil Pajak Daerah | 2.574.379.999.535,00 |
| 4.1.3.1.2 Belanja Bagi Hasil Pendapatan Lainnya | - |
| 4.1.3.2 Belanja Bantuan Keuangan | - |
| 4.1.4 Surplus/Defisit | 808.643.459.808,25 |
| Pembiayaan | |
| 4.1.5.1 Penerimaan Pembiayaan | 499.350.054.431,19 |
| 4.1.5.1.1 Penggunaan SiLPA | 499.350.054.431,19 |
| 4.1.5.1.2 Penerimaan Piutang Daerah | - |
| 4.1.5.2 Pengeluaran Pembiayaan | 210.500.000.000,00 |
| 4.1.5.2.1 Penyertaan Modal Pemerintah Daerah | 210.500.000.000,00 |
| 4.1.5 Pembiayaan Netto | 288.850.054.431,19 |
| 4.1.6 SiLPA | 1.097.493.514.239,44 |

Sumber : Badan Keuangan dan Aset Daerah Provinsi Sumatera Utara

EKONOMI

Tabel 3.2.4 Opini BPK Terhadap Laporan Keuangan (Opini), 2022

| Data | Target | Realisasi |
|-------------------------------------|---------------|------------------|
| (1) | (2) | (3) |
| Opini BPK Terhadap Laporan Keuangan | WTP | WTP |

Keterangan :

WTP : Wajar Tanpa Pengecualian

Sumber : Badan Keuangan dan Aset Daerah Provinsi Sumatera Utara

Tabel 3.2.5 Persentase SK Gubsu atas evaluasi APBD, P. APBD dan Pertanggungjawaban Pelaksanaan APBD Kab/Kota (%), 2022

| Data | Target | Realisasi |
|---|---------------|------------------|
| (1) | (2) | (3) |
| SK Gubsu atas evaluasi APBD, P. APBD dan Pertanggungjawaban Pelaksanaan APBD Kab/Kota | 100 | 100 |

Sumber : Badan Keuangan dan Aset Daerah Provinsi Sumatera Utara

EKONOMI

Tabel 3.2.6 Jumlah Kendaraan Bermotor Menurut Jenis Kendaraan dan Tahun Masa Berlaku Pajak di Provinsi Sumatera Utara, 2010 - 2022

| Jenis Kendaraan | TNKB | Tahun Masa berlaku Pajak | | | | |
|---------------------------|--------|--------------------------|----------------|----------------|----------------|----------------|
| | | 2010 | 2011 | 2012 | 2013 | 2014 |
| (1) | (2) | (3) | (4) | (5) | (6) | (7) |
| I. Mobil Penumpang | | 5.917 | 7.261 | 8.348 | 6.965 | 7.350 |
| 1. Sedan | | 1.345 | 1.294 | 1.422 | 1.245 | 1.238 |
| | Hitam | 1.203 | 1.192 | 1.359 | 1.187 | 1.105 |
| | Kuning | 138 | 94 | 59 | 56 | 128 |
| | Merah | 4 | 8 | 4 | 2 | 5 |
| 2. Jeep | | 1.016 | 1.243 | 1.396 | 1.026 | 1.051 |
| | Hitam | 1.006 | 1.234 | 1.383 | 1.023 | 1.045 |
| | Kuning | 1 | - | - | - | - |
| | Merah | 9 | 9 | 13 | 3 | 6 |
| 3. Minibus | | 3.556 | 4.724 | 5.530 | 4.694 | 5.061 |
| | Hitam | 2.633 | 3.718 | 4.494 | 3.344 | 3.546 |
| | Kuning | 857 | 898 | 957 | 1.234 | 1.389 |
| | Merah | 66 | 108 | 79 | 116 | 126 |
| II. Mobil Bus | | 346 | 331 | 320 | 359 | 309 |
| 1. Microbus | | 153 | 114 | 108 | 117 | 98 |
| | Hitam | 40 | 42 | 40 | 43 | 36 |
| | Kuning | 110 | 70 | 63 | 72 | 60 |
| | Merah | 3 | 2 | 5 | 2 | 2 |
| 2. Bus | | 193 | 217 | 212 | 242 | 211 |
| | Hitam | 30 | 34 | 47 | 33 | 40 |
| | Kuning | 163 | 176 | 162 | 204 | 163 |
| | Merah | - | 7 | 3 | 5 | 8 |
| III. Mobil Barang | | 4.582 | 6.012 | 6.885 | 7.774 | 7.972 |
| 1. Pick Up | | 2.714 | 3.250 | 3.941 | 4.367 | 4.375 |
| | Hitam | 2.688 | 3.217 | 3.895 | 4.293 | 4.308 |
| | Kuning | 2 | 2 | 5 | 17 | 11 |
| | Merah | 24 | 31 | 41 | 57 | 56 |
| 2. Light Truck | | 278 | 278 | 327 | 370 | 416 |
| | Hitam | 248 | 261 | 301 | 347 | 370 |
| | Kuning | 29 | 15 | 26 | 21 | 33 |
| | Merah | 1 | 2 | - | 2 | 13 |
| 3. Truck | | 1.590 | 2.484 | 2.617 | 3.037 | 3.181 |
| | Hitam | 1.229 | 1.723 | 1.972 | 2.305 | 2.278 |
| | Kuning | 330 | 596 | 587 | 656 | 835 |
| | Merah | 31 | 165 | 58 | 76 | 68 |
| IV. Sepeda Motor | | 218.363 | 266.599 | 315.278 | 316.700 | 286.671 |
| 1. Roda Dua | | 213.560 | 262.931 | 310.444 | 311.694 | 282.705 |
| | Hitam | 212.364 | 261.568 | 308.864 | 310.244 | 280.923 |
| | Kuning | 285 | 248 | 216 | 147 | 135 |
| | Merah | 911 | 1.115 | 1.364 | 1.303 | 1.647 |
| 2. Roda Tiga | | 4.803 | 3.668 | 4.834 | 5.006 | 3.966 |
| | Hitam | 254 | 203 | 254 | 447 | 502 |
| | Kuning | 4.547 | 3.441 | 4.526 | 4.482 | 3.406 |
| | Merah | 2 | 24 | 54 | 77 | 58 |
| V. Alat Berat | | 8 | 4 | 11 | 33 | 40 |
| | Hitam | 6 | 4 | 9 | 33 | 40 |
| | Kuning | - | - | 1 | - | - |
| | Merah | 2 | - | 1 | - | - |
| Jumlah Total | | 687.640 | 840.617 | 992.515 | 995.460 | 906.986 |

Lanjutan Tabel 3.2.6

| Jenis Kendaraan | TNKB | Tahun Masa berlaku Pajak | | | |
|---------------------------|--------|--------------------------|----------------|----------------|----------------|
| | | 2015 | 2016 | 2017 | 2018 |
| (1) | (2) | (8) | (9) | (10) | (11) |
| I. Mobil Penumpang | | 10.194 | 10.216 | 10.295 | 12.923 |
| 1. Sedan | | 1.655 | 1.618 | 1.276 | 1.583 |
| | Hitam | 1.604 | 1.579 | 1.217 | 1.552 |
| | Kuning | 50 | 31 | 53 | 23 |
| | Merah | 1 | 8 | 6 | 8 |
| 2. Jeep | | 1.473 | 1.276 | 1.276 | 1.622 |
| | Hitam | 1.464 | 1.266 | 1.261 | 1.607 |
| | Kuning | - | - | - | - |
| | Merah | 9 | 10 | 15 | 15 |
| 3. Minibus | | 7.066 | 7.322 | 7.743 | 9.718 |
| | Hitam | 4.731 | 5.052 | 5.537 | 7.498 |
| | Kuning | 2.172 | 2.102 | 2.010 | 2.000 |
| | Merah | 163 | 168 | 196 | 220 |
| II. Mobil Bus | | 410 | 469 | 568 | 564 |
| 1. Microbus | | 132 | 119 | 126 | 147 |
| | Hitam | 50 | 36 | 37 | 52 |
| | Kuning | 79 | 80 | 84 | 89 |
| | Merah | 3 | 3 | 5 | 6 |
| 2. Bus | | 278 | 350 | 442 | 417 |
| | Hitam | 38 | 36 | 46 | 55 |
| | Kuning | 235 | 310 | 384 | 353 |
| | Merah | 5 | 4 | 12 | 9 |
| III. Mobil Barang | | 10.016 | 9.075 | 8.002 | 9.052 |
| 1. Pick Up | | 5868 | 5.487 | 4.908 | 5.629 |
| | Hitam | 5.777 | 5.378 | 4.791 | 5.508 |
| | Kuning | 18 | 21 | 22 | 27 |
| | Merah | 73 | 88 | 95 | 94 |
| 2. Light Truck | | 511 | 361 | 306 | 380 |
| | Hitam | 452 | 326 | 267 | 351 |
| | Kuning | 38 | 27 | 37 | 27 |
| | Merah | 21 | 8 | 2 | 2 |
| 3. Truck | | 3.637 | 3.227 | 2.788 | 3.043 |
| | Hitam | 2.732 | 2.200 | 1.832 | 1.912 |
| | Kuning | 851 | 967 | 871 | 1.093 |
| | Merah | 54 | 60 | 85 | 38 |
| IV. Sepeda Motor | | 322.148 | 280.611 | 253.575 | 265.771 |
| 1. Roda Dua | | 318.332 | 277.860 | 250.985 | 264.035 |
| | Hitam | 316.694 | 276.206 | 249.187 | 262.263 |
| | Kuning | 116 | 82 | 53 | 46 |
| | Merah | 1.522 | 1.572 | 1.745 | 1.726 |
| 2. Roda Tiga | | 3.816 | 2.751 | 2.590 | 1.736 |
| | Hitam | 453 | 339 | 280 | 304 |
| | Kuning | 3.255 | 2.293 | 2.144 | 1.245 |
| | Merah | 108 | 119 | 166 | 187 |
| V. Alat Berat | | 26 | 23 | 10 | 33 |
| | Hitam | 25 | 23 | 8 | 32 |
| | Kuning | 1 | - | - | 1 |
| | Merah | - | - | 2 | - |
| Jumlah Total | | 1.028.356 | 901.159 | 817.340 | 864.996 |

EKONOMI

Lanjutan Tabel 3.2.6

| Jenis Kendaraan | TNKB | Tahun Masa berlaku Pajak | | | |
|---------------------------|--------|--------------------------|----------------|----------------|------------------|
| | | 2019 | 2020 | 2021 | 2022 |
| (1) | (2) | (12) | (13) | (14) | (15) |
| I. Mobil Penumpang | | 15.831 | 18.490 | 20.398 | 35.759 |
| 4. Sedan | | 1.869 | 1.699 | 1.960 | 2.875 |
| | Hitam | 1.824 | 1.668 | 1.938 | 2.851 |
| | Kuning | 37 | 22 | 11 | 8 |
| | Merah | 8 | 9 | 11 | 16 |
| 5. Jeep | | 1.877 | 2.028 | 2.590 | 4.416 |
| | Hitam | 1.870 | 2.007 | 2.567 | 4.354 |
| | Kuning | - | - | - | - |
| | Merah | 7 | 21 | 23 | 62 |
| 6. Minibus | | 12.085 | 14.763 | 15.848 | 28.468 |
| | Hitam | 10.049 | 12.172 | 13.825 | 26.413 |
| | Kuning | 1.801 | 2.293 | 1.636 | 1.440 |
| | Merah | 235 | 298 | 387 | 615 |
| II. Mobil Bus | | 558 | 786 | 598 | 706 |
| 3. Microbus | | 150 | 172 | 139 | 183 |
| | Hitam | 69 | 66 | 57 | 96 |
| | Kuning | 75 | 99 | 65 | 61 |
| | Merah | 6 | 7 | 17 | 26 |
| 4. Bus | | 408 | 614 | 459 | 523 |
| | Hitam | 66 | 97 | 77 | 116 |
| | Kuning | 327 | 506 | 366 | 357 |
| | Merah | 15 | 11 | 16 | 50 |
| III. Mobil Barang | | 10.382 | 10.740 | 12.151 | 18.065 |
| 4. Pick Up | | 6.510 | 6.948 | 7.820 | 11.747 |
| | Hitam | 6.376 | 6.805 | 7.639 | 11.504 |
| | Kuning | 23 | 28 | 34 | 38 |
| | Merah | 111 | 115 | 147 | 205 |
| 5. Light Truck | | 407 | 319 | 378 | 462 |
| | Hitam | 355 | 271 | 311 | 364 |
| | Kuning | 47 | 45 | 61 | 94 |
| | Merah | 5 | 3 | 6 | 4 |
| 6. Truck | | 3.465 | 3.473 | 3.953 | 5.856 |
| | Hitam | 1.995 | 1.753 | 1.808 | 2.419 |
| | Kuning | 1.389 | 1.645 | 2.065 | 3.315 |
| | Merah | 81 | 75 | 80 | 122 |
| IV. Sepeda Motor | | 292.397 | 299.346 | 274.685 | 342.892 |
| 1. Roda Dua | | 291.001 | 298.230 | 273.718 | 342.108 |
| | Hitam | 288.049 | 296.302 | 271.218 | 339.343 |
| | Kuning | 38 | 48 | 23 | 20 |
| | Merah | 2.914 | 1.880 | 2.477 | 2.745 |
| 2. Roda Tiga | | 1.396 | 1.116 | 967 | 784 |
| | Hitam | 292 | 274 | 364 | 270 |
| | Kuning | 970 | 647 | 424 | 287 |
| | Merah | 134 | 195 | 179 | 227 |
| V. Alat Berat | | 17 | 8 | 14 | 5 |
| | Hitam | 15 | 8 | 10 | 5 |
| | Kuning | 2 | - | 4 | - |
| | Merah | - | - | - | - |
| Jumlah Total | | 957.538 | 988.102 | 923.524 | 1.192.276 |

Sumber : Badan Pendapatan Daerah Provinsi Sumatera Utara

Tabel 3.2.7 Jumlah Realisasi Penerimaan Per Tahun 2019 - 2022

| JENIS PAJAK | REALISASI | | | |
|-------------|-------------------|-------------------|-------------------|-------------------|
| | 2019 | 2020 | 2021 | 2022 |
| (1) | (2) | (3) | (4) | (5) |
| PKB | 1.995.408.813.304 | 2.129.303.940.098 | 2.275.499.564.512 | 2.534.454.288.530 |
| BBNKB | 1.315.420.245.168 | 1.000.119.789.912 | 1.321.798.618.689 | 1.515.924.356.206 |
| PBBKB | 889.959.158.091 | 812.843.402.651 | 1.073.732.015.908 | 1.247.185.394.507 |
| PAP | 62.420.420.198 | 68.595.314.040 | 47.109.223.997 | 187.241.858.454 |
| PAJAK ROKOK | 795.163.307.893 | 1.060.735.475.689 | 1.012.435.395.430 | 1.161.698.223.360 |

Sumber : Badan Pendapatan Daerah Provinsi Sumatera Utara

EKONOMI**Tabel 3.2.8 Nilai Realisasi Investasi PMDN dan PMA Menurut Triwulanan di Provinsi Sumatera Utara (juta rupiah), 2022**

| Periode | PMDN | PMA | Total |
|--------------------|----------------------|----------------------|----------------------|
| (1) | (2) | (3) | (4) |
| Triwulan I | 5.904.000,00 | 3.616.000,00 | 9.520.000,00 |
| Triwulan II | 3.021.000,00 | 6.642.000,00 | 9.663.000,00 |
| Triwulan III | 9.640.000,00 | 2.796.000,00 | 12.436.000,00 |
| Triwulan IV | 4.224.000,00 | 5.832.000,00 | 10.056.000,00 |
| Jumlah 2022 | 22.789.000,00 | 18.886.000,00 | 41.675.000,00 |
| 2021 | 18.485.000,00 | 8.473.000,00 | 26.959.000,00 |
| 2020 | 18.189.528,40 | 14.036.585,40 | 32.226.113,80 |
| 2019 | 19.748.995,10 | 5.693.208,00 | 25.442.203,10 |
| 2018 | 12.243.344,94 | 12.578.441,32 | 24.821.786,26 |
| 2017 | 11.683.639,20 | 20.240.969,47 | 31.924.608,67 |

Sumber : Dinas Penanaman Modal Dan Pelayanan Terpadu Satu Pintu Provinsi Sumatera Utara

Tabel 3.2.9 Perkembangan Realisasi Penanaman Modal Berdasarkan Lokasi (juta rupiah), 2022

| Kabupaten/Kota | Investasi PMDN | | | | |
|---------------------|---------------------|---------------------|---------------------|---------------------|----------------------|
| | Triwulan I | Triwulan II | Triwulan III | Triwulan IV | Jumlah |
| (1) | (2) | (3) | (4) | (5) | (6) |
| Kabupaten | | | | | |
| Tapanuli Tengah | 162.593,80 | 42.795,90 | 87.802,50 | 24.974,90 | 318.167,10 |
| Tapanuli Utara | 15.085,40 | 383,90 | 35.642,20 | 1.295,50 | 52.407,00 |
| Tapanuli Selatan | 299.907,30 | 11.672,60 | 38.546,20 | 700.198,10 | 1.050.324,20 |
| Nias | - | - | 2,70 | - | 2,70 |
| Langkat | 458.815,10 | 131.160,30 | 115.114,20 | 213.714,30 | 918.803,90 |
| Karo | 15.524,90 | 23.899,70 | 70.996,00 | 53.660,20 | 164.080,80 |
| Deli Serdang | 813.224,40 | 740.488,30 | 737.793,20 | 426.686,10 | 2.718.192,00 |
| Simalungun | 366.372,60 | 65.365,80 | 213.737,00 | 276.822,60 | 922.298,00 |
| Asahan | 635.194,90 | 58.890,70 | 81.983,40 | 83.651,80 | 859.720,80 |
| Labuhanbatu | 48.995,80 | 25.187,90 | 130.604,90 | 69.462,60 | 274.251,20 |
| Dairi | 400 | - | 3.752,60 | 2.743,80 | 6.896,40 |
| Toba | 931,7 | 1,5 | 2.163,10 | 303,6 | 3.399,90 |
| Mandailing Natal | 84.112,30 | 280.467,40 | 13.250,50 | 93.913,80 | 471.744,00 |
| Nias Selatan | - | 885 | - | - | 885 |
| Pakpak Bharat | 1.979,30 | 2.550,00 | 790,5 | 700 | 6.019,80 |
| Humbang Hasundutan | 107.497,70 | 93.509,30 | 25.668,00 | 36.102,80 | 262.777,80 |
| Samosir | 51.102,10 | 25.998,40 | 75.497,50 | 3.820,00 | 156.418,00 |
| Serdang Bedagai | 84.015,70 | 1.924,60 | 230.263,50 | 52.850,70 | 369.054,50 |
| Batu Bara | 308.843,40 | 320.724,00 | 238.214,10 | 42.014,10 | 909.795,60 |
| Padang Lawas Utara | 25.620,90 | 176.870,70 | 72.387,40 | 203.991,00 | 478.870,00 |
| Padang Lawas | 244.811,40 | 199.498,90 | 52.841,20 | 190.850,80 | 688.002,30 |
| Labuhanbatu Selatan | 260.171,00 | 97.332,20 | 112.907,10 | 143.792,60 | 614.202,90 |
| Labuhanbatu Utara | 53.277,10 | 124.752,00 | 55.644,90 | 105.999,00 | 339.673,00 |
| Nias Utara | 3.630,00 | 400 | 1.082,00 | 1.837,00 | 6.949,00 |
| Nias Barat | 2 | - | - | - | 2 |
| Kota | | | | | |
| Medan | 1.834.147,10 | 492.407,60 | 527.130,30 | 686.688,00 | 3.540.373,00 |
| Pematang Siantar | 2.429,90 | 3.981,60 | 27.252,10 | 125.378,60 | 159.042,20 |
| Sibolga | 1.890,70 | 222 | 15.361,70 | 1.404,80 | 18.879,20 |
| Tanjung Balai | 1.721,40 | - | 533,1 | 2,9 | 2.257,40 |
| Binjai | 2.317,70 | 5.274,70 | 10.559,80 | 4.757,60 | 22.909,80 |
| Tebing Tinggi | 8.793,80 | 239 | 6.642.488,60 | 669.297,20 | 7.320.818,60 |
| Padangsidempuan | 1.002,60 | 292,9 | 19.828,30 | 6.887,90 | 28.011,70 |
| Gunung Sitoli | 9.381,70 | 94.312,40 | 298 | 5,4 | 103.997,50 |
| Total | 5.903.793,70 | 3.021.489,30 | 9.640.136,60 | 4.223.807,70 | 22.789.227,30 |

EKONOMI

Lanjutan Tabel 3.2.9

| Kabupaten/Kota | Investasi PMA | | | | |
|---------------------|---------------------|---------------------|---------------------|---------------------|----------------------|
| | Triwulan I | Triwulan II | Triwulan III | Triwulan IV | Jumlah |
| (1) | (7) | (8) | (9) | (10) | (11) |
| Kabupaten | | | | | |
| Tapanuli Tengah | - | - | 496,51 | 5,74 | 502,25 |
| Tapanuli Utara | 62.307,69 | 51.131,92 | 26.645,08 | 90.861,33 | 230.946,02 |
| Tapanuli Selatan | 1.502.338,80 | 983.691,07 | 1.046.668,91 | 1.498.076,86 | 5.030.775,64 |
| Nias | - | - | - | - | - |
| Langkat | 12.395,53 | 210.548,94 | 192.691,80 | 13.341,20 | 428.977,47 |
| Karo | 18.607,65 | 10.794,07 | 36.837,89 | 10.485,55 | 76.725,16 |
| Deli Serdang | 206.398,92 | 768.964,84 | 165.466,98 | 51.545,20 | 1.192.375,94 |
| Simalungun | 249.789,02 | 153.466,08 | 592.568,90 | 268.996,49 | 1.264.820,49 |
| Asahan | 158.445,53 | 46.940,29 | 28.481,88 | 13.338,33 | 247.206,03 |
| Labuhanbatu | 403.783,17 | 343.947,98 | 9.298,80 | 15.800,79 | 772.830,74 |
| Dairi | 34.877,68 | 44.261,14 | - | 51.490,67 | 130.629,49 |
| Toba | 18.874,56 | 29.443,33 | 30.825,24 | 30.904,16 | 110.047,29 |
| Mandailing Natal | 645.302,27 | 3.495.249,59 | 352.042,81 | 3.433.513,02 | 7.926.107,69 |
| Nias Selatan | 2.148,20 | 107,63 | 1.743,53 | 3.360,77 | 7.360,13 |
| Pakpak Bharat | 6.510,60 | 37.641,49 | 28.400,09 | 24.557,16 | 97.109,34 |
| Humbang Hasundutan | 2.370,62 | 7.086,03 | 10.801,25 | 7.985,78 | 28.243,68 |
| Samosir | 3.791,27 | 2.221,38 | 4.368,14 | - | 10.380,79 |
| Serdang Bedagai | 14.855,11 | 41.566,21 | 30.528,19 | 16.288,69 | 103.238,20 |
| Batu Bara | 29.535,17 | 13.988,38 | 5.773,01 | 1.107,82 | 50.404,38 |
| Padang Lawas Utara | - | 2.735,11 | 3.128,30 | 2.146,76 | 8.010,17 |
| Padang Lawas | 4.993,80 | 27.260,70 | 4.844,56 | 9.093,60 | 46.192,66 |
| Labuhanbatu Selatan | 4.332,27 | 13.038,41 | 110.642,81 | 42.661,12 | 170.674,61 |
| Labuhanbatu Utara | 7.175,00 | 4.643,66 | 11.139,91 | 14.226,59 | 37.185,16 |
| Nias Utara | - | - | - | - | - |
| Nias Barat | 10,05 | - | 14,35 | 10,05 | 34,45 |
| Kota | | | | | |
| Medan | 227.635,48 | 35.605,22 | 98.822,71 | 228.238,19 | 590.301,60 |
| Pematang Siantar | - | - | - | - | - |
| Sibolga | - | - | - | - | - |
| Tanjung Balai | - | - | - | - | - |
| Binjai | - | 318.122,28 | 3.333,51 | 3.725,26 | 325.181,05 |
| Tebing Tinggi | - | - | - | - | - |
| Padangsidempuan | - | - | - | - | - |
| Gunung Sitoli | - | - | - | 167,9 | 167,9 |
| Total | 3.616.478,39 | 6.642.455,75 | 2.795.565,16 | 5.831.929,03 | 18.886.428,33 |

Sumber : Dinas Penanaman Modal Dan Pelayanan Terpadu Satu Pintu Provinsi Sumatera Utara

Tabel 3.2.10 Investor Penanaman Modal Asing Berdasarkan Kabupaten/Kota (juta rupiah), 2022

| Kabupaten/Kota | Investasi PMA | | | | Jumlah |
|---------------------|---------------------|---------------------|---------------------|---------------------|----------------------|
| | Triwulan I | Triwulan II | Triwulan III | Triwulan IV | |
| (1) | (2) | (3) | (4) | (5) | (6) |
| Kabupaten | | | | | |
| Tapanuli Tengah | - | - | 496,51 | 5,74 | 502,25 |
| Tapanuli Utara | 62.307,69 | 51.131,92 | 26.645,08 | 90.861,33 | 230.946,02 |
| Tapanuli Selatan | 1.502.338,80 | 983.691,07 | 1046.668,91 | 1.498.076,86 | 5.030.775,64 |
| Nias | - | - | - | - | - |
| Langkat | 12.395,53 | 210.548,94 | 192.691,80 | 13.341,20 | 428.977,47 |
| Karo | 18.607,65 | 10.794,07 | 36.837,89 | 10.485,55 | 76.725,16 |
| Deli Serdang | 206.398,92 | 768.964,84 | 165.466,98 | 51.545,20 | 1.192.375,94 |
| Simalungun | 249.789,02 | 153.466,08 | 592.568,90 | 268.996,49 | 1.264.820,49 |
| Asahan | 158.445,53 | 46.940,29 | 28.481,88 | 13.338,33 | 247.206,03 |
| Labuhanbatu | 403.783,17 | 343.947,98 | 9.298,80 | 15.800,79 | 772.830,74 |
| Dairi | 34.877,68 | 44.261,14 | 0,00 | 51.490,67 | 130.629,49 |
| Toba | 18.874,56 | 29.443,33 | 30.825,24 | 30.904,16 | 110.047,29 |
| Mandailing Natal | 645.302,27 | 3.495.249,59 | 352.042,81 | 3.433.513,02 | 7.926.107,69 |
| Nias Selatan | 2.148,20 | 107,63 | 1.743,53 | 3.360,77 | 7.360,13 |
| Pakpak Bharat | 6.510,60 | 37.641,49 | 28.400,09 | 24.557,16 | 97.109,34 |
| Humbang Hasundutan | 2.370,62 | 7.086,03 | 10.801,25 | 7.985,78 | 28.243,68 |
| Samosir | 3.791,27 | 2.221,38 | 4.368,14 | - | 10.380,79 |
| Serdang Bedagai | 14.855,11 | 41.566,21 | 30.528,19 | 16.288,69 | 103.238,20 |
| Batu Bara | 29.535,17 | 13.988,38 | 5.773,01 | 1.107,82 | 50.404,38 |
| Padang Lawas Utara | - | 2.735,11 | 3.128,30 | 2.146,76 | 8.010,17 |
| Padang Lawas | 4.993,80 | 27.260,70 | 4.844,56 | 9.093,60 | 46.192,66 |
| Labuhanbatu Selatan | 4.332,27 | 13.038,41 | 110.642,81 | 42.661,12 | 170.674,61 |
| Labuhanbatu Utara | 7.175,00 | 4.643,66 | 11.139,91 | 14.226,59 | 37.185,16 |
| Nias Utara | - | - | - | - | - |
| Nias Barat | 10,05 | - | 14,35 | 10,05 | 34,45 |
| Kota | | | | | |
| Medan | 227.635,48 | 35.605,22 | 98.822,71 | 228.238,19 | 590.301,60 |
| Pematang Siantar | - | - | - | - | - |
| Sibolga | - | - | - | - | - |
| Tanjung Balai | - | - | - | - | - |
| Binjai | - | 318.122,28 | 3.333,51 | 3.725,26 | 325.181,05 |
| Tebing Tinggi | - | - | - | - | - |
| Padangsidempuan | - | - | - | - | - |
| Gunung Sitoli | - | - | - | 167,90 | 167,90 |
| Total | 3.616.478,39 | 6.642.455,72 | 2.795.565,12 | 5.831.929,03 | 18.886.428,33 |

Sumber : Dinas Penanaman Modal Dan Pelayanan Terpadu Satu Pintu Provinsi Sumatera Utara

EKONOMI

Tabel 3.2.11 Investor Penanaman Modal Dalam Negeri Berdasarkan Kabupaten/Kota (juta rupiah), 2022

| Kabupaten/Kota | Investasi PMDN | | | | |
|---------------------|---------------------|---------------------|-------------------|---------------------|----------------------|
| | Triwulan I | Triwulan II | Triwulan III | Triwulan IV | Jumlah |
| (1) | (2) | (3) | (4) | (5) | (6) |
| Kabupaten | | | | | |
| Tapanuli Tengah | 162.593,80 | 42.795,90 | 87.802,50 | 24.974,90 | 318.167,10 |
| Tapanuli Utara | 15.085,40 | 383,90 | 35.642,20 | 1.295,50 | 52.407,00 |
| Tapanuli Selatan | 299.907,30 | 11.672,60 | 38.546,20 | 700.198,10 | 1050.324,20 |
| Nias | - | - | 2,70 | - | 2,70 |
| Langkat | 458.815,10 | 131.160,30 | 115.114,20 | 213.714,30 | 918.803,90 |
| Karo | 15.524,90 | 23.899,70 | 70.996,00 | 53.660,20 | 164.080,80 |
| Deli Serdang | 813.224,40 | 740.488,30 | 737.793,20 | 426.686,10 | 2718.192,00 |
| Simalungun | 366.372,60 | 65.365,80 | 213.737,00 | 276.822,60 | 922.298,00 |
| Asahan | 635.194,90 | 58.890,70 | 81.983,40 | 83.651,80 | 859.720,80 |
| Labuhanbatu | 48.995,80 | 25.187,90 | 130.604,90 | 69.462,60 | 274.251,20 |
| Dairi | 400,00 | - | 3.752,60 | 2.743,80 | 6.896,40 |
| Toba | 931,70 | 1,50 | 2.163,10 | 303,60 | 3.399,90 |
| Mandailing Natal | 84.112,30 | 280.467,40 | 13.250,50 | 93.913,80 | 471.744,00 |
| Nias Selatan | - | 885,00 | - | - | 885,00 |
| Pakpak Bharat | 1.979,30 | 2.550,00 | 790,50 | 700,00 | 6.019,80 |
| Humbang Hasundutan | 107.497,70 | 93.509,30 | 25.668,00 | 36.102,80 | 262.777,80 |
| Samosir | 51.102,10 | 25.998,40 | 75.497,50 | 3.820,00 | 156.418,00 |
| Serdang Bedagai | 84.015,70 | 1.924,60 | 230.263,50 | 52.850,70 | 369.054,50 |
| Batu Bara | 308.843,40 | 320.724,00 | 238.214,10 | 42.014,10 | 909.795,60 |
| Padang Lawas Utara | 25.620,90 | 176.870,70 | 72.387,40 | 203.991,00 | 478.870,00 |
| Padang Lawas | 244.811,40 | 199.498,90 | 52.841,20 | 190.850,80 | 688.002,30 |
| Labuhanbatu Selatan | 260.171,00 | 97.332,20 | 112.907,10 | 143.792,60 | 614.202,90 |
| Labuhanbatu Utara | 53.277,10 | 124.752,00 | 55.644,90 | 105.999,00 | 339.673,00 |
| Nias Utara | 3.630,00 | 400,00 | 1.082,00 | 1.837,00 | 6.949,00 |
| Nias Barat | 2,00 | - | - | - | 2,00 |
| Kota | | | | | |
| Medan | 1.834.147,10 | 492.407,60 | 527.130,30 | 686.688,00 | 3.540.373,00 |
| Pematang Siantar | 2.429,90 | 3.981,60 | 27.252,10 | 125.378,60 | 159.042,20 |
| Sibolga | 1.890,70 | 222,00 | 15.361,70 | 1.404,80 | 18.879,20 |
| Tanjung Balai | 1.721,40 | 0,00 | 533,10 | 2,90 | 2.257,40 |
| Binjai | 2.317,70 | 5.274,70 | 10.559,80 | 4.757,60 | 22.909,80 |
| Tebing Tinggi | 8.793,80 | 239,00 | 6.642.488,60 | 669.297,20 | 7.320.818,60 |
| Padangsidempuan | 1.002,60 | 292,90 | 19.828,30 | 6.887,90 | 28.011,70 |
| Gunung Sitoli | 9.381,70 | 94.312,40 | 298,00 | 5,40 | 103.997,50 |
| Total | 5.903.793,70 | 3.021.489,30 | 9640136,60 | 4.223.807,70 | 22.789.227,30 |

Sumber : Dinas Penanaman Modal Dan Pelayanan Terpadu Satu Pintu Provinsi Sumatera Utara

Tabel 3.2.12 Nilai Target Investasi PMDN/PMA di Provinsi Sumatera Utara, 2022

| INVESTASI | Nilai |
|--|------------------|
| (1) | (2) |
| Penanaman Modal Asing (PMA) - Proyek | 359,00 |
| Penanaman Modal Asing (PMA) - Investasi (Rp. Juta) | 17.000,00 |
| Penanaman Modal Asing (PMA) - Tenaga Kerja INA | 7.039,00 |
| Penanaman Modal Dalam Negeri (PMDN) - Proyek | 225,00 |
| Penanaman Modal Dalam Negeri (PMDN) - Investasi (Rp. Juta) | 19.600,00 |
| Penanaman Modal Dalam Negeri (PMDN) - Tenaga Kerja INA | 13.612,00 |
| TOTAL INVESTASI (juta rupiah) | 57.835,00 |

Sumber : Dinas Penanaman Modal Dan Pelayanan Terpadu Satu Pintu Provinsi Sumatera Utara

EKONOMI

Tabel 3.2.13 Realisasi Perizinan Per Sektor Perizinan, 2022

| Sektor Pelayanan Perizinan | Realisasi Penerbitan Izin |
|-----------------------------------|----------------------------------|
| (1) | (2) |
| Pertanian | 3 |
| Kelautan dan Perikanan | 1.344 |
| Kehutanan | 4 |
| Perizinan Sistem OSS | 173 |
| Non Izin Kehutanan | 12 |
| Lingkungan Hidup | - |
| Ketenagalistrikan | 3 |
| Pengelolaan Sumber Daya Air | 395 |
| Tanaman Pangan dan Hortikultura | 11 |
| Penelitian | 7 |
| Perindustrian | 6 |
| Ketahanan Pangan dan Peternakan | 159 |
| Koperasi | 2 |
| Perdagangan | 2 |
| Pariwisata | 16 |
| Pekerjaan Umum | 38 |
| Perhubungan | 72 |
| Sosial | 29 |
| Kesehatan | 78 |
| Pendidikan | 140 |
| Tenaga Kerja | 23 |
| Total | 2.517 |

Sumber : Dinas Penanaman Modal Dan Pelayanan Terpadu Satu Pintu Provinsi Sumatera Utara

Tabel 3.2.14 Capaian Indikator Kinerja Makro Pembangunan Daerah Provinsi Sumatera Utara, 2022

| Aspek/Fokus/Bidang Urusan/Indikator Kinerja Pembangunan Daerah | Target | Realisasi | Capaian % |
|--|---------------|------------------|------------------|
| (1) | (2) | (3) | (4) |
| 1. Jumlah Investor Berskala Nasional (PMDN dan PMA) (Investor/Proyek) | 584,00 | 10.759,00 | 4.064,89 |
| 2. Jumlah Nilai Investasi Berskala Nasional (PMDN dan PMA) (Rp. Triliun) | 36,60 | 41,68 | 113,87 |
| 3. Rasio Daya Serap Tenaga Kerja (Orang) (%) | 20.651,00 | 32.384,00 | 156,81 |
| 4. Kenaikan Nilai Realisasi Investasi (PMDN) (%) | 21,50 | 70,68 | 329,58 |

Sumber : Dinas Penanaman Modal Dan Pelayanan Terpadu Satu Pintu Provinsi Sumatera Utara

EKONOMI

Tabel 3.2.15 Data Pelayanan Pengadaan Barang Dan Jasa Pada Biro Pengadaan Barang Dan Jasa Setda Provinsi Sumatera Utara, 2018-2022

| Nama Data | Jumlah Paket | | | | |
|--|--------------|----------|----------|--------|--------|
| | Tahun | | | | |
| | 2018 | 2019 | 2020 | 2021 | 2022 |
| (1) | (2) | (3) | (4) | (5) | (6) |
| Persentase Pelayanan Pengadaan Barang dan Jasa | 98,92 | 74,57 | 56,52 | 98,17 | 96,95 |
| Paket Rencana Umum Pengadaan (RUP) | 738,00 | 1.152,00 | 1.074,00 | 818,00 | 426,00 |
| Paket Tender yang Ditayangkan | 730,00 | 859,00 | 607,00 | 803,00 | 413,00 |

Lanjutan Tabel 3.2.15

| Nama Data | Jumlah (Rp) | | | | |
|--|-------------|------|----------------------|----------------------|----------------------|
| | Tahun | | | | |
| | 2018 | 2019 | 2020 | 2021 | 2022 |
| (1) | (7) | (8) | (9) | (10) | (11) |
| Persentase Pelayanan Pengadaan Barang dan Jasa | - | - | - | - | - |
| Paket Rencana Umum Pengadaan (RUP) | - | - | - | - | - |
| Paket Tender yang Ditayangkan | - | - | 1.050.158.446.329,40 | 1.312.491.777.125,90 | 3.550.519.617.775,10 |

Sumber : Biro Pengadaan Barang dan Jasa Sekretariat Daerah Provinsi Sumatera Utara

EKONOMI**Tabel 3.2.16 Perkembangan Inflasi 5 Kota IHK Sumatera Utara dan Nasional, 2021 - 2022**

| Bulan | Medan | | Pematang Siantar | | Sibolga | | Padang Sidempuan | |
|-----------|-------|-------|------------------|-------|---------|-------|------------------|-------|
| | 2021 | 2022 | 2021 | 2022 | 2021 | 2022 | 2021 | 2022 |
| (1) | (2) | (3) | (4) | (5) | (6) | (7) | (8) | (9) |
| Januari | -0,38 | 1,04 | 1,13 | 0,96 | 0,74 | 1,53 | -0,38 | 0,90 |
| Februari | -0,33 | -0,28 | -0,46 | 0,18 | -0,68 | -0,21 | -0,28 | 0,37 |
| Maret | -0,03 | 0,68 | -0,23 | 0,77 | -0,29 | 0,93 | -0,57 | 1,11 |
| April | 0,04 | 0,43 | 0,05 | 0,39 | 0,35 | 0,38 | 0,61 | 0,78 |
| Mei | 0,24 | 0,76 | 0,08 | 0,62 | -0,3 | 0,85 | 0,31 | 0,77 |
| Juni | 0,03 | 1,39 | 0,23 | 1,36 | 0,31 | 1,12 | -0,26 | 1,29 |
| Juli | 0,31 | 0,27 | -0,03 | 0,04 | 0,62 | 1,07 | 0,18 | 0,59 |
| Agustus | -0,1 | -0,25 | -0,07 | -0,79 | 0,05 | -0,02 | 0,23 | -0,31 |
| September | 0,31 | 0,98 | 0,31 | 1,50 | 0,32 | 0,33 | 0,05 | 0,99 |
| Oktober | -0,05 | -0,47 | -0,36 | -0,54 | 0,11 | -1,09 | 0,06 | -0,61 |
| November | 0,46 | -0,13 | 0,58 | -0,08 | 0,47 | -0,05 | 0,44 | -0,27 |
| Desember | 0,44 | 1,54 | 0,85 | 1,61 | 0,17 | 1,44 | 0,35 | 0,64 |

Lanjutan Tabel 3.2.16

| Bulan | Gunung Sitoli | | Sumut | | Nasional | |
|-----------|---------------|-------|-------|-------|----------|-------|
| | 2021 | 2022 | 2021 | 2022 | 2021 | 2022 |
| (1) | (10) | (11) | (12) | (13) | (14) | (15) |
| Januari | 1,08 | 0,93 | 0,45 | 1,03 | 0,26 | 0,56 |
| Februari | -1,55 | 0,43 | -0,35 | -0,21 | 0,1 | -0,02 |
| Maret | -0,54 | 0,39 | -0,08 | 0,71 | 0,08 | 0,66 |
| April | 0,59 | 0,22 | 0,08 | 0,44 | 0,13 | 0,95 |
| Mei | -0,29 | 0,05 | 0,22 | 0,74 | 0,32 | 0,40 |
| Juni | -0,28 | 2,72 | 0,03 | 1,40 | -0,16 | 0,61 |
| Juli | 0,52 | 1,81 | 0,29 | 0,31 | 0,08 | 0,64 |
| Agustus | -0,1 | -1,43 | -0,08 | -0,30 | 0,03 | -0,21 |
| September | -0,13 | 0,61 | 0,29 | 1,00 | -0,04 | 1,17 |
| Oktober | -0,07 | -1,48 | -0,06 | -0,51 | 0,12 | -0,11 |
| November | 0,71 | -0,37 | 0,47 | -0,13 | 0,37 | 0,09 |
| Desember | 0,62 | 1,79 | 0,46 | 1,50 | 0,57 | 0,66 |

Sumber : Badan Pusat Statistik Provinsi Sumatera Utara

EKONOMI

Tabel 3.2.17 Produk Domestik Regional Bruto Atas Dasar Harga Berlaku Menurut Lapangan Usaha (miliar rupiah), 2018 – 2022

| Lapangan Usaha | 2018 | 2019 | 2020 |
|---|-------------------|-------------------|-------------------|
| (1) | (2) | (3) | (4) |
| A Pertanian, Kehutanan, dan Perikanan | 155.077,17 | 164.152,75 | 173.074,95 |
| B Pertambangan dan Penggalian | 9.552,00 | 10.160,53 | 10.373,47 |
| C Industri Pengolahan | 148.430,31 | 152.246,63 | 156.503,61 |
| D Pengadaan Listrik dan Gas | 840,59 | 908,22 | 932,38 |
| E Pengadaan Air; Pengelolaan Sampah, Limbah, dan Daur Ulang | 754,75 | 796,70 | 831,19 |
| F Konstruksi | 102.921,37 | 113.764,69 | 110.146,70 |
| G Perdagangan Besar dan Eceran; Reparasi Mobil dan Sepeda Motor | 134.161,14 | 150.489,01 | 153.226,38 |
| H Transportasi dan Pergudangan | 37.043,61 | 40.566,53 | 36.409,27 |
| I Penyediaan Akomodasi dan Makan Minum | 17.636,58 | 19.379,42 | 17.692,13 |
| J Informasi dan Komunikasi | 15.154,95 | 17.139,67 | 18.467,11 |
| K Jasa Keuangan dan Asuransi | 22.643,29 | 23.344,41 | 23.529,58 |
| L Real Estat | 37.338,81 | 40.942,91 | 42.704,93 |
| M,N Jasa Perusahaan | 7.649,07 | 8.667,23 | 8.692,10 |
| O Administrasi Pemerintahan, Pertahanan, dan Jaminan Sosial Wajib | 27.127,84 | 29.461,86 | 30.147,21 |
| P Jasa Pendidikan | 13.527,65 | 14.767,59 | 15.489,68 |
| Q Jasa Kesehatan dan Kegiatan Sosial | 7.273,25 | 8.155,28 | 8.374,06 |
| R,S,T,U Jasa Lainnya | 4.215,04 | 4.665,51 | 4.593,54 |
| Produk Domestik Regional Bruto | 741.347,43 | 799.608,95 | 811.188,31 |

Lanjutan Tabel 3.2.17

| Lapangan Usaha | 2021 ^{*)} | 2022 ^{**)} |
|---|--------------------|---------------------|
| (1) | (5) | (6) |
| A Pertanian, Kehutanan, dan Perikanan | 189.491,36 | 219.799,22 |
| B Pertambangan dan Penggalan | 10.710,15 | 11.584,90 |
| C Industri Pengolahan | 167.949,41 | 182.726,16 |
| D Pengadaan Listrik dan Gas | 986,94 | 1.061,12 |
| E Pengadaan Air; Pengelolaan Sampah, Limbah, dan Daur Ulang | 870,54 | 897,66 |
| F Konstruksi | 115.754,38 | 126.229,72 |
| G Perdagangan Besar dan Eceran; Reparasi Mobil dan Sepeda Motor | 162.578,56 | 181.401,59 |
| H Transportasi dan Pergudangan | 35.869,85 | 43.289,94 |
| I Penyediaan Akomodasi dan Makan Minum | 17.663,47 | 19.461,58 |
| J Informasi dan Komunikasi | 20.094,28 | 22.221,50 |
| K Jasa Keuangan dan Asuransi | 25.545,12 | 28.358,82 |
| L Real Estat | 43.912,94 | 46.639,19 |
| M,N Jasa Perusahaan | 8.847,57 | 10.072,91 |
| O Administrasi Pemerintahan, Pertahanan, dan Jaminan Sosial Wajib | 30.457,51 | 30.243,09 |
| P Jasa Pendidikan | 16.017,36 | 16.879,47 |
| Q Jasa Kesehatan dan Kegiatan Sosial | 8.499,17 | 9.040,94 |
| R,S,T,U Jasa Lainnya | 4.685,66 | 5.285,30 |
| Produk Domestik Regional Bruto | 859.934,26 | 955.193,09 |

Sumber : Badan Pusat Statistik Provinsi Sumatera Utara

Keterangan : *) Angka Sementara

***) Angka Sangat Sementara

EKONOMI

Tabel 3.2.18 Produk Domestik Regional Bruto Atas Dasar Harga Konstan 2010 Menurut Lapangan Usaha (miliar rupiah), 2018 – 2022

| Lapangan Usaha | 2018 | 2019 | 2020 |
|---|-------------------|-------------------|-------------------|
| (1) | (2) | (3) | (4) |
| A Pertanian, Kehutanan, dan Perikanan | 127.202,65 | 133.726,02 | 136.327,03 |
| B Pertambangan dan Penggalian | 6.792,01 | 7.099,79 | 6.936,06 |
| C Industri Pengolahan | 96.174,60 | 97.362,10 | 96.548,31 |
| D Pengadaan Listrik dan Gas | 694,58 | 728,79 | 751,85 |
| E Pengadaan Air; Pengelolaan Sampah, Limbah, dan Daur Ulang | 489,61 | 516,23 | 535,77 |
| F Konstruksi | 64.507,11 | 69.212,03 | 66.843,31 |
| G Perdagangan Besar dan Eceran; Reparasi Mobil dan Sepeda Motor | 90.652,71 | 96.936,19 | 95.120,46 |
| H Transportasi dan Pergudangan | 24.372,51 | 25.786,50 | 22.492,59 |
| I Penyediaan Akomodasi dan Makan Minum | 12.131,74 | 13.209,12 | 11.985,59 |
| J Informasi dan Komunikasi | 14.024,32 | 15.375,56 | 16.323,91 |
| K Jasa Keuangan dan Asuransi | 14.854,35 | 15.138,89 | 15.334,76 |
| L Real Estat | 21.740,03 | 22.792,55 | 23.149,98 |
| M,N Jasa Perusahaan | 4.678,85 | 4.950,74 | 4.717,73 |
| O Administrasi Pemerintahan, Pertahanan, dan Jaminan Sosial Wajib | 16.406,84 | 17.736,89 | 17.803,30 |
| P Jasa Pendidikan | 10.418,75 | 10.924,95 | 11.091,33 |
| Q Jasa Kesehatan dan Kegiatan Sosial | 4.977,05 | 5.207,26 | 5.079,18 |
| R,S,T,U Jasa Lainnya | 2.644,92 | 2.810,24 | 2.705,20 |
| Produk Domestik Regional Bruto | 512.762,63 | 539.513,85 | 533.746,36 |

Lanjutan Tabel 3.2.18

| Lapangan Usaha | 2021 ^{*)} | 2022 ^{**)} |
|---|--------------------|---------------------|
| (1) | (5) | (6) |
| A Pertanian, Kehutanan, dan Perikanan | 141.601,18 | 148.924,62 |
| B Pertambangan dan Penggalan | 7.069,09 | 7.258,99 |
| C Industri Pengolahan | 97.928,00 | 99.867,07 |
| D Pengadaan Listrik dan Gas | 788,92 | 826,87 |
| E Pengadaan Air; Pengelolaan Sampah, Limbah, dan Daur Ulang | 555,17 | 567,20 |
| F Konstruksi | 68.300,49 | 70.253,29 |
| G Perdagangan Besar dan Eceran; Reparasi Mobil dan Sepeda Motor | 98.560,07 | 105.027,98 |
| H Transportasi dan Pergudangan | 21.676,36 | 24.426,65 |
| I Penyediaan Akomodasi dan Makan Minum | 11.888,96 | 12.740,17 |
| J Informasi dan Komunikasi | 17.386,19 | 18.706,74 |
| K Jasa Keuangan dan Asuransi | 16.017,94 | 16.628,86 |
| L Real Estat | 23.728,14 | 24.801,42 |
| M,N Jasa Perusahaan | 4.711,10 | 5.124,48 |
| O Administrasi Pemerintahan, Pertahanan, dan Jaminan Sosial Wajib | 18.174,36 | 18.040,04 |
| P Jasa Pendidikan | 11.429,92 | 12.015,76 |
| Q Jasa Kesehatan dan Kegiatan Sosial | 5.092,08 | 5.337,52 |
| R,S,T,U Jasa Lainnya | 2.743,87 | 2.981,11 |
| Produk Domestik Regional Bruto | 547.651,82 | 573.528,77 |

Sumber : Badan Pusat Statistik Provinsi Sumatera Utara

Keterangan : ^{*)} Angka Sementara

^{**)} Angka Sangat Sementara

EKONOMI

Tabel 3.2.19 Produk Domestik Regional Bruto Atas Dasar Harga Berlaku Menurut Jenis Pengeluaran (miliar rupiah), 2018 – 2022

| Jenis Pengeluaran | 2018 | 2019 | 2020 | 2021 ^{*)} | 2022 ^{**)} |
|---------------------------------------|-------------------|-------------------|-------------------|--------------------|---------------------|
| (1) | (2) | (3) | (4) | (5) | (6) |
| Pengeluaran Konsumsi Rumah Tangga | 102.788,12 | 429.126,76 | 423.077,08 | 436.755,72 | 481.972,68 |
| Pengeluaran Konsumsi LNPRT | 6.948,33 | 7.669,43 | 7.503,89 | 7.383,22 | 8.074,46 |
| Pengeluaran Konsumsi Pemerintah | 56.298,77 | 57.417,18 | 55.726,39 | 58.433,00 | 57.312,58 |
| Pembentukan Modal Tetap Bruto | 233.019,08 | 246.657,70 | 248.510,59 | 262.803,33 | 281.272,57 |
| Perubahan Inventori | 11.112,53 | 11.488,68 | 15.387,32 | 14.864,86 | 17.887,10 |
| Net Ekspor Barang dan Jasa | 36.545,91 | 47.249,20 | 60.983,03 | 79.694,13 | 108.673,70 |
| Produk Domestik Regional Bruto | 741.347,43 | 799.608,95 | 811.188,31 | 859.934,26 | 955.193,09 |

Sumber : Badan Pusat Statistik Provinsi Sumatera Utara

Keterangan : ^{*)} Angka Sementara

^{**)} Angka Sangat Sementara

Tabel 3.2.20 Produk Domestik Regional Bruto Atas Dasar Harga Konstan 2010 Menurut Jenis Pengeluaran (miliar rupiah), 2018 – 2022

| Jenis Pengeluaran | 2018 | 2019 | 2020 | 2021 ^{*)} | 2022 ^{**)} |
|---------------------------------------|-------------------|-------------------|-------------------|--------------------|---------------------|
| (1) | (2) | (3) | (4) | (5) | (6) |
| Pengeluaran Konsumsi Rumah Tangga | 263 925,55 | 275 126,72 | 267 334,08 | 271 862,45 | 284 239,23 |
| Pengeluaran Konsumsi LNPRT | 5 386,84 | 5 922,97 | 5 684,63 | 5 537,46 | 5 840,37 |
| Pengeluaran Konsumsi Pemerintah | 34 729,08 | 34 942,09 | 34 350,83 | 35 537,96 | 34 351,35 |
| Pembentukan Modal Tetap Bruto | 150 803,37 | 163 244,13 | 161 327,64 | 166 920,30 | 173 271,14 |
| Perubahan Inventori | 8 271,62 | 8 558,28 | 11 079,93 | 10 293,88 | 11 334,87 |
| Net Ekspor Barang dan Jasa | 49 646,17 | 51 719,66 | 53 969,26 | 57 499,77 | 64 491,81 |
| Produk Domestik Regional Bruto | 512 762,63 | 539 513,85 | 533 746,36 | 547 651,82 | 573 528,77 |

Sumber : Badan Pusat Statistik Provinsi Sumatera Utara

Keterangan : ^{*)} Angka Sementara

^{**)} Angka Sangat Sementara

EKONOMI

Tabel 3.2.21 Produk Domestik Regional Bruto Per Kapita Atas Dasar Harga Berlaku dan Atas Dasar Harga Konstan 2010 Provinsi Sumatera Utara (Rupiah), 2018-2022

| Data | Tahun | | | | |
|---------------------------|---------------|---------------|---------------|---------------|---------------|
| | 2018 | 2019 | 2020 | 2021 | 2022 |
| (1) | (2) | (3) | (4) | (5) | (6) |
| PDRB Per Kapita ADHB | 51.427.494,00 | 54.620.404,00 | 54.979.044,28 | 57.574.031,97 | 63.194.182,91 |
| PDRB Per Kapita ADHK 2010 | 35.570.497,00 | 36.853.594,00 | 36.175.157,29 | 36.666.202,33 | 37.943.827,31 |

Sumber : Badan Pusat Statistik Provinsi Sumatera Utara

Tabel 3.2.22 Pertumbuhan Ekonomi Provinsi Sumatera Utara dan Nasional (%), 2015-2022

| Tahun | Pertumbuhan Ekonomi Sumatera Utara | Pertumbuhan Ekonomi Nasional |
|-------|------------------------------------|------------------------------|
| (1) | (2) | (3) |
| 2015 | 5,10 | 4,88 |
| 2016 | 5,18 | 5,03 |
| 2017 | 5,12 | 5,07 |
| 2018 | 5,18 | 5,17 |
| 2019 | 5,22 | 5,02 |
| 2020 | -1,07 | -2,07 |
| 2021 | 2,61 | 3,70 |
| 2022 | 4,73 | 5,31 |

Sumber : Badan Pusat Statistik Provinsi Sumatera Utara

EKONOMI

3.3 KOPERASI

Tabel 3.3.1 Jumlah dan Anggota Koperasi Menurut Kabupaten/Kota di Provinsi Sumatera Utara, 2022

| Kabupaten/ Kota | Koperasi (Unit) | | | Anggota (Orang) | | RAT (Unit) | |
|---------------------|-----------------|--------------|---------------|-----------------|----------------|------------------|--------------|
| | Aktif | Tidak Aktif | Jumlah | Laki-Laki | Perempuan | | Jumlah |
| (1) | (2) | (3) | (4) | (5) | (6) | (7) | (8) |
| Kabupaten | | | | | | | |
| Tapanuli Tengah | 107 | 264 | 371 | 6.267 | 8.299 | 14.566 | 6 |
| Tapanuli Utara | 106 | 400 | 506 | 622 | 720 | 1.342 | 12 |
| Tapanuli Selatan | 45 | 226 | 271 | 281 | 9 | 290 | 4 |
| Nias | 43 | 93 | 136 | 620 | 198 | 818 | 5 |
| Langkat | 134 | 508 | 642 | 595 | 261 | 856 | 6 |
| Karo | 124 | 342 | 466 | 24.506 | 24.274 | 48.780 | 64 |
| Deli Serdang | 204 | 498 | 702 | 3.567 | 4.355 | 7.922 | 34 |
| Simalungun | 360 | 157 | 517 | 4.492 | 4.606 | 9.098 | 22 |
| Asahan | 292 | 380 | 672 | 3.007 | 1.118 | 4.125 | 23 |
| Labuhanbatu | 119 | 281 | 400 | 5.267 | 1.525 | 6.792 | 38 |
| Dairi | 82 | 165 | 247 | 444 | 4.365 | 4.809 | 30 |
| Toba | 64 | 394 | 458 | 250 | 333 | 583 | 8 |
| Mandailing Natal | 153 | 374 | 527 | 3.655 | 1.642 | 5.297 | 32 |
| Nias Selatan | 27 | 105 | 132 | 10.786 | 14.187 | 24.973 | 10 |
| Pakpak Bharat | 26 | 60 | 86 | 37 | 77 | 114 | 3 |
| Humbang Hasundutan | 127 | 137 | 264 | 48 | 241 | 289 | 4 |
| Samosir | 50 | 111 | 161 | 8.855 | 10.751 | 19.606 | 25 |
| Serdang Bedagai | 81 | 293 | 374 | 6.275 | 5.756 | 12.031 | 27 |
| Batu Bara | 99 | 273 | 372 | 1.510 | 735 | 2.245 | 20 |
| Padang Lawas Utara | 88 | 94 | 182 | 821 | 225 | 1.046 | 7 |
| Padang Lawas | 50 | 331 | 381 | - | - | - | - |
| Labuhanbatu Selatan | 81 | 105 | 186 | 1.733 | 398 | 2.131 | 3 |
| Labuhanbatu Utara | 180 | 113 | 293 | 3.243 | 961 | 4.204 | 36 |
| Nias Utara | 65 | 13 | 78 | 530 | 618 | 1.148 | 4 |
| Nias Barat | 72 | 21 | 93 | 64 | 198 | 262 | 3 |
| Kota | | | | | | | |
| Medan | 557 | 264 | 821 | 11.123 | 6.702 | 17.825 | 59 |
| Pematang Siantar | 99 | 283 | 382 | 1.975 | 2.731 | 4.706 | 34 |
| Sibolga | 59 | 165 | 224 | 1.040 | 1.000 | 2.040 | 8 |
| Tanjungbalai | 110 | 154 | 264 | 1.923 | 1.605 | 3.528 | 23 |
| Binjai | 80 | 145 | 225 | 2.276 | 2.769 | 5.045 | 41 |
| Tebing Tinggi | 43 | 186 | 229 | 2.067 | 1.077 | 3.144 | 19 |
| Padangsidempuan | 109 | 90 | 199 | 61 | 108 | 169 | 5 |
| Gunungsitoli | 54 | 66 | 120 | 691 | 1.135 | 1.826 | 12 |
| Binaan Provinsi | 957 | 682 | 1.639 | 453.179 | 361.112 | 814.291 | 61 |
| Binaan Nasional | 298 | 15 | 313 | 8.075 | 9.602 | 17.677 | 4 |
| Jumlah 2022 | 5.145 | 7.788 | 12.933 | 569.885 | 473.693 | 1.043.578 | 692 |
| 2021 | 4.963 | 7.600 | 12.563 | 600.049 | 471.936 | 1.071.985 | 692 |
| 2020 | 4.651 | 7.523 | 12.174 | 431.877 | 474.086 | 905.963 | 651 |
| 2019 | 3.522 | 6.886 | 10.408 | 77.307 | 67.786 | 145.093 | 415 |
| 2018 | 4.724 | 6.389 | 11.113 | 411.929 | 409.342 | 821.271 | 1.202 |

Sumber : Dinas Koperasi, Usaha Kecil dan Menengah Provinsi Sumatera Utara

Tabel 3.3.2 Jumlah Manajer dan Karyawan Koperasi menurut Kabupaten/Kota dan Jenis Kelamin di Provinsi Sumatera Utara, 2022

| Kabupaten/ Kota | Manajer (Orang) | | | Karyawan (Orang) | | |
|---------------------|--------------------|-----------|------------|---------------------|--------------|--------------|
| | Laki-laki | Perempuan | Jumlah | Laki-laki | Perempuan | Jumlah |
| (1) | (2) | (3) | (4) | (5) | (6) | (7) |
| Kabupaten | | | | | | |
| Tapanuli Tengah | 1 | 1 | 2 | 5 | 13 | 18 |
| Tapanuli Utara | 3 | - | 3 | 11 | 6 | 17 |
| Tapanuli Selatan | - | - | - | 3 | - | 3 |
| Nias | - | - | - | - | 2 | 2 |
| Langkat | - | - | - | - | 3 | 3 |
| Karo | - | - | - | - | - | - |
| Deli Serdang | - | 1 | 1 | 5 | 5 | 10 |
| Simalungun | 1 | 3 | 4 | 45 | 31 | 76 |
| Asahan | 1 | - | 1 | 69 | 28 | 97 |
| Labuhanbatu | 2 | - | 2 | 16 | 17 | 33 |
| Dairi | - | - | - | - | 96 | 96 |
| Toba | 1 | - | 1 | 4 | 7 | 11 |
| Mandailing Natal | 1 | - | 1 | 49 | 6 | 55 |
| Nias Selatan | 9 | 1 | 10 | 46 | 48 | 94 |
| Pakpak Bharat | - | - | - | - | - | - |
| Humbang Hasundutan | - | - | - | - | - | - |
| Samosir | 2 | - | 2 | 21 | 12 | 33 |
| Serdang Bedagai | 1 | - | 1 | 35 | 35 | 70 |
| Batu Bara | - | - | - | 7 | 14 | 21 |
| Padang Lawas Utara | 7 | - | 7 | 2 | - | 2 |
| Padang Lawas | - | - | - | - | - | - |
| Labuhanbatu Selatan | - | - | - | 12 | 8 | 20 |
| Labuhanbatu Utara | 5 | - | 5 | 67 | - | 67 |
| Nias Utara | - | - | - | 1 | 3 | 4 |
| Nias Barat | - | - | - | - | - | - |
| Kota | | | | | | |
| Medan | 9 | 4 | 13 | 64 | 56 | 120 |
| Pematang Siantar | - | - | - | 32 | 42 | 74 |
| Sibolga | - | - | - | 3 | 1 | 4 |
| Tanjungbalai | 1 | 2 | 3 | 8 | 8 | 16 |
| Binjai | - | - | - | 24 | 34 | 58 |
| Tebing Tinggi | - | - | - | 6 | 4 | 10 |
| Padangsidempuan | 1 | - | 1 | 7 | 8 | 15 |
| Gunungsitoli | 2 | 1 | 3 | 13 | 13 | 26 |
| Binaan Provinsi | 39 | 12 | 51 | 496 | 456 | 952 |
| Binaan Nasional | 17 | 4 | 21 | 75 | 39 | 114 |
| Jumlah 2022 | 103 | 29 | 132 | 1.126 | 995 | 2.121 |
| 2021 | 162 | 18 | 180 | 1.152 | 845 | 1.997 |
| 2020 | 75 | 27 | 102 | 3.718 | 3.099 | 6.817 |
| 2019 | 22 | 8 | 30 | 274 | 262 | 536 |
| 2018 | 230 | 53 | 283 | 2.470 | 2.398 | 4.868 |

Sumber : Dinas Koperasi, Usaha Kecil dan Menengah Provinsi Sumatera Utara

EKONOMI

Tabel 3.3.3 Jumlah Modal, Volume usaha dan SHU Koperasi Menurut Kabupaten/Kota (rupiah), 2022

| Kabupaten/ Kota | Modal | | Volume Usaha | SHU |
|---------------------|--------------------------|--------------------------|--------------------------|------------------------|
| | Modal Sendiri | Modal Luar | | |
| (1) | (2) | (3) | (4) | (5) |
| Kabupaten | | | | |
| Tapanuli Tengah | 68.799.559.091 | 277.365.895 | 39.389.690.000 | 212.759.137 |
| Tapanuli Utara | 7.364.236.856 | 2.604.237.000 | 3.105.578.511 | 939.513.082 |
| Tapanuli Selatan | 1.295.175.535 | 4.000.000 | 2.224.120.690 | 313.541.604 |
| Nias | 6.886.872.877 | 269.561.839 | 8.029.305.764 | 1.060.748.396 |
| Langkat | 14.311.042.941 | 9.168.863.175 | 20.820.314.953 | 2.346.662.894 |
| Karo | 165.598.303.107 | 151.738.182.795 | 245.141.559.737 | 34.417.738.976 |
| Deli Serdang | 193.165.619.525 | 13.568.883.133 | 133.596.001.236 | 6.258.335.583 |
| Simalungun | 84.734.008.060 | 13.191.101.607 | 37.195.200.938 | 4.614.612.348 |
| Asahan | 44.279.846.838 | 2.999.414.850 | 41.162.796.518 | 2.872.152.212 |
| Labuhanbatu | 255.649.302.459 | 18.353.236.515 | 195.665.270.397 | 6.598.869.708 |
| Dairi | 40.176.560.374 | - | 5.162.156.733 | 3.247.375.227 |
| Toba | 1.486.002.733 | 985.150.786 | 1.881.596.225 | 419.736.167 |
| Mandailing Natal | 13.167.533.568 | 11.987.378.225 | 13.205.235.237 | 1.899.351.896 |
| Nias Selatan | 33.102.637.705 | - | 75.560.468.361 | 2.344.824.818 |
| Pakpak Bharat | 1.455.519.689 | 66.000.000 | 1.694.051.215 | 237.124.778 |
| Humbang Hasundutan | 699.414.443 | - | 49.430.000 | 12.212.000 |
| Samosir | 88.035.875.454 | 50.801.120.429 | 32.295.489.222 | 2.202.002.279 |
| Serdang Bedagai | 75.000.849.980 | 3.889.485.158 | 81.486.383.629 | 4.249.145.612 |
| Batu Bara | 21.967.525.930 | 7.505.486.093 | 22.585.371.011 | 2.387.010.731 |
| Padang Lawas Utara | 6.742.521.131 | 65.320.000 | 15.520.349.340 | 832.287.430 |
| Padang Lawas | - | - | - | - |
| Labuhanbatu Selatan | 3.365.002.779 | - | 39.359.582.460 | 165.274.214 |
| Labuhanbatu Utara | 88.749.242.095 | 1.027.915.388 | 39.963.959.519 | 8.145.984.673 |
| Nias Utara | 4.826.831.039 | 50.500.000 | 3.383.111.635 | 372.893.025 |
| Nias Barat | 1.066.046.794 | - | 1.379.980.000 | 168.953.009 |
| Kota | | | | |
| Medan | 223.543.370.122 | 60.446.139.429 | 232.218.484.018 | 15.991.546.395 |
| Pematang Siantar | 66.871.017.566 | 11.863.635.686 | 74.958.243.937 | 3.629.197.195 |
| Sibolga | 18.813.165.965 | - | 25.980.878.822 | 3.382.178.078 |
| Tanjungbalai | 36.933.839.806 | 14.143.137.312 | 30.177.925.394 | 2.781.444.780 |
| Binjai | 52.870.792.589 | 1.266.950.537 | 39.154.427.177 | 3.847.467.170 |
| Tebing Tinggi | 34.482.724.309 | - | 21.700.022.410 | 3.053.221.261 |
| Padangsidempuan | 5.180.149.241 | - | 2.635.964.140 | 642.127.632 |
| Gunungsitoli | 11.081.591.506 | 10.092.423.707 | 17.587.129.600 | 889.184.896 |
| Binaan Provinsi | 1.552.716.617.208 | 773.617.677.484 | 1.082.387.130.784 | 79.442.164.844 |
| Binaan Nasional | 29.102.887.303 | 133.807.310.542 | 114.181.098.306 | 354.739.418 |
| Jumlah 2022 | 3.253.521.686.618 | 1.293.790.477.585 | 2.700.838.307.919 | 200.332.381.468 |
| 2021 | 2.982.908.353.840 | 1.738.139.980.495 | 2.540.066.918.607 | 197.225.472.910 |
| 2020 | 5.355.907.385.217 | 1.015.973.430.485 | 4.999.304.265.218 | 242.644.756.862 |
| 2019 | 1.887.025.856.524 | 269.562.018.174 | 826.369.237.828 | 72.674.875.650 |
| 2018 | 4.720.022.478.687 | 1.852.948.656.911 | 4.448.097.837.028 | 254.627.859.003 |

Sumber : Dinas Koperasi, Usaha Kecil dan Menengah Provinsi Sumatera Utara

Tabel 3.3.4 Jumlah UMKM menurut Kabupaten/Kota di Provinsi Sumatera Utara, 2022

| Kabupaten/ Kota | Jumlah UMKM | Jumlah Usaha | | |
|---------------------|------------------|------------------|----------------|----------------|
| | | Usaha Mikro | Usaha Kecil | Usaha Menengah |
| (1) | (2) | (3) | (4) | (5) |
| Kabupaten | | | | |
| Tapanuli Tengah | 76.116 | 66.350 | 8.425 | 1.341 |
| Tapanuli Utara | 43.220 | 35.807 | 6.576 | 837 |
| Tapanuli Selatan | 81.421 | 66.879 | 13.926 | 616 |
| Nias | 40.786 | 36.698 | 3.417 | 671 |
| Langkat | 186.019 | 133.630 | 43.123 | 9.266 |
| Karo | 51.699 | 24.974 | 24.038 | 2.687 |
| Deli Serdang | 365.115 | 207.724 | 107.335 | 50.056 |
| Simalungun | 124.110 | 98.732 | 17.976 | 7.402 |
| Asahan | 143.435 | 101.320 | 34.256 | 7.859 |
| Labuhanbatu | 153.717 | 106.171 | 43.123 | 4.423 |
| Dairi | 37.829 | 29.260 | 7.866 | 703 |
| Toba | 29.072 | 21.396 | 6.021 | 1.655 |
| Mandailing Natal | 57.011 | 47.040 | 9.174 | 797 |
| Nias Selatan | 63.377 | 32.039 | 297 | 31.041 |
| Pakpak Bharat | 20.231 | 8.721 | 5.856 | 5.654 |
| Humbang Hasundutan | 25.303 | 22.574 | 2.392 | 337 |
| Samosir | 15.678 | 13.298 | 1.885 | 495 |
| Serdang Bedagai | 104.121 | 78.257 | 21.634 | 4.230 |
| Batu Bara | 8.694 | 2.144 | 6.315 | 235 |
| Padang Lawas Utara | 19.435 | 8.100 | 10.254 | 1.081 |
| Padang Lawas | 25.246 | 10.047 | 13.590 | 1.609 |
| Labuhanbatu Selatan | 23.455 | 8.861 | 13.847 | 747 |
| Labuhanbatu Utara | 20.330 | 8.850 | 11.129 | 351 |
| Nias Utara | 6.847 | 6.023 | 607 | 217 |
| Nias Barat | 17.164 | 5.799 | 5.715 | 5.650 |
| Kota | | | | |
| Medan | 562.261 | 231.146 | 263.337 | 67.778 |
| Pematang Siantar | 61.557 | 37.728 | 18.727 | 5.102 |
| Sibolga | 20.519 | 14.279 | 6.101 | 139 |
| Tanjungbalai | 31.327 | 18.683 | 10.917 | 1.727 |
| Binjai | 53.171 | 33.321 | 16.634 | 3.216 |
| Tebing Tinggi | 33.195 | 18.863 | 11.710 | 2.622 |
| Padangsidempuan | 38.176 | 26.447 | 9.839 | 1.890 |
| Gunungsitoli | 26.602 | 10.365 | 6.190 | 10.047 |
| Jumlah 2022 | 2.566.239 | 1.571.526 | 762.232 | 232.481 |
| 2021 | 1.712.091 | 1.167.156 | 312.254 | 232.681 |
| 2020 | 2.566.239 | 1.571.526 | 762.232 | 232.481 |
| 2019 | 1.178.116 | 1.061.403 | 100.753 | 15.960 |
| 2018 | 614.519 | 602.323 | 10.022 | 2.174 |

Sumber : Dinas Koperasi, Usaha Kecil dan Menengah Provinsi Sumatera Utara

EKONOMI

3.4 PARIWISATA

Tabel 3.4.1 Jumlah Wisatawan Mancanegara yang Datang ke Sumatera Utara, 2018 - 2022

| Wisatawan Mancanegara | Tahun | | | | |
|-----------------------|----------------|----------------|---------------|------------|---------------|
| | 2018 | 2019 | 2020 | 2021 | 2022 |
| (1) | (2) | (3) | (4) | (5) | (6) |
| Januari | 15.952 | 17.564 | 20.744 | 11 | - |
| Februari | 18.011 | 23.354 | 15.461 | 17 | - |
| Maret | 22.142 | 21.594 | 7.825 | 57 | 11 |
| April | 18.789 | 21.962 | 14 | 22 | 494 |
| Mei | 14.869 | 16.184 | 1 | 50 | 3.861 |
| Juni | 19.268 | 21.143 | 95 | 38 | 5.165 |
| Juli | 22.514 | 22.224 | 69 | 28 | 7.518 |
| Agustus | 24.044 | 26.609 | 28 | 4 | 10.287 |
| September | 20.015 | 19.509 | 36 | 3 | 5.895 |
| Oktober | 16.130 | 22.438 | 29 | - | 11.454 |
| November | 22.737 | 22.128 | 44 | - | 10.615 |
| Desember | 22.737 | 24.113 | 54 | - | 19.198 |
| Jumlah | 237.208 | 258.822 | 44.400 | 230 | 74.498 |

Sumber : Badan Pusat Statistik Provinsi Sumatera Utara

Tabel 3.4.2 Jumlah Objek Wisata, Kuliner dan Hotel Menurut Kabupaten/Kota di Provinsi Sumatera Utara, 2022

| Kabupaten/ Kota | Objek Wisata | Kuliner | Hotel |
|---------------------|--------------|--------------|------------|
| (1) | (2) | (3) | (4) |
| Kabupaten | | | |
| Tapanuli Tengah | 20 | 21 | 19 |
| Tapanuli Utara | 13 | 24 | 23 |
| Tapanuli Selatan | 11 | 38 | 12 |
| Nias | 20 | 52 | 0 |
| Langkat | 5 | 42 | 18 |
| Karo | 16 | 23 | 21 |
| Deli Serdang | 11 | 35 | 19 |
| Simalungun | 5 | 26 | 30 |
| Asahan | 8 | 33 | 20 |
| Labuhanbatu | 8 | 26 | 26 |
| Dairi | 13 | 26 | 20 |
| Toba | 15 | 24 | 23 |
| Mandailing Natal | 20 | 38 | 18 |
| Nias Selatan | 21 | 20 | 20 |
| Pakpak Bharat | 28 | 28 | 5 |
| Humbang Hasundutan | 12 | 35 | 18 |
| Samosir | 20 | 21 | 128 |
| Serdang Bedagai | 15 | 35 | 10 |
| Batu Bara | 12 | 35 | 13 |
| Padang Lawas Utara | 20 | 32 | 8 |
| Padang Lawas | 12 | 39 | 11 |
| Labuhanbatu Selatan | 13 | 40 | 7 |
| Labuhanbatu Utara | 7 | 44 | 10 |
| Nias Utara | 24 | 30 | 6 |
| Nias Barat | 7 | 50 | 3 |
| Kota | | | |
| Medan | 13 | 22 | 25 |
| Pematang Siantar | 5 | 30 | 25 |
| Sibolga | 20 | 26 | 14 |
| Tanjungbalai | 3 | 37 | 20 |
| Binjai | 8 | 44 | 9 |
| Tebing Tinggi | 4 | 42 | 14 |
| Padangsidempuan | 15 | 25 | 20 |
| Gunungsitoli | 4 | 36 | 20 |
| Jumlah | 432 | 1.039 | 611 |

Sumber : Dinas Kebudayaan, Pariwisata dan Ekonomi Kreatif Provinsi Sumatera Utara

EKONOMI

Tabel 3.4.3 Jumlah Cagar Budaya yang Dilestarikan dan Ditetapkan, 2022

| Kabupaten/Kota | Dilestarikan | Ditetapkan |
|---------------------|--------------|------------|
| (1) | (2) | (3) |
| Kabupaten | | |
| Tapanuli Tengah | 1 | 13 |
| Tapanuli Utara | - | - |
| Tapanuli Selatan | - | - |
| Nias | - | - |
| Langkat | 1 | - |
| Karo | - | - |
| Deli Serdang | 1 | - |
| Simalungun | - | - |
| Asahan | - | - |
| Labuhanbatu | - | - |
| Dairi | - | - |
| Toba | - | - |
| Mandailing Natal | 1 | - |
| Nias Selatan | 1 | - |
| Pakpak Bharat | 1 | - |
| Humbang Hasundutan | - | - |
| Samosir | - | - |
| Serdang Bedagai | - | - |
| Batu Bara | - | - |
| Padang Lawas Utara | - | 2 |
| Padang Lawas | - | - |
| Labuhanbatu Selatan | - | - |
| Labuhanbatu Utara | - | - |
| Nias Utara | - | - |
| Nias Barat | - | - |
| Kota | | |
| Medan | - | - |
| Pematang Siantar | - | - |
| Sibolga | - | - |
| Tanjung Balai | 1 | - |
| Binjai | - | - |
| Tebing Tinggi | - | - |
| Padangsidempuan | - | - |
| Gunung Sitoli | - | - |
| Total | 7 | 15 |

Sumber : Dinas Kebudayaan, Pariwisata dan Ekonomi Kreatif Provinsi Sumatera Utara

Tabel 3.4.4 Jumlah Penyelenggaraan Festival Seni dan Budaya, 2022

| Festival | Jumlah |
|-----------------|---------------|
| (1) | (2) |
| Kuliner | 1 |
| Musik | 1 |
| Tari | 1 |
| Sastra | 1 |
| Theater | 1 |
| Film | 1 |
| Lainnya | - |
| Total | 6 |

Sumber : Dinas Kebudayaan, Pariwisata dan Ekonomi Kreatif Provinsi Sumatera Utara

EKONOMI

Tabel 3.4.5 Kontribusi Sektor Pariwisata Terhadap Produk Domestik Regional Bruto (PDRB), 2019 - 2022

| Tahun | Target | Realisasi |
|-------|--------|-----------|
| (1) | (2) | (3) |
| 2019 | 8,15 | 7,23 |
| 2020 | 8,56 | 6,36 |
| 2021 | 7,02 | - |
| 2022 | 7,10 | 6,57 |

Sumber : Dinas Kebudayaan, Pariwisata dan Ekonomi Kreatif Provinsi Sumatera Utara

Tabel 3.4.6 Lama Kunjungan Wisata, 2019 - 2022

| Tahun | Target (hari) | Realisasi (hari) |
|-------|---------------|------------------|
| (1) | (2) | (3) |
| 2019 | - | - |
| 2020 | - | - |
| 2021 | 1,15 | 1,30 |
| 2022 | 1,35 | 1,49 |

Sumber : Dinas Kebudayaan, Pariwisata dan Ekonomi Kreatif Provinsi Sumatera Utara

EKONOMI

Tabel 3.4.7 Jumlah Kunjungan Wisatawan Mancanegara, 2019 - 2022

| Tahun | Target (orang) | Realisasi (orang) |
|--------------|-----------------------|--------------------------|
| (1) | (2) | (3) |
| 2019 | 280.000 | 236.198 |
| 2020 | 300.000 | 45.902 |
| 2021 | 500 | 240 |
| 2022 | 1.000 | 74.498 |

Sumber : Dinas Kebudayaan, Pariwisata dan Ekonomi Kreatif Provinsi Sumatera Utara

Tabel 3.4.8 Jumlah Destinasi Pariwisata Provinsi (DPP) Sumatera Utara yang Dikembangkan, 2019 - 2022

| Tahun | Target (DPP) | Realisasi (DPP) |
|-------|--------------|-----------------|
| (1) | (2) | (3) |
| 2019 | 2 | 2 |
| 2020 | 2 | 1 |
| 2021 | 8 | 10 |
| 2022 | 10 | 10 |

Sumber : Dinas Kebudayaan, Pariwisata dan Ekonomi Kreatif Provinsi Sumatera Utara

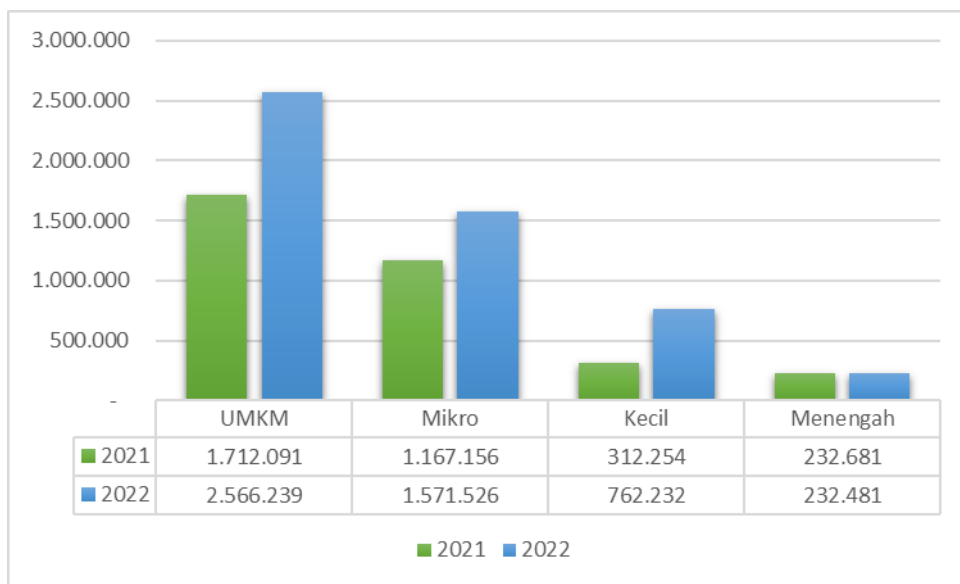
EKONOMI

3.5 PERINDUSTRIAN

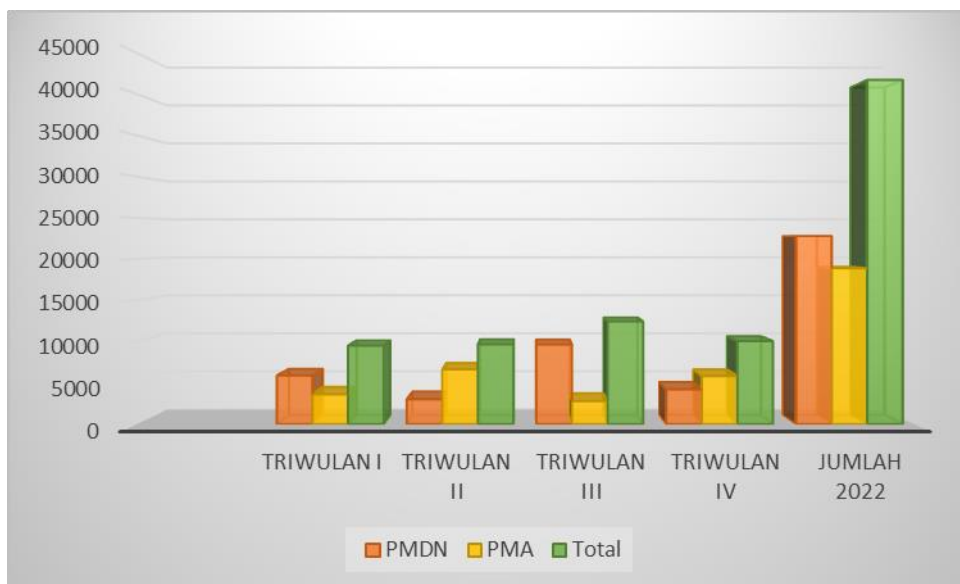
Tabel 3.5.1 Jumlah Usaha IKM, Tenaga Kerja dan Nilai Menurut Kabupaten/Kota di Provinsi Sumatera Utara, 2022

| Kabupaten/Kota | Unit Usaha (Unit) | Tenaga Kerja (Orang) | Nilai Investasi (Rp) | Nilai Produksi (Rp) | Nilai BB/BP (Rp) |
|---------------------|-------------------|----------------------|-----------------------------|-----------------------------|-----------------------------|
| (1) | (2) | (3) | (4) | (5) | (6) |
| Kabupaten | | | | | |
| Tapanuli Tengah | 37,00 | 113,00 | 1.043.000.000,00 | 2.839.962,00 | 3.023.140.000,00 |
| Tapanuli Utara | 10.351,00 | 10.846,00 | 102.356.310,00 | 276.581.856,00 | - |
| Tapanuli Selatan | 451,00 | 1.084,00 | 7.634.000.000,00 | 3.069.450.000,00 | 1.248.630.000,00 |
| Nias | 187,00 | 202,00 | - | - | - |
| Langkat | 43,00 | 132,00 | 13.105.972,00 | 6.000.992,00 | 5.325.945,00 |
| Karo | 297,00 | 1.953,00 | 29.924.090,00 | 33.890.398,96 | 51.460.500,00 |
| Deli Serdang | 64,00 | 408,00 | 6.119.377,50 | - | - |
| Simalungun | 1.703,00 | 4.533,00 | 1.922.903.105,00 | 929.020.637,00 | - |
| Asahan | 838,00 | 3.295,00 | 17.084.299.800,00 | 6.672.256.500,00 | 2.722.290.500,00 |
| Labuhanbatu | 65,00 | 157,00 | 800.000,00 | 880.000,00 | 470.000,00 |
| Dairi | 27,00 | - | - | - | - |
| Toba | 1.192,00 | 1.850,00 | 13.897.144.000,00 | 56.672.459.000,00 | 17.857.160.000,00 |
| Mandailing Natal | 798,00 | 4.132,00 | 31.788.843.000,00 | 17.377.245.880,00 | 4.127.980.000,00 |
| Nias Selatan | 663,00 | 1.768,00 | - | 4.638.615.860.000,00 | - |
| Pakpak Bharat | 866,00 | 1.716,00 | - | 4.222.303.756,00 | - |
| Humbang Hasundutan | 689,00 | 2.130,00 | 31.930.384,00 | 955.858.677,00 | 804.115.575,00 |
| Samosir | 534,00 | 55,00 | - | 14.731.420.000,00 | - |
| Serdang Bedagai | 2.249,00 | 9.214,00 | 3.318.500.000,00 | 1.261.000.000,00 | 1.124.500.000,00 |
| Batu Bara | 31,00 | 100,00 | 445.000,00 | 453.000,00 | 279.500,00 |
| Padang Lawas Utara | 80,00 | 381,00 | - | - | - |
| Padang Lawas | 125,00 | - | - | - | - |
| Labuhanbatu Selatan | 110,00 | 296,00 | 1.705.950.000,00 | 1.267.400,00 | 885.200,00 |
| Labuhanbatu Utara | 170,00 | 1.091,00 | 10.011.000.000,00 | 9.586.350.000,00 | 7.045.650.000,00 |
| Nias Utara | 98,00 | 274,00 | 18.000.392,00 | 570.002.090,00 | 1.251.000.815,00 |
| Nias Barat | 243,00 | 603,00 | - | - | - |
| Kota | | | | | |
| Medan | 3.505,00 | 246,00 | - | 396.090.207.007,00 | - |
| Pematang Siantar | 464,00 | 881,00 | 22.648.271.000,00 | 32.258.799.800,00 | 51.473.987.290,00 |
| Sibolga | 468,00 | 991,00 | 11.488.553.600,00 | 19.626.858.000,00 | 15.181.906.667,00 |
| Tanjungbalai | 103,00 | 705,00 | - | - | - |
| Binjai | 109,00 | 367,00 | 3.648.100,00 | 16.754.455,00 | 6.642.910,00 |
| Tebing Tinggi | 340,00 | 1.419,00 | - | 1.090.967,00 | - |
| Padangsidempuan | 20,00 | 56,00 | - | - | - |
| Gunungsitoli | 65,00 | 48,00 | 452.870.000,00 | 490.400.000,00 | - |
| Jumlah 2022 | 26.985,00 | 51.046,00 | 123.201.664.130,50 | 5.203.469.250.378,00 | 105.925.424.902,00 |
| 2021 | 18.636,00 | 184.138,00 | 104.542.692.240,00 | 216.877.704.761,00 | 68.288.079.405,00 |
| 2020 | 18.790,00 | 54.776,00 | 539.213.202.068,00 | 1.599.706.670.594,00 | 1.037.606.877.637,00 |
| 2019 | 18.790,00 | 54.776,00 | 539.163.202.068,00 | 1.599.706.670.594,00 | 1.037.606.877.637,00 |
| 2018 | 16.725,00 | 65.138,00 | 8.418.107.104.269,00 | 706.790.137.677,00 | 748.012.425.563,00 |

Sumber : Dinas Perindustrian, Perdagangan, Energi dan Sumber Daya Mineral



Gambar 3.1 Jumlah UMKM di Provinsi Sumatera Utara



Gambar 3.2 Nilai Realisasi Investasi PMDN dan PMA Menurut Triwulanan di Provinsi Sumatera Utara (juta), 2021 – 2022

BAB 04

INFRASTRUKTUR & TRANSPORTASI



BAB
4

Infrastruktur dan Transportasi



4.1 Infrastruktur

Dinas Bina Marga dan Konstruksi Provinsi Sumatera Utara pada tahun 2022 mencatat bahwa terdapat 3.005,65 km panjang jalan yang ada di seluruh kabupaten/kota dan Provinsi Sumatera Utara. Jika dilihat berdasarkan jenis permukaan jalan yang ada di Provinsi Sumatera Utara, sebagian besar sudah di aspal yaitu 2.671,77 km mengalami sedikit peningkatan sekitar 0,16 persen dibandingkan tahun 2022 sebesar 2.667,46 km . Namun masih terdapat juga jenis permukaan jalan yang ada di Provinsi Sumatera Utara masih tidak di aspal sepanjang 147,98 km. Dilihat berdasarkan kondisi permukaan jalan sebagian besar jalan sudah dalam kondisi baik dan sedang yaitu sepanjang 1.150,07 km yang berkondisi baik dan 1.229,36 km yang berkondisi sedang. Namun masih ada juga kondisi permukaan jalan yang sudah dalam kondisi rusak dan rusak berat yaitu sepanjang 126,05 km dan 336,34 km. Hal ini perlu menjadi perhatian dari pemerintah untuk perbaikan jalan agar menjadi dalam kondisi baik.

Dinas Pekerjaan Umum dan Penataan Ruang Provinsi Sumatera Utara pada tahun 2022 mencatat bahwa total panjang tanggul banjir per kabupaten/kota di Sumatera Utara adalah 243.708 m dengan kabupaten yang memiliki tanggul banjir terpanjang berada di kabupaten Labuhan Batu sepanjang 37.800 m, sedangkan tanggul banjir terpendek ada di kabupaten Padang Lawas dengan ukuran 1.702 m. Jumlah stasiun curah hujan terbanyak pada tahun 2022 ada di kabupaten Langkat dan Tapanuli Tengah yakni sebanyak 6 dan 5 unit. Selain itu, Jumlah Daerah Aliran Sungai (DAS) di Provinsi Sumatera Utara terbanyak ada di Kabupaten Nias sebanyak 43 DAS dan tersedikit ada di daerah Barumon - Kualah yakni 2 DAS.

4.2 Perumahan Rakyat

Sasaran strategis pada sub urusan perumahan adalah tersedianya prasarana dan sarana kawasan perumahan dan permukiman yang layak di Sumatera Utara. Kegiatan yang dilakukan untuk mengurangi kawasan kumuh adalah dengan melakukan pembangunan/penataan kawasan permukiman kumuh. Tahun 2022 sebanyak 12 kabupaten/kota melakukan kegiatan rehabilitas rumah layak huni, dimana rumah tersebut telah layak yang memenuhi persyaratan keselamatan bangunan, kesehatan dan tersedia kecukupan luas perjiwa.

INFRASTRUKTUR DAN TRANSPORTASI

Rehabilitasi rumah tidak layak huni dilaksanakan oleh penyedia jasa konstruksi pada Tahun 2022 mengalami penurunan jika dibanding dengan tahun 2021 yaitu dari 600 unit menjadi 417 unit rumah yang tersebar di Kabupaten Langkat sebanyak 43 unit, Kabupaten Karo 10 unit, Kabupaten Labuhanbatu 30 unit, Kabupaten Deli Serdang 18 unit, Kabupaten Nias Selatan 50 unit, Kabupaten Pakpak Bharat 50 unit, Kabupaten Padang Lawas Utara 50 unit, Kota Pematang Siantar 25 unit, Kota Sibolga 50 unit, Kota Tanjungbalai 22 unit, dan Kota Tebing Tinggi 22 unit serta Kota Padangsidimpuan 47 unit.

4.3 Transportasi

Dinas Perhubungan Provinsi Sumatera Utara tahun 2022 mencatat jumlah mobil bus umum angkutan antar kota dalam Provinsi Sumatera Utara yang paling banyak ada di ibukota provinsi yaitu di kota Medan sebesar 2.550 unit dan di kota Pematang Siantar 755 unit. Begitu juga dengan jumlah Perusahaan yang mengelola angkutan tersebut paling banyak ada di kota Medan 45 perusahaan dan kabupaten Simalungun 17 perusahaan. Sedangkan jumlah mobil penumpang umum angkutan antar kota dalam Provinsi Sumatera Utara mengalami kenaikan dari 4.520 unit pada tahun 2021 menjadi 4.525 unit di tahun 2022 dan terbanyak ada di kota Medan sebesar 2.191 unit dan kabupaten Deli Serdang sebanyak 1.121 unit.

INFRASTRUKTUR DAN TRANSPORTASI

4.1 INFRASTRUKTUR

Tabel 4.1.1 Panjang Jalan Provinsi Menurut Kabupaten/Kota di Provinsi Sumatera Utara (km), 2018 – 2022

| Kabupaten/kota | 2018 | 2019 | 2020 | 2021 | 2022 |
|---------------------|-----------------|-----------------|-----------------|-----------------|-----------------|
| (1) | (2) | (3) | (4) | (5) | (6) |
| Kabupaten | | | | | |
| Tapanuli Tengah | 49,2 | 56,5 | 56,5 | 56,5 | 56,5 |
| Tapanuli Utara | 199,8 | 199,3 | 199,3 | 199,3 | 199,3 |
| Tapanuli Selatan | 111,17 | 113,12 | 113,12 | 113,12 | 113,12 |
| Nias | 64,58 | 12,3 | 12,3 | 12,3 | 12,3 |
| Langkat | 151,79 | 164,6 | 164,6 | 164,6 | 164,6 |
| Karo | 34,54 | 69,8 | 69,8 | 69,8 | 69,8 |
| Deli Serdang | 120,52 | 146,87 | 146,87 | 146,87 | 146,87 |
| Simalungun | 209,08 | 219,76 | 219,76 | 219,76 | 219,76 |
| Asahan | 257,4 | 254,56 | 254,56 | 254,56 | 254,56 |
| Labuhanbatu | 142,32 | 141,5 | 141,5 | 141,5 | 141,5 |
| Dairi | 52,65 | 81,5 | 81,5 | 81,5 | 81,5 |
| Toba Samosir | 167,91 | 192,68 | 192,68 | 192,68 | 192,68 |
| Mandailing Natal | 143,01 | 173,21 | 173,21 | 173,21 | 173,21 |
| Nias Selatan | 131,94 | 23,7 | 23,7 | 23,7 | 23,7 |
| Pakpak Bharat | 69,08 | 57,75 | 57,75 | 57,75 | 57,75 |
| Humbang Hasundutan | 111,69 | 137,14 | 137,14 | 137,14 | 137,14 |
| Samosir | 147,4 | 74,45 | 74,45 | 74,45 | 74,45 |
| Serdang Bedagai | 84,64 | 170,74 | 170,74 | 170,74 | 170,74 |
| Batu Bara | 35,29 | 55,65 | 55,65 | 55,65 | 55,65 |
| Padang Lawas Utara | 204,9 | 128,5 | 128,5 | 128,5 | 128,5 |
| Padang Lawas | 164,32 | 161,42 | 161,42 | 161,42 | 161,42 |
| Labuhanbatu Selatan | 37,3 | 113,12 | 113,12 | - | - |
| Labuhanbatu Utara | 34 | 34 | 34 | 34 | 34 |
| Nias Utara | 134,68 | 118,6 | 118,6 | 118,6 | 118,6 |
| Nias Barat | 83,33 | 84,3 | 84,3 | 84,3 | 84,3 |
| Kota | | | | | |
| Medan | 34,66 | 37,55 | 37,55 | 37,55 | 37,55 |
| Pematang Siantar | - | 13,32 | 13,32 | 13,32 | 13,32 |
| Sibolga | - | 4,06 | 4,06 | 4,06 | 4,06 |
| Tanjungbalai | 8,53 | 8,71 | 8,71 | 8,71 | 8,71 |
| Binjai | 6,85 | 6,65 | 6,65 | 6,65 | 6,65 |
| Tebing Tinggi | 5,53 | 6,97 | 6,97 | 6,97 | 6,97 |
| Padangsidempuan | 32,51 | 32,2 | 32,2 | 32,2 | 32,2 |
| Gunungsitoli | 17,88 | 24,24 | 24,24 | 24,24 | 24,24 |
| Jumlah | 3.048,50 | 3.005,65 | 3.005,65 | 3.005,65 | 3.005,65 |

Sumber : Dinas Pekerjaan Umum dan Penataan Ruang Provinsi Sumatera Utara

Tabel 4.1.2 Panjang Jalan Provinsi Menurut Jenis Permukaan dan Kabupaten/Kota di Provinsi Sumatera Utara (km), 2019-2022

| Kabupaten/ Kota | Jenis Permukaan | | | Jumlah |
|---------------------|-----------------|---------------|---------------|-----------------|
| | Aspal | Tidak Diaspal | Lainnya | |
| (1) | (2) | (3) | (4) | (5) |
| Kabupaten | | | | |
| Tapanuli Tengah | 56,5 | - | - | 56,5 |
| Tapanuli Utara | 182,7 | 16,6 | - | 199,3 |
| Tapanuli Selatan | 109,12 | - | 4 | 113,12 |
| Nias | 12,3 | - | - | 12,3 |
| Langkat | 151,9 | - | 12,7 | 164,6 |
| Karo | 69,8 | - | - | 69,8 |
| Deli Serdang | 146,77 | - | 0,1 | 146,87 |
| Simalungun | 219,76 | - | - | 219,76 |
| Asahan | 219,53 | - | 35,03 | 254,56 |
| Labuhanbatu | 128,5 | - | 13 | 141,5 |
| Dairi | 77,1 | - | 4,4 | 81,5 |
| Toba Samosir | 148,6 | 44,08 | - | 192,68 |
| Mandailing Natal | 125,81 | 13 | 34,4 | 173,21 |
| Nias Selatan | 16,9 | 5,2 | 1,6 | 23,7 |
| Pakpak Bharat | 56,35 | - | 1,4 | 57,75 |
| Humbang Hasundutan | 126,94 | 10,2 | - | 137,14 |
| Samosir | 42,18 | - | 32,27 | 74,45 |
| Serdang Bedagai | 170,74 | - | - | 170,74 |
| Batu Bara | 49,45 | 3,6 | 2,6 | 55,65 |
| Padang Lawas Utara | 116,7 | - | 11,8 | 128,5 |
| Padang Lawas | 141,22 | 18,2 | 2 | 161,42 |
| Labuhanbatu Selatan | - | - | - | - |
| Labuhanbatu Utara | 31,8 | 0,2 | 2 | 34 |
| Nias Utara | 99,2 | 17,2 | 2,2 | 118,6 |
| Nias Barat | 45,6 | 19,7 | 19 | 84,3 |
| Kota | | | | |
| Medan | 32,35 | - | 5,2 | 37,55 |
| Pematang Siantar | 12,72 | - | 0,6 | 13,32 |
| Sibolga | 4,06 | - | - | 4,06 |
| Tanjungbalai | 8,71 | - | - | 8,71 |
| Binjai | 5,45 | - | 1,2 | 6,65 |
| Tebing Tinggi | 6,97 | - | - | 6,97 |
| Padangsidempuan | 31,8 | - | 0,4 | 32,2 |
| Gunungsitoli | 24,24 | - | - | 24,24 |
| Total 2022 | 2.671,77 | 147,98 | 185,9 | 3.005,65 |
| 2021 | 2.667,46 | 305,64 | 32,55 | 3.005,65 |
| 2020 | 2.653,38 | 352,27 | - | 3.005,65 |
| 2019 | 2.409,40 | 291,09 | 305,16 | 3.005,65 |

Sumber : Dinas Pekerjaan Umum dan Penataan Ruang Provinsi Sumatera Utara

INFRASTRUKTUR DAN TRANSPORTASI

Tabel 4.1.3 Panjang Jalan Provinsi Menurut Kondisi Jalan dan Kabupaten/Kota di Provinsi Sumatera Utara (km), 2019-2022

| Kabupaten/ Kota | Kondisi Jalan | | | |
|---------------------|-----------------|-----------------|---------------|---------------|
| | Baik | Sedang | Rusak | Rusak Berat |
| (1) | (2) | (3) | (4) | (5) |
| Kabupaten | | | | |
| Tapanuli Tengah | 23,2 | 29,1 | 2,4 | 1,8 |
| Tapanuli Utara | 91,53 | 81,27 | 10 | 16,5 |
| Tapanuli Selatan | 48,27 | 46,2 | 7,05 | 11,6 |
| Nias | 1,2 | 10,3 | 0,8 | - |
| Langkat | 79,4 | 65,5 | 3 | 16,7 |
| Karo | 16,1 | 53,7 | - | - |
| Deli Serdang | 110,78 | 34,49 | 1 | 0,6 |
| Simalungun | 62,4 | 131,21 | 7,9 | 18,25 |
| Asahan | 77 | 116,83 | 12 | 48,73 |
| Labuhanbatu | 55,1 | 72,5 | 0,4 | 13,5 |
| Dairi | 40,8 | 22,7 | 4,8 | 13,2 |
| Toba Samosir | 65 | 51 | 13,8 | 62,88 |
| Mandailing Natal | 42,66 | 76,55 | 6,6 | 47,4 |
| Nias Selatan | 6,1 | 10,8 | 1,6 | 5,2 |
| Pakpak Bharat | 42,8 | 13,55 | - | 1,4 |
| Humbang Hasundutan | 51,6 | 67,44 | 0,6 | 17,5 |
| Samosir | 7,6 | 24,18 | - | 42,67 |
| Serdang Bedagai | 112,26 | 49,98 | 4,9 | 3,6 |
| Batu Bara | 18,77 | 28,45 | 3 | 5,43 |
| Padang Lawas Utara | 80,2 | 19,7 | 4,2 | 24,4 |
| Padang Lawas | 88,22 | 17,6 | 32,2 | 23,4 |
| Labuhanbatu Selatan | - | - | - | - |
| Labuhanbatu Utara | 27,4 | 4,2 | 0,2 | 2,2 |
| Nias Utara | 23,7 | 45,8 | 4,6 | 44,5 |
| Nias Barat | 16,6 | 37,9 | 10,1 | 19,7 |
| Kota | | | | |
| Medan | 22,7 | 12,35 | 1,9 | 0,6 |
| Sibolga | 2,4 | 10,92 | - | - |
| Pematang Siantar | 0,4 | 1,4 | 1 | 1,26 |
| Tanjungbalai | 1,2 | 5,71 | 1 | 0,8 |
| Binjai | 3 | 3,45 | 0,2 | - |
| Tebing Tinggi | 4,14 | 2,83 | - | - |
| Padangsidempuan | 14,9 | 14,1 | 0,6 | 2,6 |
| Gunungsitoli | 5,8 | 15,04 | 1,5 | 1,9 |
| Total 2022 | 1.247,93 | 1.173,70 | 168,63 | 415,37 |
| 2021 | 1.060,43 | 1.234,87 | 127,50 | 582,90 |
| 2020 | 1.097,77 | 1.156,96 | 123,83 | 627,09 |
| 2019 | 1.123,16 | 1.347,24 | 49,11 | 486,14 |

Sumber : Dinas Pekerjaan Umum dan Penataan Ruang Provinsi Sumatera Utara

Tabel 4.1.4 Panjang Tanggul Banjir dan Perkuatan Tebing Menurut Kabupaten/ Kota di Provinsi Sumatera Utara, 2018 – 2022

| Kabupaten/ Kota | Tanggul Banjir (m) | | | | |
|---------------------|-----------------------|----------------|----------------|--------|----------------|
| | 2018 | 2019 | 2020 | 2021*) | 2022 |
| (1) | (2) | (3) | (4) | (5) | (5) |
| Kabupaten | | | | | |
| Tapanuli Tengah | 22.000 | 22.000 | 21.400 | | 22.709 |
| Tapanuli Utara | 10.800 | 10.800 | 8.100 | | 11.045 |
| Tapanuli Selatan | - | - | - | | - |
| Nias | - | - | - | | - |
| Langkat | 75.800 | 75.800 | 68.900 | | 78.990 |
| Karo | - | - | - | | - |
| Deli Serdang | 35.600 | 35.600 | 30.260 | | 35.600 |
| Simalungun | - | - | - | | - |
| Asahan | 47.600 | 47.600 | 32.180 | | 47.600 |
| Labuhanbatu | 65.600 | 65.600 | 55.760 | | 65.600 |
| Dairi | - | - | - | | - |
| Toba Samosir | 22.500 | 22.500 | 16.875 | | 22.500 |
| Mandailing Natal | - | - | - | | 1.000 |
| Nias Selatan | - | - | - | | - |
| Pakpak Bharat | - | - | - | | - |
| Humbang Hasundutan | - | - | - | | - |
| Samosir | - | - | - | | - |
| Serdang Bedagai | 45.400 | 45.400 | 41.590 | | 48.400 |
| Batu Bara | 85.200 | 85.200 | 74.820 | | 85.200 |
| Padang Lawas Utara | - | - | - | | - |
| Padang Lawas | - | - | - | | - |
| Labuhanbatu Selatan | - | - | - | | - |
| Labuhanbatu Utara | - | - | 7.560 | | 7.560 |
| Nias Utara | - | - | - | | - |
| Nias Barat | - | - | - | | - |
| Kota | | | | | |
| Medan | - | - | - | | - |
| Pematang Siantar | - | - | - | | - |
| Sibolga | - | - | - | | - |
| Tanjungbalai | 12.000 | 12.000 | 6.600 | | 12.000 |
| Binjai | - | - | - | | - |
| Tebing Tinggi | - | - | - | | - |
| Padangsidempuan | - | - | - | | - |
| Gunungsitoli | - | - | - | | - |
| Total | 422.500 | 422.500 | 364.045 | | 438.204 |

INFRASTRUKTUR DAN TRANSPORTASI

Lanjutan Tabel 4.1.4

| Kabupaten/ Kota | Perkuatan Tebing (m) | | | | |
|---------------------|-------------------------|---------------|------------------|--------|----------------|
| | 2018 | 2019 | 2020 | 2021*) | 2022 |
| (1) | (6) | (7) | (8) | (9) | (10) |
| Kabupaten | | | | | |
| Tapanuli Tengah | 3.300 | 3.300 | 3.037,10 | | 6.484 |
| Tapanuli Utara | 4.800 | 4.800 | 4.630,30 | | 6.521 |
| Tapanuli Selatan | 2.990 | 2.990 | 3.481,00 | | 3.481 |
| Nias | 12.450 | 12.450 | 8.970,00 | | 15.072 |
| Langkat | 5.880 | 5.880 | 7.893,10 | | 10.534 |
| Karo | 1.150 | 1.150 | 2.935,00 | | 3.649 |
| Deli Serdang | 5.200 | 5.200 | 5.400,00 | | 5.400 |
| Simalungun | 1.220 | 1.220 | 2.504,00 | | 3.270 |
| Asahan | 3.240 | 3.240 | 3.297,00 | | 3.297 |
| Labuhanbatu | 2.480 | 2.480 | 4.849,00 | | 6.979 |
| Dairi | 4.930 | 4.930 | 5.800,00 | | 6.060 |
| Toba Samosir | 3.780 | 3.780 | 4.114,70 | | 4.742 |
| Mandailing Natal | 1.700 | 1.700 | 4.254,00 | | 5.666 |
| Nias Selatan | 5.150 | 5.150 | 5.400,00 | | 5.850 |
| Pakpak Bharat | 550 | 550 | 2.212,00 | | 964 |
| Humbang Hasundutan | 1.100 | 1.100 | 3.121,00 | | 3.141 |
| Samosir | 3.190 | 3.190 | 2.565,50 | | 4.766 |
| Serdang Bedagai | 4.600 | 4.600 | 4.600,00 | | 4.600 |
| Batu Bara | 3.080 | 3.080 | 3.980,00 | | 4.234 |
| Padang Lawas Utara | 1.410 | 1.410 | 2.813,00 | | 2.813 |
| Padang Lawas | 1.320 | 1.320 | 2.528,00 | | 2.528 |
| Labuhanbatu Selatan | 1.220 | 1.220 | 1.756,00 | | 1.756 |
| Labuhanbatu Utara | 2.055 | 2.055 | 1.865,00 | | 3.335 |
| Nias Utara | - | | 250 | | 100 |
| Nias Barat | - | | 100 | | 100 |
| Kota | | | | | |
| Medan | 8.520 | 8.520 | 3.520,00 | | 8.520 |
| Pematang Siantar | 420 | 420 | 1.700,00 | | 1.700 |
| Sibolga | 1.700 | 1.700 | 1.700,00 | | 1.700 |
| Tanjungbalai | 520 | 520 | 520 | | 520 |
| Binjai | 2.590 | 2.590 | 4.325,00 | | 4.715 |
| Tebing Tinggi | 1.200 | 1.200 | 1.200,00 | | 1.200 |
| Padangsidempuan | 1.645 | 1.645 | 964 | | 2.212 |
| Gunungsitoli | - | - | 850 | | 1.071 |
| Total | 93.390 | 93.390 | 107.134,7 | | 136.980 |

Catatan : *) Data belum ditemukan

Sumber: Dinas Pekerjaan Umum dan Penataan Ruang Provinsi Sumatera Utara

Tabel 4.1.5 Jumlah Stasiun Curah Hujan dan AWLR Menurut Kabupaten/Kota di Provinsi Sumatera Utara, 2018 - 2022

| Kabupaten/ Kota | Stasiun Curah Hujan (Unit) | | | | |
|---------------------|-------------------------------|-----------|-----------|-----------|-----------|
| | 2018 | 2019 | 2020 | 2021 | 2022 |
| (1) | (2) | (3) | (4) | (5) | (6) |
| Kabupaten | | | | | |
| Tapanuli Tengah | 5 | 5 | 5 | 5 | 5 |
| Tapanuli Utara | - | - | - | - | - |
| Tapanuli Selatan | 1 | 1 | 1 | 1 | 1 |
| Nias | 1 | 1 | 1 | 1 | 1 |
| Langkat | 6 | 6 | 6 | 6 | 6 |
| Karo | 1 | 1 | 1 | 1 | 1 |
| Deli Serdang | 3 | 3 | 3 | 3 | 3 |
| Simalungun | 4 | 4 | 4 | 4 | 4 |
| Asahan | 3 | 3 | 3 | 3 | 3 |
| Labuhanbatu | 3 | 3 | 3 | 3 | 3 |
| Dairi | 1 | 1 | - | - | - |
| Toba Samosir | - | - | - | - | - |
| Mandailing Natal | 1 | 1 | 1 | 1 | 1 |
| Nias Selatan | 1 | 1 | 1 | 1 | 1 |
| Pakpak Bharat | - | - | - | - | - |
| Humbang Hasundutan | 1 | 1 | 1 | 1 | 1 |
| Samosir | - | - | - | - | - |
| Serdang Bedagai | - | - | - | - | - |
| Batu Bara | 3 | 3 | 3 | 3 | 3 |
| Padang Lawas Utara | 1 | 2 | 2 | 2 | 2 |
| Padang Lawas | 2 | 1 | 1 | 1 | 1 |
| Labuhanbatu Selatan | 2 | 2 | 1 | 1 | 1 |
| Labuhanbatu Utara | 2 | 2 | 2 | 2 | 2 |
| Nias Utara | 1 | 1 | 1 | 1 | 1 |
| Nias Barat | - | - | - | - | - |
| Kota | | | | | |
| Medan | - | - | - | - | - |
| Pematang Siantar | 2 | 2 | 2 | 2 | 2 |
| Sibolga | - | - | - | - | - |
| Tanjungbalai | - | - | - | - | - |
| Binjai | - | - | - | - | - |
| Tebing Tinggi | - | - | - | - | - |
| Padangsidempuan | 2 | 2 | 2 | 2 | 2 |
| Gunungsitoli | - | - | - | - | - |
| Jumlah | 46 | 46 | 44 | 44 | 44 |

INFRASTRUKTUR DAN TRANSPORTASI

Lanjutan Tabel 4.1.5

| Kabupaten/ Kota | Stasiun AWLR (Unit) | | | | |
|---------------------|------------------------|-----------|-----------|-----------|-----------|
| | 2018 | 2019 | 2020 | 2021 | 2022 |
| (1) | (7) | (8) | (9) | (10) | (11) |
| Kabupaten | | | | | |
| Tapanuli Tengah | 5 | 6 | 5 | 5 | 5 |
| Tapanuli Utara | - | - | - | - | - |
| Tapanuli Selatan | 1 | 1 | 1 | 1 | 1 |
| Nias | 4 | 3 | 1 | 1 | 1 |
| Langkat | 6 | 6 | 5 | 5 | 5 |
| Karo | 1 | 1 | 1 | 1 | 1 |
| Deli Serdang | 3 | 3 | 3 | 1 | 3 |
| Simalungun | 3 | 3 | 3 | 3 | 3 |
| Asahan | 3 | 3 | 3 | 4 | 3 |
| Labuhanbatu | 4 | 4 | 4 | 4 | 4 |
| Dairi | 2 | 2 | 2 | 2 | 2 |
| Toba Samosir | - | - | - | - | - |
| Mandailing Natal | 2 | 2 | 2 | 2 | 2 |
| Nias Selatan | - | - | - | - | - |
| Pakpak Bharat | - | - | - | - | - |
| Humbang Hasundutan | 2 | 2 | 2 | 1 | 2 |
| Samosir | - | - | - | - | - |
| Serdang Bedagai | - | - | - | 2 | - |
| Batu Bara | 3 | 3 | 3 | 2 | 3 |
| Padang Lawas Utara | 6 | 6 | 6 | 6 | 6 |
| Padang Lawas | 1 | 1 | 1 | 1 | 1 |
| Labuhanbatu Selatan | 1 | 1 | 1 | 1 | 1 |
| Labuhanbatu Utara | 3 | 3 | 3 | 3 | 3 |
| Nias Utara | - | - | - | - | - |
| Nias Barat | - | - | - | - | - |
| Kota | | | | | |
| Medan | - | - | - | - | - |
| Pematang Siantar | 1 | 1 | 1 | - | 1 |
| Sibolga | - | - | - | - | - |
| Tanjungbalai | - | - | - | - | - |
| Binjai | 1 | 1 | 1 | 1 | 1 |
| Tebing Tinggi | - | - | - | - | - |
| Padangsidempuan | 2 | 2 | 2 | 2 | 2 |
| Gunungsitoli | - | 1 | 1 | 1 | 1 |
| Jumlah | 54 | 55 | 51 | 49 | 51 |

Sumber: Dinas Pekerjaan Umum dan Penataan Ruang Provinsi Sumatera Utara

Tabel 4.1.6 Jumlah Sungai Ordo 1 dan DAS Menurut Wilayah Sungai (WS) Kewenangan Provinsi Sumatera Utara, 2018 – 2022

| Wilayah Sungai | Jumlah Sungai Ordo 1 | | | | |
|-----------------------------|----------------------|------|------|------|------|
| | 2018 | 2019 | 2020 | 2021 | 2022 |
| (1) | (2) | (3) | (4) | (5) | (6) |
| Wampu Besitang | 13 | 13 | 13 | 13 | 14 |
| Bah Bolon | 18 | 18 | 7 | 7 | 7 |
| Barumon - Kualuh | 2 | 2 | 3 | 3 | 3 |
| Nias | 43 | 43 | 43 | 43 | 107 |
| Sibudong - Batang Toru | 16 | 16 | 23 | 23 | 26 |
| Batang Angkola-Batang Gadis | 5 | 5 | 4 | 4 | 4 |

INFRASTRUKTUR DAN TRANSPORTASI

Lanjutan tabel 4.1.6

| Wilayah Sungai | Jumlah DAS | | | | |
|-----------------------------|------------|------|------|------|------|
| | 2018 | 2019 | 2020 | 2021 | 2022 |
| (1) | (7) | (8) | (9) | (10) | (11) |
| Wampu Besitang | 13 | 13 | 13 | 13 | 5 |
| Bah Bolon | 18 | 18 | 5 | 5 | 4 |
| Barumon - Kualuh | 2 | 2 | 2 | 2 | 2 |
| Nias | 43 | 43 | 43 | 43 | 54 |
| Sibudong - Batang Toru | 16 | 16 | 16 | 16 | 12 |
| Batang Angkola-Batang Gadis | 5 | 5 | 4 | 4 | 4 |

Sumber: Dinas Pekerjaan Umum dan Penataan Ruang Provinsi Sumatera Utara

Tabel 4.1.7 Jumlah Jaringan Irigasi Permukaan Menurut Unit Pelaksana Teknis (UPT) di Provinsi Sumatera Utara, 2018 – 2022

| Unit Pelaksana Teknis (UPT) | Bangunan Utama (Bh) | | | | | Saluran Primer (Km) | | | | |
|-----------------------------|------------------------|------------|------------|------------|------------|------------------------|----------------|-------------------|---------------|-------------------|
| | 2018 | 2019 | 2020 | 2021 | 2022 | 2018 | 2019 | 2020 | 2021 | 2022 |
| | (1) | (2) | (3) | (4) | (5) | (6) | (7) | (8) | (9) | (10) |
| Belawan Padang | 110 | 110 | 110 | 10 | 10 | 23.767,00 | 32.783 | 32.783,00 | 37,64 | 143.828,60 |
| Wampu Besitang | 22 | 22 | 22 | 2 | 2 | 12.067,00 | 12.067 | 12.067,00 | 13,57 | 33.759,00 |
| Bah Bolon | 306 | 306 | 306 | 26 | 16 | 90.381,95 | 94.382 | 94.382,00 | 127,23 | 97.800,00 |
| Sibundong-Batang Toru | 166 | 166 | 166 | 19 | 23 | 35.169,67 | 35.170 | 35.169,67 | 29,78 | 96.390,00 |
| Asahan Danau Toba | 264 | 265 | 265 | 23 | 25 | 89.189,95 | 89.190 | 89.189,95 | 58,34 | 60.923,52 |
| Batang Gadis-Batang Natal | 12 | 12 | 12 | 18 | 18 | 14.584,93 | 14.585 | 14.584,93 | 51,87 | 53.305,19 |
| Batang Angkola | 31 | 29 | 29 | 27 | 25 | 31.523,09 | 40.524 | 40.523,90 | 45,46 | 53.356,60 |
| Lau Renun Lau Biang | 55 | 55 | 55 | 5 | 5 | 48.392,63 | 48.393 | 48.393,00 | 34,46 | 34.465,00 |
| Kualuh Barumon | - | - | - | - | - | - | - | - | - | 41.957,00 |
| Nias | 12 | 12 | 12 | 2 | 2 | 2.680,00 | 2.680 | 2.680,00 | 2,7 | 2.700,00 |
| Jumlah | 978 | 977 | 977 | 132 | 126 | 347.756,22 | 369.774 | 369.773,45 | 401,05 | 618.484,91 |

INFRASTRUKTUR DAN TRANSPORTASI

Lanjutan Tabel 4.1.7

| Unit Pelaksana Teknis (UPT) | Saluran Sekunder (Km) | | | | | Jumlah Daerah Irigasi (Bh) | | | | |
|-----------------------------|--------------------------|----------------|----------------|---------------|-------------------|----------------------------|-----------|-----------|-----------|-----------|
| | 2018 | 2019 | 2020 | 2021 | 2022 | 2018 | 2019 | 2020 | 2021 | 2022 |
| (1) | (12) | (13) | (14) | (15) | (16) | (17) | (18) | (19) | (20) | (21) |
| Belawan Padang | 42.626,54 | 60.662 | 60.662 | 78,91 | 110.740,00 | 9 | 9 | 9 | 9 | 13 |
| Wampu Besitang | 10.434,00 | 10.434 | 10.434 | 16,61 | 27.473,00 | 1 | 1 | 1 | 1 | 3 |
| Bah Bolon | 82.918,02 | 92.918 | 92.918 | 83,14 | 52.070,00 | 16 | 16 | 16 | 16 | 16 |
| Sibundong-Batang Toru | 103.867,22 | 103.867 | 103.867 | 90,42 | 87.558,00 | 14 | 14 | 14 | 14 | 16 |
| Asahan Danau Toba | 88.230,48 | 88.230 | 88.230 | 89,43 | 96.378,00 | 16 | 16 | 16 | 16 | 17 |
| Batang Gadis-Batang Natal | - | 1.800 | 1.800 | 0,14 | 145,70 | 6 | 6 | 6 | 6 | 7 |
| Batang Angkola | 1.458,82 | 22.459 | 22.459 | 75,94 | 75.944,53 | 10 | 10 | 10 | 10 | 11 |
| Lau Renun Lau Biang | 11.105,55 | 11.106 | 11.106 | 38,68 | 38.688,00 | 3 | 3 | 3 | 3 | 3 |
| Kualuh Barumon | - | - | - | - | 1.772,00 | - | - | - | - | 3 |
| Nias | 14.627,50 | 14.628 | 14.628 | 8,85 | 8.850,00 | 1 | 1 | 1 | 1 | 1 |
| Jumlah | 355.268,13 | 406.104 | 406.104 | 482,12 | 499.619,23 | 76 | 76 | 76 | 76 | 90 |

Sumber: Dinas Pekerjaan Umum dan Penataan Ruang Provinsi Sumatera Utara

Tabel 4.1.8 Daftar Capaian Layanan Air Minum dan Air Limbah Perpipaan Menurut Sumber Layanan di Provinsi Sumatera Utara, 2017 – 2022

| Capaian Layanan | Jlh. Penduduk (Jiwa) | Sumber Layanan | | | | |
|-------------------|-------------------------|----------------|--------------------|-------------------|------------------|-----------|
| | | PDAM (Jiwa) | Pamsimas (Jiwa) | Sanimas (Jiwa) | Jumlah (Jiwa) | SR |
| (1) | (2) | (3) | (4) | (5) | (6) | (7) |
| Air Minum | | | | | | |
| 2017 | 14.262,147 | 3.881.485 | 194.321 | - | 4.075.806 | 815.161 |
| 2018 | 14.475,959 | 4.054.237 | 335.868 | - | 4.390.105 | 878.021 |
| 2019 | 14.562,54 | 4.166.573 | 419.126 | - | 4.585.699 | 917.140 |
| 2020 | 14.690.322 | 4.256.949 | 370.294 | - | 4.627.243 | 925.449 |
| 2021* | | | | | | |
| 2022 | 14.936.148 | 3.817.395 | 214.395 | - | 4.031.193 | 943.686 |
| Air Limbah | | | | | | |
| 2017 | 14.262,147 | 98.215 | - | 21.705 | 119.920 | 23.984 |
| 2018 | 14.475,959 | 98.215 | - | 3.232 | 130.535 | 26.107 |
| 2019 | 14.562,54 | 99.200 | 43.893 | 43.893 | 143.093 | 28.619 |
| 2020 | 14.690.322 | 108.540,00 | - | 3.394,00 | - | 22.387,00 |
| 2021* | | | | | | |
| 2022 | 14.936.148 | 561.655 | - | 26.945 | 288.600 | 117.720 |

Catatan: * Data 2021 belum tersedia

Pamsimas = Penyediaan Air Minum dan sanitasi Berbasis Masyarakat

Sanimas = Sanitasi Berbasis Masyarakat

SR = Sambungan Rumah

Sumber: Dinas Pekerjaan Umum dan Penataan Ruang Provinsi Sumatera Utara

INFRASTRUKTUR DAN TRANSPORTASI

Tabel 4.1.9 Peraturan/Kebijakan Terkait Perjalanan Dinas dan Petunjuk Pelaksanaan Kegiatan APBD, 2021-2023

| Tahun | Jumlah Peraturan | Jumlah Keputusan |
|--------------|-------------------------|-------------------------|
| (1) | (2) | (3) |
| 2021 | 1 | 1 |
| 2022 | 3 | 2 |
| 2023 | 1 | 1 |

Sumber: Biro Administrasi Pembangunan Provinsi Sumatera Utara

4.2 PERUMAHAN RAKYAT

Tabel 4.2.1 Jumlah Rehabilitasi Rumah Tidak Layak Huni Menurut Kabupaten/Kota di Provinsi Sumatera Utara, 2018-2022

| Kabupaten/ Kota | Jumlah (Unit) |
|---------------------|---------------|
| (1) | (2) |
| Kabupaten | |
| Tapanuli Tengah | - |
| Tapanuli Utara | - |
| Tapanuli Selatan | - |
| Nias | - |
| Langkat | 43 |
| Karo | 10 |
| Deli Serdang | 18 |
| Simalungun | - |
| Asahan | - |
| Labuhanbatu | 30 |
| Dairi | - |
| Toba Samosir | - |
| Mandailing Natal | - |
| Nias Selatan | 50 |
| Pakpak Bharat | 50 |
| Humbang Hasundutan | - |
| Samosir | - |
| Serdang Bedagai | - |
| Batu Bara | - |
| Padang Lawas Utara | 50 |
| Padang Lawas | - |
| Labuhanbatu Selatan | - |
| Labuhanbatu Utara | - |
| Nias Utara | - |
| Nias Barat | - |
| Kota | |
| Medan | - |
| Pematang Siantar | 25 |
| Sibolga | 50 |
| Tanjungbalai | 22 |
| Binjai | - |
| Tebing Tinggi | 22 |
| Padangsidempuan | 47 |
| Gunungsitoli | - |
| Total | 417 |
| 2022 | 417 |
| 2021 | 600 |
| 2020 | 460 |
| 2019 | 622 |
| 2018 | 413 |

Sumber: Dinas Perumahan dan Kawasan Permukiman Provinsi Sumatera Utara

INFRASTRUKTUR DAN TRANSPORTASI

Tabel 4.2.2 Persentase Akses Rumah Layak Huni, 2021 - 2022

| Tahun | Target | Realisasi | Capaian Kerja |
|-------|--------|-----------|---------------|
| (1) | (2) | (3) | (4) |
| 2021 | 100 | 100 | 100 |
| 2022 | 93,7 | 6,84 | 7,29 |

Sumber: Dinas Perumahan dan Kawasan Permukiman Provinsi Sumatera Utara

Tabel 4.2.3 Persentase Luas Kawasan Kumuh 10 s.d dibawah 15 Ha yang di tangani, 2022

| Tahun | Target | Realisasi | Capaian Kerja |
|-------|--------|-----------|---------------|
| (1) | (2) | (3) | (4) |
| 2022 | 16,83 | 16,83 | 100 |

Sumber: Dinas Perumahan dan Kawasan Permukiman Provinsi Sumatera Utara

INFRASTRUKTUR DAN TRANSPORTASI

Tabel 4.2.4 Total Kawasan Kumuh, 2022

| Kabupaten/ Kota | Luas Wilayah |
|------------------------|---------------------|
| (1) | (2) |
| Kabupaten | |
| Tapanuli Tengah | 88,9 |
| Tapanuli Utara | - |
| Tapanuli Selatan | - |
| Nias | - |
| Langkat | 42,23 |
| Karo | 11,27 |
| Deli Serdang | 35,25 |
| Simalungun | 84,6 |
| Asahan | 27,9 |
| Labuhanbatu | 46,93 |
| Dairi | - |
| Toba Samosir | - |
| Mandailing Natal | - |
| Nias Selatan | 26,22 |
| Pakpak Bharat | 12,84 |
| Humbang Hasundutan | - |
| Samosir | - |
| Serdang Bedagai | - |
| Batu Bara | - |
| Padang Lawas Utara | 49,02 |
| Padang Lawas | - |
| Labuhanbatu Selatan | 48,46 |
| Labuhanbatu Utara | 13,74 |
| Nias Utara | 13,95 |
| Nias Barat | - |
| Kota | |
| Medan | - |
| Pematang Siantar | 29,05 |
| Sibolga | 34,46 |
| Tanjungbalai | 61,64 |
| Binjai | 24,15 |
| Tebing Tinggi | 95,83 |
| Padangsidempuan | 86,83 |
| Gunungsitoli | - |
| Total 2022 | 833,27 |

Sumber: Dinas Perumahan dan Kawasan Permukiman Provinsi Sumatera Utara

4.3 TRANSPORTASI

Tabel 4.3.1 Jumlah Kapal Yang Beroperasi berdasarkan Pengelola dan Tonase, 2022

| Lokasi Penyebrangan | Pengelola | | | Jumlah |
|---------------------------|---------------|---------------|--------|--------|
| | Kemenhub/BUMN | DISHUBSU/BUMN | Swasta | |
| (1) | (2) | (3) | (4) | (5) |
| Ajibata - Ambarita | - | - | 1 | 1 |
| Ajibata - Tomok | - | - | 2 | 2 |
| Muara - Sipinggalan | - | - | 1 | 1 |
| Muara - Onan Runggu | - | - | 1 | 1 |
| Onan Runggu - Balige | - | - | 1 | 1 |
| Sibolga - Gunung Sitoli | - | - | 4 | 4 |
| Sibolga - Teluk Dalam | - | - | 1 | 1 |
| Simando - Tigaras | 2 | - | - | 2 |
| Teluk Dalam - Pulau Tello | - | - | 1 | 1 |
| Total 2022 | 2 | - | 12 | 14 |
| 2021 | 4 | 2 | 8 | 14 |
| 2020 | 5 | 4 | 7 | 13 |

INFRASTRUKTUR DAN TRANSPORTASI

Lanjutan Tabel 4.3.1

| Lokasi Penyebrangan | Tonase Kapal (GT) | | | | | Jumlah |
|---------------------------|-------------------|---------|-----------|-----------|-----------|--------|
| | 0-499 | 500-999 | 1000-1499 | 1500-2000 | Tidak Ada | |
| (1) | (6) | (7) | (8) | (9) | (10) | (11) |
| Ajibata - Ambarita | 206 | - | - | - | - | - |
| Ajibata - Tomok | 300 | - | - | - | - | - |
| Muara - Sipinggan | 206 | - | - | - | - | - |
| Muara - Onan Runggu | 206 | - | - | - | - | - |
| Onan Runggu - Balige | 206 | - | - | - | - | - |
| Sibolga - Gunung Sitoli | - | - | - | 1805 | - | - |
| Sibolga - Teluk Dalam | - | - | - | 1654 | - | - |
| Simando - Tigaras | 206,2 | - | - | - | - | - |
| Teluk Dalam - Pulau Tello | 370 | - | - | - | - | - |
| Total 2022 | 1700,2 | - | - | 3459 | - | - |
| 2021 | 206 | - | - | - | - | - |
| 2020 | 9 | - | 1 | 4 | 1 | 13 |

Sumber : Dinas Perhubungan Provinsi Sumatera Utara

Tabel 4.3.2 Penetapan Lokasi dan Hirarki Pelabuhan di Sumatera Utara, 2022

| Kabupaten/Kota | PU | PP | PR | PL | Total |
|---------------------|-----|-----|-----|-----|-------|
| (1) | (2) | (3) | (4) | (5) | (6) |
| Kabupaten | | | | | |
| Tapanuli Tengah | - | - | - | - | - |
| Tapanuli Utara | - | - | - | - | - |
| Tapanuli Selatan | - | - | - | - | - |
| Nias | - | - | - | - | - |
| Langkat | - | - | 1 | 2 | 3 |
| Karo | - | - | - | - | - |
| Deli Serdang | - | - | - | 3 | 3 |
| Simalungun | - | - | - | - | - |
| Asahan | - | - | 1 | 3 | 4 |
| Labuhanbatu | - | - | 2 | 4 | 6 |
| Dairi | - | - | - | - | - |
| Toba Samosir | - | - | - | - | - |
| Mandailing Natal | - | - | 1 | 3 | 4 |
| Nias Selatan | - | - | 1 | 10 | 11 |
| Pakpak Bharat | - | - | - | - | - |
| Humbang Hasundutan | - | - | - | - | - |
| Samosir | - | - | - | - | - |
| Serdang Bedagai | - | - | 2 | - | 2 |
| Batu Bara | - | - | 1 | 2 | 3 |
| Padang Lawas Utara | - | - | - | - | - |
| Padang Lawas | - | - | - | - | - |
| Labuhanbatu Selatan | - | - | - | - | - |
| Labuhanbatu Utara | - | - | - | 1 | 1 |
| Nias Utara | - | - | 1 | 3 | 4 |
| Nias Barat | - | - | 1 | - | 1 |
| Kota | | | | | |
| Medan | - | - | - | - | - |
| Pematang Siantar | - | - | - | - | - |
| Sibolga | - | - | - | - | - |
| Tanjungbalai | - | - | - | - | - |
| Binjai | - | - | - | - | - |
| Tebing Tinggi | - | - | - | - | - |
| Padangsidempuan | - | - | - | - | - |
| Gunungsitoli | - | - | - | - | - |
| Total 2022 | - | - | 11 | 31 | 42 |
| 2021 | 2 | 8 | 12 | 3 | 25 |
| 2020 | 2 | 8 | 11 | 3 | 14 |

Catatan:

PU = Pelabuhan Utama

PP = Pelabuhan Pengumpul

PR = Pelabuhan Pengumpan Regional

PL = Pengumpan Lokal

Sumber : Dinas Perhubungan Provinsi Sumatera Utara

INFRASTRUKTUR DAN TRANSPORTASI

Tabel 4.3.3 Jumlah Kapal Sekawasan Danau Toba, 2022

| Lintasan | GT | | | | Jumlah |
|----------------------|------------|----------|----------|----------|------------|
| | 0-100 | 101-200 | 201-300 | 301-400 | |
| (1) | (2) | (3) | (4) | (5) | (6) |
| Aljibata-Tomok | 20 | - | - | - | 20 |
| Balige-Onan Runggu | 16 | - | - | - | 16 |
| Mogang-Sabulan | - | - | - | - | - |
| Muara-Nainggolan | 7 | - | - | - | 7 |
| Muara-Sibandang | 1 | - | - | - | 1 |
| Muara-Balige | 3 | - | - | - | 3 |
| OnanBaru-Bonan Dolok | - | - | - | - | - |
| Papande-Nainggolan | - | - | - | - | - |
| Parapat-Tomok | 78 | - | - | - | 78 |
| PintuBatu-Sihotang | 6 | - | - | - | 6 |
| Simanindo-Tigaras | 12 | - | - | - | 12 |
| TaraBunga-Tamba | - | - | - | - | - |
| TigaRaja-Tomok | 6 | - | - | - | 6 |
| TigaRaja-TukTuk | - | - | - | - | - |
| Total 2022 | 149 | - | - | - | 149 |
| 2021 | 208 | 4 | 3 | - | 215 |
| 2020 | 141 | 4 | 1 | 1 | 147 |

Sumber : Dinas Perhubungan Provinsi Sumatera Utara

Tabel 4.3.4 Jumlah Mobil Bus Umum Angkutan Antar Kota Dalam Provinsi Sumatera Utara dan Jumlah Perusahaan, 2022

| Kabupaten/Kota | Jumlah Kendaraan Berdasarkan Izin (Plafond) | | Jumlah Perusahaan |
|---------------------|---|-----|-------------------|
| | (1) | (2) | |
| Kabupaten | | | |
| Tapanuli Tengah | 20 | | 1 |
| Tapanuli Utara | 267 | | 9 |
| Tapanuli Selatan | 43 | | 2 |
| Nias | - | | - |
| Langkat | 30 | | 2 |
| Karo | 335 | | 8 |
| Deli Serdang | 435 | | 6 |
| Simalungun | 698 | | 17 |
| Asahan | 135 | | 3 |
| Labuhanbatu | 40 | | 2 |
| Dairi | 98 | | 3 |
| Toba Samosir | 64 | | 4 |
| Mandailing Natal | 131 | | 4 |
| Nias Selatan | - | | - |
| Pakpak Bharat | - | | - |
| Humbang Hasundutan | 91 | | 3 |
| Samosir | - | | - |
| Serdang Bedagai | - | | - |
| Batu Bara | 93 | | 3 |
| Padang Lawas Utara | 171 | | 6 |
| Padang Lawas | 45 | | 4 |
| Labuhanbatu Selatan | 118 | | 4 |
| Labuhanbatu Utara | - | | - |
| Nias Utara | - | | - |
| Nias Barat | - | | - |
| Kota | | | |
| Medan | 2550 | | 45 |
| Pematang Siantar | 755 | | 16 |
| Sibolga | 26 | | 2 |
| Tanjungbalai | - | | - |
| Binjai | 213 | | 2 |
| Tebing Tinggi | 227 | | 5 |
| Padangsidempuan | 393 | | 12 |
| Gunungsitoli | - | | - |
| Jumlah 2022 | 6.978 | | 163 |
| 2021 | 6.958 | | 162 |
| 2020 | 6.958 | | 162 |

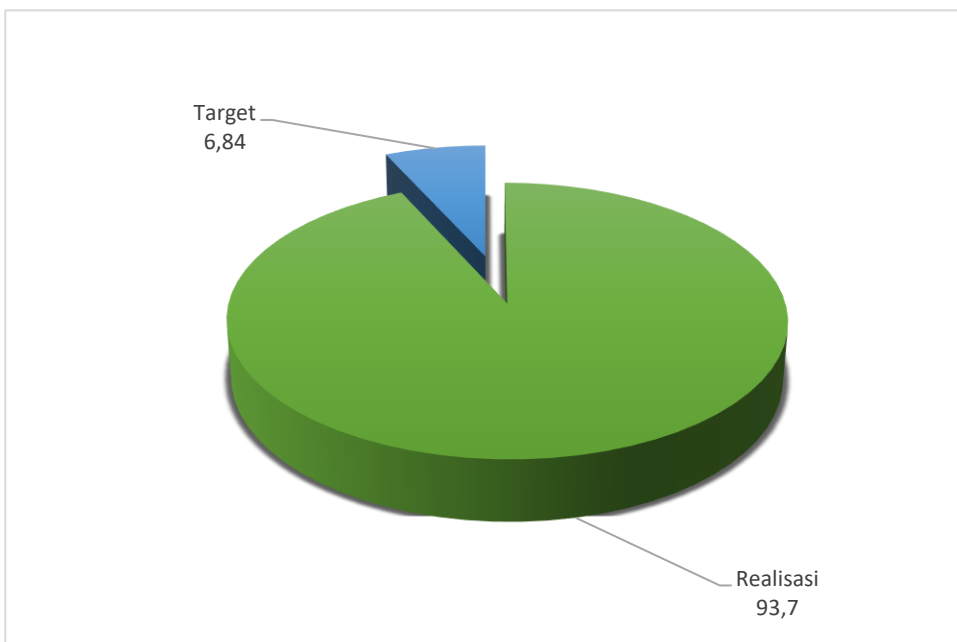
Sumber : Dinas Perhubungan Provinsi Sumatera Utara

INFRASTRUKTUR DAN TRANSPORTASI

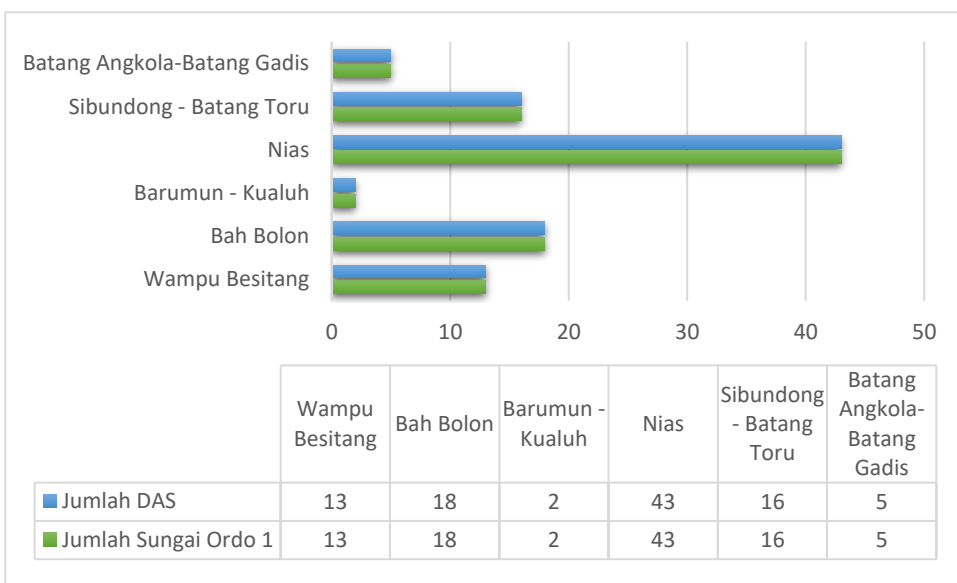
Tabel 4.3.5 Jumlah Mobil Penumpang Umum Angkutan Antar Kota Dalam Provinsi Sumatera Utara dan Jumlah Perusahaan, 2022

| Kabupaten/Kota | Jumlah Kendaraan Berdasarkan Izin (Plafond) | JLH PERUSAHAAN |
|---------------------|---|----------------|
| (1) | (2) | (3) |
| Kabupaten | | |
| Tapanuli Tengah | 160 | 3 |
| Tapanuli Utara | - | - |
| Tapanuli Selatan | - | - |
| Nias | - | - |
| Langkat | - | - |
| Karo | 154 | 3 |
| Deli Serdang | 1.121 | 7 |
| Simalungun | 70 | 1 |
| Asahan | - | - |
| Labuhanbatu | - | - |
| Dairi | 141 | 5 |
| Toba Samosir | - | - |
| Mandailing Natal | - | - |
| Nias Selatan | - | - |
| Pakpak Bharat | - | - |
| Humbang Hasundutan | 41 | 1 |
| Samosir | - | - |
| Serdang Bedagai | 40 | 2 |
| Batu Bara | - | - |
| Padang Lawas Utara | - | - |
| Padang Lawas | - | - |
| Labuhanbatu Selatan | - | - |
| Labuhanbatu Utara | - | - |
| Nias Utara | - | - |
| Nias Barat | - | - |
| Kota | | |
| Medan | 2.191 | 22 |
| Pematang Siantar | - | - |
| Sibolga | - | - |
| Tanjungbalai | - | - |
| Binjai | 477 | 3 |
| Tebing Tinggi | 130 | 2 |
| Padangsidempuan | - | - |
| Gunungsitoli | - | - |
| Jumlah 2022 | 4.525 | 49 |
| 2021 | 4.520 | 49 |
| 2020 | 4.520 | 49 |

Sumber : Dinas Perhubungan Provinsi Sumatera Utara



Gambar 4.1 Persentase Akses Rumah Layak Huni, 2022



Gambar 4.2 Jumlah Sungai Ordo 1 dan DAS Menurut Wilayah Sungai (WS) Kewenangan Provinsi Sumatera Utara, 2022

BAB 05

PERTANIAN



BAB
5

Pertanian



Pertanian



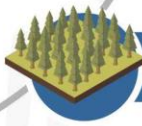
Perkebunan



Peternakan



Perikanan



Kehutanan



Lingkungan Hidup



5.1 Pertanian

Luas tanam, luas Panen, Produktivitas dan Produksi untuk komoditas Jagung, Padi dan kedelai dapat dilihat pada tabel 5.1.1 sampai dengan tabel 5.1.3. Produksi Padi pada tahun 2022 di Provinsi Sumatera Utara mencapai 3,98 juta ton dengan produktivitas sebesar 53,46 kwintal/hektar. Luas tanam Padi pada tahun 2022 sebesar 0,77 juta Hektar sedangkan luas panen sebesar 0,75 juta hektar. Dari semua Kabupaten/Kota di Sumatera Utara, Kabupaten Deli Serdang menyumbang produksi padi tertinggi dengan jumlah produksi 435.909 ton disusul Kabupaten Simalungun sebanyak 409.870,30 ton dan Kabupaten Serdang Bedagai sebesar 394.783,20 ton.

Tanaman palawija yang cukup potensial di Sumatera Utara adalah tanaman jagung dan kedelai. Daerah yang memiliki produksi jagung terbesar adalah Kabupaten Karo sebesar 677.083,70 ton dan diikuti oleh kabupaten Dairi sebesar 251.857,10 ton dan kabupaten Simalungun sebesar 238.796,20 ton. Sementara itu untuk komoditas kedelai, Kabupaten Simalungun merupakan kabupaten yang potensial dengan produksi di tahun 2022 sebesar 7.214,70 ton kemudian Kabupaten Serdang Bedagai sebesar 460,1 ton dan kabupaten langkat sebesar 403,3 ton.

Komoditi utama tanaman sayuran yang ada di Provinsi Sumatera Utara adalah Cabe besar, Kol/Kubis, tomat, Kentang, wortel, petsai/sawi dan cabe rawit. Produksi tanaman Cabai Besar pada tahun 2022 adalah sebesar 14.815,56 ton, kol/kubis 8.624,31 ton, Kentang 7.320,90 ton, wortel 6.592,05 ton, petsai/sawi 6.533,37 ton, cabe rawit 6.040,43 ton, dan tomat 5.689,08 ton.

5.2 Perkebunan

Luas tanaman perkebunan rakyat di provinsi Sumatera Utara di dominasi oleh tanaman kelapa sawit seluas 490.163,5 ha yang kemudian diikuti oleh tanaman karet, kelapa, kopi arabika dan kakao masing-masing luasnya adalah 369.392 ha, 111.178 ha, 80.020,9 ha, dan 52.890,33 ha. Luas tanaman perkebunan rakyat ini mengalami kenaikan dari tahun sebelumnya dimana pada tahun 2021 luasnya 1.133.515,82 ha sedangkan tahun 2020 menjadi 1.130.259,77 ha.

PERTANIAN

5.3 Peternakan

Populasi Sapi Potong di Sumatera Utara pada tahun 2022 mengalami kenaikan sebanyak 948.705 ekor dibandingkan tahun 2021 yang mencapai 935.888 ekor. Sedangkan untuk populasi kerbau mengalami penurunan dari 94.214 ekor pada 2021 menjadi 82.962 ekor pada tahun 2022. Kambing, kuda, ayam buras, ayam ras petelur, kelinci, puyuh dan itik manila merupakan populasi yang juga mengalami penurunan.

2.4 Perikanan

Produksi perikanan tangkap Provinsi Sumatera Utara yang terbanyak ada di kota Tanjungbalai sebesar 82.946,68 ton, yang diikuti oleh kabupaten Asahan, kabupaten Tapanuli Tengah, kabupaten Deli Serdang dan kota Sibolga masing-masing sebesar 50.060,83 ton, 37.142,06 ton, 33.949,77 ton dan 31.981,56 ton pada tahun 2022.

Jumlah kapal perikanan di provinsi Sumatera Utara pada tahun 2022 sebanyak 39.254 yang terdiri dari perahu tanpa motor, motor tempel dan kapal motor. Kabupaten/Kota yang banyak memiliki kapal perikanan di tahun 2022 adalah kabupaten Langkat sebanyak 7.718 unit, kabupaten Deli Serdang sebanyak 4.487 unit, kabupaten Batu Bara sebanyak 3.374 unit dan kabupaten Asahan sebanyak 3.115 unit.

5.5 Kehutanan

Luas kawasan hutan berdasarkan SK.579/Menhut-II/2014 terdiri dari konservasi, hutan lindung, hutan produksi terbatas, hutan produksi tetap, dan hutan konversi. Pada tahun 2022, Kawasan hutan lindung memiliki luas yang paling luas yaitu sebesar 1.196.933,29 ha, kemudian diikuti oleh hutan produksi tetap dan hutan produksi terbatas masing-masing seluas 678.590,91 ha dan 623.331,83 ha.

5.5 Lingkungan Hidup

Nilai Indeks Kualitas Lingkungan Hidup (IKLH) di Provinsi Sumatera Utara mencapai 74,11 lebih tinggi dari target yaitu 71,2. Kabupaten/kota yang capaian IKLHnya lebih tinggi dari target adalah kabupaten Tapanuli Selatan sebesar 77,58, Tapanuli Utara 76,78, Tapanuli Tengah 74,04 dan Padang Lawas sebesar 70,99. Sementara Nilai Indeks Kualitas Udara (IKU) di provinsi Sumatera Utara juga lebih tinggi dari target yaitu sebesar 89,69.

Timbunan sampah selama tahun 2022 yang paling banyak ada di kota Medan dan kabupaten Deli Serdang masing-masing 8.848 m³/hari dan 7.045 m³/hari, sedangkan yang paling sedikit ada di kabupaten Pakpak Bharat sebesar 195 m³/hari.

PERTANIAN

5.1 PERTANIAN

Tabel 5.1.1 Luas Tanam, Panen, Produktivitas dan Produksi Komoditas Jagung Menurut Kabupaten/Kota di Provinsi Sumatera Utara, 2022

| Kabupaten/Kota | Tanam (Ha) | Panen (Ha) | Produktivitas (Kw/Ha) | Produksi (Ton) |
|---------------------|-------------------|-------------------|--------------------------|---------------------|
| (1) | (2) | (3) | (4) | (5) |
| Kabupaten | | | | |
| Tapanuli Tengah | 656 | 675 | 37,39 | 2.523,90 |
| Tapanuli Utara | 23.143,50 | 22.469,60 | 55,34 | 124.356,40 |
| Tapanuli Selatan | 4.223,00 | 4.471,70 | 55,94 | 25.014,30 |
| Nias | 1.044,70 | 565,4 | 60,7 | 3.426,00 |
| Langkat | 12.791,10 | 12.961,60 | 70,0 | 90.732,10 |
| Karo | 103.647,60 | 97.729,70 | 69,28 | 677.083,70 |
| Deli Serdang | 17.695,00 | 16.135,00 | 55,36 | 89.328,90 |
| Simalungun | 39.817,20 | 41.067,90 | 58,15 | 238.796,20 |
| Asahan | 718,2 | 609,2 | 60,27 | 3.671,40 |
| Labuhanbatu | 133 | 82,5 | 65,14 | 537,4 |
| Dairi | 45.040,00 | 42.181,00 | 59,71 | 251.857,10 |
| Toba | 8.981,30 | 10.022,00 | 59,38 | 59.506,90 |
| Mandailing Natal | 2.924,60 | 2.473,80 | 56,14 | 13.888,30 |
| Nias Selatan | 595 | 578 | 62,64 | 3.620,60 |
| Pakpak Bharat | 2.684,90 | 2.998,20 | 61,75 | 18.514,10 |
| Humbang Hasundutan | 15.266,70 | 14.732,70 | 70,45 | 103.788,60 |
| Samosir | 7.531,70 | 9.388,90 | 55,15 | 51.783,40 |
| Serdang Bedagai | 6.545,00 | 5.691,00 | 45,37 | 25.819,80 |
| Batu Bara | 556,5 | 627,8 | 58,31 | 3.660,70 |
| Padang Lawas Utara | 96,6 | 78,2 | 58,75 | 459,5 |
| Padang Lawas | 187 | 223 | 44,76 | 998,1 |
| Labuhanbatu Selatan | 31,9 | 26,4 | 57,34 | 151,4 |
| Labuhanbatu Utara | 21 | 22 | 56,09 | 123,4 |
| Nias Utara | 59,5 | 33,5 | 59,36 | 198,9 |
| Nias Barat | - | - | - | - |
| Kota | | | | |
| Medan | 529,8 | 543,8 | 56,34 | 3.063,90 |
| Pematang Siantar | 1.168,50 | 964,2 | 63,14 | 6.087,70 |
| Sibolga | - | - | - | - |
| Tanjungbalai | 96 | 83 | 55,33 | 459,2 |
| Binjai | 1.468,80 | 1.492,00 | 36,78 | 5.487,40 |
| Tebing Tinggi | 27,2 | 23,4 | 60,01 | 140,4 |
| Padangsidempuan | 260 | 259 | 49,78 | 1.289,40 |
| Gunungsitoli | 75,1 | 29 | 60,53 | 175,5 |
| Jumlah 2022 | 298.016,40 | 289.237,50 | 62,46 | 1.806.544,40 |
| 2021 | 274.148,20 | 273.702,80 | 63,00 | 1.724.398,29 |
| 2020 | 285.974,80 | 321.184,20 | 61,19 | 1.965.444,20 |
| 2019 | 320.529,60 | 319.506,80 | 61,36 | 1.960.423,85 |
| 2018 | 301.487,00 | 295.850,00 | 57,22 | 1.692.704,00 |

Sumber : Dinas Ketahanan Pangan, Tanaman Pangan dan Hortikultura Provinsi Sumatera Utara

Tabel 5.1.2 Luas Tanam, Panen, Produktivitas dan Produksi Komoditas Padi Menurut Kabupaten/Kota di Provinsi Sumatera Utara, 2022

| Kabupaten/Kota | Tanam (Ha) | Panen (Ha) | Produktivitas (Kw/Ha) | Produksi (Ton) |
|---------------------|---------------------|---------------------|--------------------------|---------------------|
| (1) | (2) | (3) | (4) | (5) |
| Kabupaten | | | | |
| Tapanuli Tengah | 36.827,00 | 34.384,70 | 45,88 | 157.750,70 |
| Tapanuli Utara | 45.143,70 | 46.156,30 | 52,7 | 243.266,20 |
| Tapanuli Selatan | 36.784,60 | 40.409,30 | 52,03 | 210.257,70 |
| Nias | 12.152,00 | 11.670,30 | 43,67 | 50.964,50 |
| Langkat | 47.585,30 | 48.639,80 | 51,53 | 250.656,30 |
| Karo | 25.857,10 | 25.178,80 | 59,97 | 150.994,30 |
| Deli Serdang | 71.731,70 | 74.621,90 | 58,42 | 435.909,00 |
| Simalungun | 79.049,70 | 73.711,70 | 55,6 | 409.870,30 |
| Asahan | 16.306,00 | 15.762,60 | 60,68 | 95.646,60 |
| Labuhanbatu | 17.122,70 | 17.235,40 | 54,89 | 95.646,60 |
| Dairi | 16.172,40 | 15.543,50 | 51 | 79.277,60 |
| Toba | 23.931,90 | 21.816,20 | 63,81 | 139.218,60 |
| Mandailing Natal | 68.823,00 | 56.832,90 | 49,24 | 279.839,00 |
| Nias Selatan | 22.267,60 | 21.785,10 | 46,3 | 100.854,30 |
| Pakpak Bharat | 4.577,10 | 4.147,70 | 42,67 | 17.697,60 |
| Humbang Hasundutan | 25.390,90 | 25.326,90 | 45,51 | 115.255,30 |
| Samosir | 9.058,60 | 9.087,90 | 58,45 | 58,45 |
| Serdang Bedagai | 58.794,20 | 64.627,00 | 61,09 | 394.783,20 |
| Batu Bara | 26.752,70 | 28.424,70 | 56,24 | 159.855,10 |
| Padang Lawas Utara | 47.445,00 | 36.362,50 | 47,96 | 174.381,80 |
| Padang Lawas | 10.430,10 | 9.332,50 | 42,46 | 39.623,90 |
| Labuhanbatu Selatan | 233,9 | 198,1 | 39,63 | 785,2 |
| Labuhanbatu Utara | 27.294,30 | 25.849,30 | 49,94 | 129.092,50 |
| Nias Utara | 13.544,10 | 12.350,70 | 46,75 | 57.740,40 |
| Nias Barat | 5.160,40 | 4.883,00 | 46,7 | 22.707,10 |
| Kota | | | | |
| Medan | 1.808,10 | 1.774,40 | 62,36 | 11.065,90 |
| Pematang Siantar | 2.160,20 | 2.155,40 | 68,06 | 14.669,20 |
| Sibolga | - | - | - | - |
| Tanjungbalai | 138,7 | 138,7 | 62,57 | 868 |
| Binjai | 2.489,20 | 2.759,90 | 51,93 | 14.331,70 |
| Tebing Tinggi | 445,3 | 443,6 | 64,86 | 2.877,30 |
| Padangsidempuan | 10.557,00 | 10.569,00 | 55,43 | 58.587,00 |
| Gunungsitoli | 3.463,30 | 3.241,30 | 58,01 | 18.804,30 |
| Jumlah 2022 | 769.498,00 | 745.421,00 | 53,46 | 3.985.353,70 |
| 2021 | 719.940,60 | 757.592,20 | 50,12 | 3.926.768,60 |
| 2020 | 768.940,00 | 823.551,40 | 51,00 | 4.200.112,30 |
| 2019 | 968.061,60 | 1.007.603,30 | 46,58 | 4.693.562,74 |
| 2018 | 1.248.679,00 | 1.125.496,00 | 47,45 | 5.340.200,00 |

Sumber : Dinas Ketahanan Pangan, Tanaman Pangan dan Hortikultura Provinsi Sumatera Utara

PERTANIAN

Tabel 5.1.3 Luas Tanam, Panen, Produktivitas dan Produksi Komoditas Kedelai Menurut Kabupaten/Kota di Provinsi Sumatera Utara, 2022

| Kabupaten/Kota | Tanam (Ha) | Panen (Ha) | Produktivitas (Kw/Ha) | Produksi (Ton) |
|---------------------|------------------|------------------|-----------------------|------------------|
| (1) | (2) | (3) | (4) | (5) |
| Kabupaten | | | | |
| Tapanuli Tengah | 13 | - | - | - |
| Tapanuli Utara | 107,5 | 0,2 | 17,59 | 0,4 |
| Tapanuli Selatan | 42 | 30 | 13,26 | 39,8 |
| Nias | - | - | - | - |
| Langkat | 201 | 247 | 16,33 | 403,3 |
| Karo | - | - | - | - |
| Deli Serdang | - | - | - | - |
| Simalungun | 2.641,00 | 4.525,00 | 15,94 | 7.214,70 |
| Asahan | 2 | 1 | 11,57 | 1,6 |
| Labuhanbatu | 2 | 2 | 9,21 | 1,8 |
| Dairi | - | - | - | - |
| Toba | - | - | - | - |
| Mandailing Natal | 57 | - | 13,4 | 0,3 |
| Nias Selatan | - | - | - | - |
| Pakpak Bharat | - | - | - | - |
| Humbang Hasundutan | - | - | - | - |
| Samosir | - | - | - | - |
| Serdang Bedagai | 569,9 | 323,6 | 14,22 | 460,1 |
| Batu Bara | 13 | 5,4 | 13,87 | 7,5 |
| Padang Lawas Utara | 3 | 5 | 17,23 | 8,6 |
| Padang Lawas | 196 | 10 | 13,83 | 13,8 |
| Labuhanbatu Selatan | - | - | - | - |
| Labuhanbatu Utara | - | - | - | - |
| Nias Utara | - | - | - | - |
| Nias Barat | - | - | - | - |
| Kota | | | | |
| Medan | - | - | - | - |
| Pematang Siantar | - | - | - | - |
| Sibolga | - | - | - | - |
| Tanjungbalai | 6 | 3 | 17,59 | 5,3 |
| Binjai | - | - | - | - |
| Tebing Tinggi | - | - | - | - |
| Padangsidempuan | 39 | 42 | 13,6 | 57,1 |
| Gunungsitoli | - | - | - | - |
| Jumlah 2022 | 3.892,80 | 5.194,70 | 15,81 | 8.214,30 |
| 2021 | 4.462,70 | 854,00 | 17,13 | 1.463,29 |
| 2020 | 1.702,00 | 2.559,20 | 15,64 | 40.003,30 |
| 2019 | 2.837,70 | 5.563,40 | 17,30 | 9.626,70 |
| 2018 | 29.859,00 | 25.850,00 | 6,99 | 18.074,00 |

Sumber : Dinas Ketahanan Pangan, Tanaman Pangan dan Hortikultura Provinsi Sumatera Utara

Tabel 5.1.4 Luas Tanam Sayur-Sayuran Semusim Menurut Jenis Tanaman di Provinsi Sumatera Utara, 2016 - 2022

| Jenis Tanaman | Luas Tanam (Ha) | | | | | | |
|----------------|-----------------|---------------|---------------|------------------|------------------|------------------|------------------|
| | 2016 | 2017 | 2018 | 2019 | 2020 | 2021 | 2022 |
| (1) | (2) | (3) | (4) | (5) | (6) | (7) | (8) |
| Bawang Merah | 1.898 | 2.135 | 2.128 | 2.283,28 | 3.416,81 | 4.475,69 | 4.151,82 |
| Bawang Putih | 17 | 9 | 72 | 250 | 419,00 | 91,32 | 1,70 |
| Bawang Daun | 1.480 | 1.485 | 1.580 | 1.724,00 | 1.802,30 | 2.005,45 | 2.090,40 |
| Kentang | 5.537 | 6.537 | 6.764 | 7.298,00 | 7.152,50 | 7.079,90 | 7.320,90 |
| Kol/Kubis | 7.444 | 8.470 | 7.980 | 7.992,00 | 7.175,80 | 7.183,21 | 8.624,31 |
| Kembang Kol | 2.835 | 2.754 | 2.438 | 3.237,00 | 3.141,50 | 3.075,49 | 3.021,50 |
| Petsai/Sawi | 5.641 | 5.880 | 5.253 | 6.009,00 | 6.131,18 | 6.045,21 | 6.533,37 |
| Wortel | 2.521 | 2.707 | 2.733 | 4.048,00 | 4.305,80 | 6.296,55 | 6.592,05 |
| Lobak | 194 | 71 | 75 | 58 | 58,00 | - | - |
| Kacang Merah | 278 | 277 | 382 | 393 | 504,00 | - | - |
| Kacang Panjang | 3.353 | 3.433 | 2.916 | 2.830,00 | 2.790,67 | 2.504,26 | 2.561,93 |
| Cabe Besar | 12.564 | 15.088 | 13.344 | 15.587,00 | 14.222,79 | 14.685,18 | 14.815,56 |
| Cabe Rawit | 3.063 | 3.954 | 4.286 | 5.193,00 | 5.577,08 | 5.351,23 | 6.040,43 |
| Tomat | 4.261 | 4.521 | 4.677 | 4.964,00 | 5.092,14 | 5.133,77 | 5.689,08 |
| Terung | 3.122 | 3.345 | 2.864 | 2.962,04 | 3.269,13 | 3.245,60 | 3.385,75 |
| Buncis | 1.841 | 1.999 | 1.970 | 2.240,00 | 2.352,75 | 2.368,99 | 2.275,47 |
| Ketimun | 2.092 | 1.976 | 1.923 | 1.858,00 | 1.964,41 | 1.667,59 | 1.886,14 |
| Labu Siam | 206 | 159 | 146 | 210 | 381,68 | 501,49 | 436,10 |
| Kangkung | 2.552 | 2.510 | 2.551 | 2.730,70 | 2.970,56 | 2.943,44 | 2.626,52 |
| Bayam | 3.246 | 2.908 | 2.933 | 2.960,40 | 2.752,92 | 2.856,22 | 2.813,94 |
| Paprika | 27 | 4 | - | - | 5,00 | - | 5,00 |
| Jumlah | 64.172 | 70.222 | 67.015 | 74.827,42 | 75.486,02 | 77.510,59 | 80.871,97 |

Sumber : Dinas Ketahanan Pangan, Tanaman Pangan dan Hortikultura Provinsi Sumatera Utara

PERTANIAN

Tabel 5.1.5 Produktivitas Sayur-Sayuran Semusim Menurut Jenis Tanaman di Provinsi Sumatera Utara, 2016-2022

| Jenis Tanaman | Produktivitas (Kw/Ha) | | | | | | |
|----------------|-----------------------|---------------|---------------|---------------|---------------|---------------|---------------|
| | 2016 | 2017 | 2018 | 2019 | 2020 | 2021 | 2022 |
| (1) | (2) | (3) | (4) | (5) | (6) | (7) | (8) |
| Bawang Merah | 86,92 | 77,05 | 78,43 | 80,45 | 95,51 | 123,37 | 152,60 |
| Bawang Putih | 41,18 | 39,79 | 29,35 | 52,98 | 34,50 | 50,29 | 20,71 |
| Bawang Daun | 70,48 | 65,19 | 70,21 | 75,16 | 76,47 | 80,27 | 86,20 |
| Kentang | 167,12 | 156,71 | 159,08 | 167,55 | 179,52 | 199,11 | 204,11 |
| Kol/Kubis | 236,74 | 229,13 | 226,04 | 258,1 | 261,99 | 303,47 | 282,79 |
| Kembang Kol | 149,73 | 142,02 | 155,01 | 174,51 | 186,89 | 187,7 | 186,57 |
| Petsai/Sawi | 120,42 | 116,13 | 120,80 | 131,02 | 125,61 | 120,73 | 115,61 |
| Wortel | 200,10 | 196,45 | 203,59 | 230,62 | 231,87 | 247,85 | 235,68 |
| Lobak | 94,49 | 128,55 | 133,57 | 163,48 | 184,19 | - | - |
| Kacang Merah | 12,18 | 24,41 | 22,03 | 37 | 33,32 | - | - |
| Kacang Panjang | 114,01 | 120,33 | 101,12 | 94,86 | 105,42 | 104,35 | 101,94 |
| Cabe Besar | 105,60 | 96,97 | 97,98 | 96,08 | 104,83 | 122,11 | 121,24 |
| Cabe Rawit | 77,06 | 78,73 | 82,78 | 97,83 | 88,51 | 127,51 | 134,19 |
| Tomat | 212,47 | 212,71 | 197,50 | 214,9 | 274,55 | 345,11 | 288,02 |
| Terung | 213,46 | 224,34 | 198,25 | 177,87 | 212,56 | 137,02 | 148,00 |
| Buncis | 115,84 | 135,27 | 119,21 | 118,24 | 146,05 | 185,90 | 198,82 |
| Ketimun | 136,36 | 145,38 | 137,12 | 111,11 | 117,48 | 129,33 | 127,63 |
| Labu Siam | 400,18 | 446,61 | 485,77 | 643,73 | 217,24 | 27,83 | 304,46 |
| Kangkung | 63,38 | 64,18 | 59,33 | 49,49 | 57,24 | 78,78 | 86,18 |
| Bayam | 60,44 | 68,57 | 68,83 | 56,26 | 45,74 | 58,67 | 59,17 |
| Paprika | - | 2,00 | 90,40 | - | - | - | 98,59 |
| Jumlah | 140,73 | 137,59 | 135,90 | 144,80 | 149,52 | 125,20 | 169,88 |

Sumber : Dinas Ketahanan Pangan, Tanaman Pangan dan Hortikultura Provinsi Sumatera Utara

Tabel 5.1.6 Luas Panen Sayur-Sayuran Semusim Menurut Jenis Tanaman di Provinsi Sumatera Utara, 2016-2022

| Jenis Tanaman | Luas Panen (Ha) | | | | | | |
|----------------|-----------------|---------------|---------------|------------------|------------------|------------------|------------------|
| | 2016 | 2017 | 2018 | 2019 | 2020 | 2021 | 2022 |
| (1) | (2) | (3) | (4) | (5) | (6) | (7) | (8) |
| Bawang Merah | 1.538 | 2.090 | 2.083 | 2.246,24 | 3.059,53 | 4.374,14 | 4.249,00 |
| Bawang Putih | 17 | 14 | 20 | 184 | 388,00 | 160,10 | 10,00 |
| Bawang Daun | 1.471 | 1.465 | 1.564 | 1.764,00 | 1.780,40 | 1.947,52 | 2.094,00 |
| Kentang | 5.469 | 6.183 | 6.790 | 7.089,00 | 6.925,50 | 7.986,33 | 7.294,00 |
| Kol/Kubis | 7.431 | 7.872 | 7.646 | 8.506,00 | 7.708,80 | 7.703,04 | 8.367,00 |
| Kembang Kol | 2.372 | 2.792 | 2.591 | 3.053,00 | 3.089,50 | 3.148,68 | 3.073,00 |
| Petsai/Sawi | 5.383 | 6.036 | 5.201 | 6.009,00 | 6.004,80 | 6.204,54 | 6.433,00 |
| Wortel | 2.359 | 2.591 | 2.763 | 4.155,00 | 4.282,80 | 5.706,90 | 6.448,00 |
| Lobak | 185 | 91 | 70 | 60 | 58,00 | - | - |
| Kacang Merah | 291 | 273 | 351 | 381 | 486,00 | - | - |
| Kacang Panjang | 3.546 | 3.652 | 3.175 | 3.089,96 | 3.053,39 | 2.720,41 | 2.583,00 |
| Cabe Besar | 14.454 | 16.410 | 15.905 | 16.029,00 | 18.492,28 | 17.215,78 | 17.465,00 |
| Cabe Rawit | 3.867 | 4.030 | 4.811 | 5.034,00 | 6.909,98 | 6.169,40 | 6.484,00 |
| Tomat | 4.701 | 4.577 | 5.248 | 5.518,00 | 5.927,64 | 5.886,89 | 6.354,00 |
| Terung | 3.635 | 3.692 | 3.519 | 3.387,04 | 3.835,53 | 3.745,53 | 3.859,00 |
| Buncis | 1.863 | 2.176 | 2.083 | 2.425,00 | 2.505,75 | 2.687,88 | 2.357,00 |
| Ketimun | 2.210 | 2.106 | 2.009 | 2.018,80 | 2.096,43 | 1.776,50 | 1.961,00 |
| Labu Siam | 340 | 250 | 318 | 330 | 515,68 | 504,82 | 536,00 |
| Kangkung | 2.545 | 2.573 | 2.544 | 2.758,50 | 2.969,15 | 2.928,44 | 2.669,00 |
| Bayam | 3.291 | 2.980 | 2.941 | 2.952,30 | 2.795,38 | 3.064,72 | 2.839,00 |
| Paprika | - | 1 | 10 | - | - | - | 4,00 |
| Jumlah | 66.968 | 71.854 | 71.642 | 76.989,84 | 82.884,54 | 83.931,62 | 85.079,00 |

Sumber : Dinas Ketahanan Pangan, Tanaman Pangan dan Hortikultura Provinsi Sumatera Utara

PERTANIAN

Tabel 5.1.7 Produksi Sayur-Sayuran Semusim Menurut Jenis Tanaman di Provinsi Sumatera Utara, 2016-2021

| Jenis Tanaman | Produksi (Ton) | | | | | | |
|----------------|----------------|----------------|----------------|---------------------|---------------------|---------------------|---------------------|
| | 2016 | 2017 | 2018 | 2019 | 2020 | 2021 | 2022 |
| (1) | (2) | (3) | (4) | (5) | (6) | (7) | (8) |
| Bawang Merah | 13.368 | 16.103 | 16.336,8 | 18.071,66 | 29.222,12 | 53.962,06 | 64.834,92 |
| Bawang Putih | 70 | 56 | 58,7 | 974,9 | 1.338,70 | 805,07 | 20,05 |
| Bawang Daun | 10.368 | 9.551 | 10.980,9 | 13.258,80 | 13.614,71 | 15.632,48 | 18.052,00 |
| Kentang | 91.400 | 96.893 | 108.015,6 | 118.777,70 | 124.325,50 | 159.013,00 | 148.872,45 |
| Kol/Kubis | 175.922 | 180.371 | 172.833,9 | 219.537,40 | 201.966,10 | 233.760,94 | 236.611,10 |
| Kembang Kol | 35.515 | 39.652 | 40.163,7 | 53.278,20 | 57.739,30 | 59.100,13 | 57.340,42 |
| Petsai/Sawi | 64.820 | 70.098 | 62.829,4 | 78.727,70 | 75.423,72 | 74.907,88 | 74.370,35 |
| Wortel | 47.205 | 50.900 | 56.252,8 | 95.820,80 | 99.306,20 | 141.445,68 | 151.969,89 |
| Lobak | 1.748 | 1.170 | 935,0 | 980,9 | 1.068,30 | - | - |
| Kacang Merah | 355 | 666 | 773,2 | 1.409,80 | 1.619,32 | - | - |
| Kacang Panjang | 40.427 | 43.946 | 32.106,6 | 29.312,78 | 32.189,00 | 28.386,42 | 26.332,59 |
| Cabe Besar | 152.630 | 159.131 | 155.834,6 | 154.008,30 | 193.861,69 | 210.219,82 | 211.746,69 |
| Cabe Rawit | 29.800 | 31.727 | 39.825,9 | 49.245,90 | 61.160,11 | 78.662,97 | 87.012,17 |
| Tomat | 99.883 | 97.358 | 103.649,6 | 118.583,10 | 162.744,29 | 203.161,98 | 183.015,33 |
| Terung | 77.595 | 82.825 | 69.762,7 | 60.244,20 | 81.527,53 | 51.320,25 | 57.114,18 |
| Buncis | 21.582 | 29.435 | 24.831,7 | 28.674,10 | 36.596,61 | 49.856,44 | 46.857,50 |
| Ketimun | 30.135 | 30.618 | 27.548,0 | 22.430,40 | 24.628,44 | 22.974,89 | 25.030,22 |
| Labu Siam | 13.606 | 11.165 | 15.447,6 | 21.243,10 | 11.202,72 | 1.404,71 | 16.321,35 |
| Kangkung | 16.131 | 16.514 | 15.093,8 | 13.651,80 | 16.996,49 | 23.071,03 | 23.002,49 |
| Bayam | 19.892 | 20.435 | 20.243,0 | 16.609,90 | 12.786,20 | 17.979,92 | 16.797,47 |
| Paprika | - | 0,2 | 90,4 | - | - | - | 40,42 |
| Jumlah | 942.449 | 988.613 | 973.614 | 1.114.841,44 | 1.239.317,05 | 1.425.665,67 | 1.445.341,59 |

Sumber : Dinas Ketahanan Pangan, Tanaman Pangan dan Hortikultura Provinsi Sumatera Utara

Tabel 5.1.8 Luas Tanam Padi Sawah Menurut Kabupaten/Kota di Provinsi Sumatera Utara, 2016 – 2022

| Kabupaten/Kota | Luas Tanam (Ha) | | | | | | |
|---------------------|-----------------|----------------|----------------|-------------------|-------------------|-------------------|-------------------|
| | 2016 | 2017 | 2018 | 2019 | 2020 | 2021 | 2022 |
| (1) | (2) | (3) | (4) | (5) | (6) | (7) | (8) |
| Kabupaten | | | | | | | |
| Tapanuli Tengah | 32.369 | 30.634 | 29.169 | 27.145,90 | 27.792,10 | 27.018,80 | 27.325,00 |
| Tapanuli Utara | 23.942 | 22.217 | 23.533 | 24.098,00 | 24.016,00 | 22.113,90 | 21.975,70 |
| Tapanuli Selatan | 38.071 | 37.325 | 51.056 | 37.061,30 | 32.955,80 | 32.894,20 | 31.257,60 |
| Nias | 12.138 | 11.861 | 13.919 | 11.603,20 | 11.656,50 | 10.618,20 | 12.128,00 |
| Langkat | 85.680 | 89.239 | 106.711 | 91.987,60 | 64.463,10 | 53.607,30 | 46.712,30 |
| Karo | 20.755 | 19.808 | 20.980 | 20.908,20 | 18.404,50 | 16.238,40 | 17.711,10 |
| Deli Serdang | 80.848 | 82.368 | 86.994 | 78.505,00 | 70.612,00 | 72.009,90 | 71.435,70 |
| Simalungun | 88.075 | 73.313 | 85.783 | 61.873,10 | 46.293,20 | 64.541,70 | 66.967,70 |
| Asahan | 19.018 | 21.604 | 22.461 | 19.051,30 | 16.664,40 | 14.569,80 | 16.231,50 |
| Labuhanbatu | 32.374 | 38.606 | 40.429 | 22.479,30 | 17.516,50 | 16.887,60 | 17.122,70 |
| Dairi | 18.925 | 16.594 | 20.614 | 13.658,10 | 11.175,00 | 12.656,10 | 11.674,90 |
| Toba | 23.337 | 23.748 | 25.017 | 22.742,70 | 21.768,00 | 21.635,90 | 23.390,90 |
| Mandailing Natal | 54.610 | 59.903 | 75.068 | 77.902,00 | 63.010,70 | 45.098,20 | 55.699,00 |
| Nias Selatan | 29.944 | 23.698 | 23.736 | 18.952,20 | 18.361,60 | 19.305,20 | 21.822,60 |
| Pakpak Bharat | 2.390 | 2.373 | 2.074 | 2.139,00 | 2.190,40 | 2.072,60 | 2.097,10 |
| Humbang | 18.381 | 18.222 | 18.849 | 17.698,00 | 18.607,80 | 18.232,90 | 18.296,90 |
| Hasundutan | | | | | | | |
| Samosir | 4.767 | 9.628 | 10.584 | 8.432,40 | 8.724,00 | 9.498,10 | 9.058,60 |
| Serdang Bedagai | 76.836 | 83.157 | 83.967 | 71.076,60 | 54.807,80 | 60.964,70 | 58.763,20 |
| Batu Bara | 31.793 | 43.545 | 37.743 | 31.194,30 | 27.934,40 | 30.955,90 | 26.752,70 |
| Padang Lawas Utara | 39.053 | 37.153 | 52.163 | 37.453,80 | 35.308,40 | 23.998,80 | 45.829,50 |
| Padang Lawas | 12.195 | 22.788 | 29.979 | 26.915,10 | 16.419,70 | 12.772,20 | 8.869,10 |
| Labuhanbatu Selatan | 1.112 | 959 | 1.353 | 1.263,10 | 544,30 | 466,20 | 234,00 |
| Labuhanbatu Utara | 43.397 | 30.829 | 37.990 | 32.778,50 | 15.728,60 | 19.721,00 | 26.739,30 |
| Nias Utara | 8.792 | 12.559 | 7.404 | 8.993,70 | 12.099,60 | 7.063,80 | 13.544,10 |
| Nias Barat | 4.173 | 5.042 | 4.738 | 4.292,30 | 3.755,90 | 1.744,30 | 5.160,40 |
| Kota | | | | | | | |
| Medan | 2.468 | 2.610 | 2.155 | 1.946,20 | 1.728,70 | 1.664,60 | 1.808,10 |
| Pematang Siantar | 3.796 | 3.310 | 3.566 | 2.905,10 | 2.551,50 | 2.238,50 | 2.160,20 |
| Sibolga | - | - | - | - | - | - | - |
| Tanjungbalai | 132 | 177 | 188 | 111,7 | 133,00 | 138,80 | 138,70 |
| Binjai | 3.567 | 3.359 | 3.190 | 2.789,30 | 2.468,70 | 2.520,90 | 2.489,20 |
| Tebing Tinggi | 801 | 476 | 461 | 443,5 | 465,10 | 497,1 | 445,30 |
| Padangsidempuan | 11.084 | 9.769 | 10.138 | 10.473,00 | 11.809,00 | 10.523,00 | 10.557,00 |
| Gunungsitoli | 2.998 | 4.226 | 3.331 | 3.564,20 | 3.752,80 | 3.487,00 | 3.463,30 |
| Jumlah | 827.816 | 841.100 | 935.339 | 792.437,70 | 663.719,10 | 637.755,60 | 677.861,40 |

Sumber : Dinas Ketahanan Pangan, Tanaman Pangan dan Hortikultura Provinsi Sumatera Utara

PERTANIAN

Tabel 5.1.9 Luas Panen Padi Sawah Menurut Kabupaten/Kota di Provinsi Sumatera Utara, 2016-2022

| Kabupaten/Kota | Luas Panen (Ha) | | | | | | |
|----------------------|-----------------|----------------|----------------|-------------------|-------------------|-------------------|-------------------|
| | 2016 | 2017 | 2018 | 2019 | 2020 | 2021 | 2022 |
| (1) | (2) | (3) | (4) | (5) | (6) | (7) | (8) |
| Kabupaten | | | | | | | |
| Tapanuli Tengah | 35.218 | 35.218 | 28.981 | 29.123,70 | 25.844,30 | 25.978,80 | 27.157,70 |
| Tapanuli Utara | 25.503 | 25.503 | 22.960 | 22.966,80 | 23.826,70 | 22.764,00 | 22.493,30 |
| Tapanuli Selatan | 33.914 | 33.914 | 45.856 | 39.639,90 | 34.600,00 | 34.528,60 | 34.027,30 |
| Nias | 10.331 | 10.331 | 12.631 | 12.402,50 | 11.891,50 | 11.364,50 | 11.658,30 |
| Langkat | 79.125 | 79.125 | 101.341 | 93.076,30 | 70.334,20 | 62.586,00 | 47.645,80 |
| Karo | 19.480 | 19.480 | 21.760 | 20.005,50 | 18.412,40 | 16.719,70 | 16.595,80 |
| Deli Serdang | 81.956 | 81.956 | 86.093 | 82.055,80 | 68.690,00 | 71.788,10 | 74.223,90 |
| Simalungun | 102.438 | 102.438 | 77.887 | 62.598,60 | 51.302,90 | 61.235,40 | 61.167,10 |
| Asahan | 18.451 | 18.451 | 23.527 | 20.365,70 | 16.077,60 | 12.850,70 | 15.701,60 |
| Labuhanbatu | 31.778 | 31.778 | 45.298 | 25.628,40 | 7.015,80 | 13.301,10 | 17.235,40 |
| Dairi | 17.599 | 17.599 | 23.620 | 12.952,20 | 10.409,30 | 12.518,80 | 11.849,00 |
| Toba | 23.277 | 23.277 | 24.129 | 23.200,50 | 21.466,10 | 22.112,20 | 21.414,20 |
| Mandailing Natal | 48.716 | 48.716 | 62.011 | 76.494,90 | 72.109,90 | 44.201,40 | 52.997,90 |
| Nias Selatan | 23.920 | 23.920 | 20.521 | 20.775,30 | 16.339,90 | 20.780,30 | 21.258,10 |
| Pakpak Bharat | 2.309 | 2.309 | 2.308 | 2.242,00 | 2.104,60 | 2.122,90 | 1.909,70 |
| Humbang | 18.128 | 18.128 | 17.981 | 19.579,50 | 18.332,00 | 18.594,00 | 18.528,90 |
| Hasundutan | | | | | | | |
| Samosir | 8.230 | 8.230 | 8.811 | 8.929,30 | 8.713,50 | 9.080,60 | 9.086,90 |
| Serdang Bedagai | 75.619 | 75.619 | 84.364 | 69.018,30 | 61.904,20 | 57.133,70 | 64.596,00 |
| Batu Bara | 32.055 | 32.055 | 31.842 | 32.422,40 | 28.824,50 | 28.212,20 | 28.424,70 |
| Padang Lawas Utara | 41.094 | 41.094 | 47.823 | 37.852,60 | 31.304,20 | 29.572,40 | 32.252,50 |
| Padang Lawas Selatan | 15.608 | 15.608 | 27.899 | 25.553,20 | 18.332,30 | 15.695,60 | 8.255,50 |
| Labuhanbatu Selatan | 1.329 | 1.329 | 932 | 1.320,00 | 806,20 | 413,30 | 198,10 |
| Labuhanbatu Utara | 43.789 | 43.789 | 37.970 | 39.798,90 | 18.211,20 | 21.129,80 | 25.294,30 |
| Nias Utara | 6.732 | 6.732 | 8.417 | 9.280,70 | 10.391,20 | 10.315,30 | 12.350,70 |
| Nias Barat | 4.052 | 4.052 | 5.145 | 5.303,20 | 3.205,20 | 1.681,10 | 4.883,00 |
| Kota | | | | | | | |
| Medan | 2.686 | 2.686 | 2.260 | 1.959,80 | 1.685,60 | 1.687,30 | 1.774,40 |
| Pematang Siantar | 3.895 | 3.895 | 3.117 | 2.741,30 | 2.391,30 | 2.483,20 | 2.155,40 |
| Sibolga | - | - | - | - | - | - | - |
| Tanjungbalai | 173 | 173 | 208 | 130,9 | 121,40 | 138,80 | 138,70 |
| Binjai | 3.477 | 3.477 | 3.409 | 2.841,30 | 2.539,90 | 2.440,60 | 2.759,90 |
| Tebing Tinggi | 646 | 646 | 445 | 443,4 | 443,90 | 444 | 443,60 |
| Padangsidempuan | 11.633 | 11.633 | 10.955 | 11.021,00 | 10.794,00 | 10.553,00 | 10.569,00 |
| Gunungsitoli | 3.538 | 3.538 | 3.649 | 3.372,20 | 3.566,00 | 3.957,90 | 3.241,30 |
| Jumlah | 826.696 | 826.696 | 894.150 | 815.096,10 | 671.991,80 | 648.385,30 | 662.288,00 |

Sumber : Dinas Ketahanan Pangan, Tanaman Pangan dan Hortikultura Provinsi Sumatera Utara

Tabel 5.1.10 Produktivitas Padi Sawah Menurut Kabupaten/Kota di Provinsi Sumatera Utara , 2016 – 2022

| Kabupaten/Kota | Produktivitas (Kw/Ha) | | | | | | |
|---------------------|-----------------------|--------------|--------------|--------------|--------------|--------------|--------------|
| | 2016 | 2017 | 2018 | 2019 | 2020 | 2021 | 2022 |
| (1) | (2) | (3) | (4) | (5) | (7) | (7) | (8) |
| Kabupaten | | | | | | | |
| Tapanuli Tengah | 44,52 | 44,95 | 38,89 | 38,42 | 42,04 | 41,98 | 49,28 |
| Tapanuli Utara | 48,85 | 48,53 | 47,27 | 49,61 | 54,22 | 53,88 | 61,16 |
| Tapanuli Selatan | 51,14 | 53,97 | 52,84 | 50,35 | 54,98 | 54,09 | 53,54 |
| Nias | 46,26 | 48,10 | 35,40 | 32,26 | 35,19 | 35,14 | 43,68 |
| Langkat | 51,81 | 58,40 | 52,94 | 48,01 | 52,14 | 51,04 | 51,82 |
| Karo | 63,16 | 59,33 | 59,07 | 63,46 | 69,89 | 66,34 | 66,69 |
| Deli Serdang | 59,76 | 57,64 | 58,27 | 54,98 | 60,22 | 59,93 | 58,52 |
| Simalungun | 61,95 | 62,18 | 60,66 | 53,53 | 58,52 | 57,41 | 58,25 |
| Asahan | 59,01 | 60,26 | 58,86 | 55,99 | 63,40 | 60,61 | 60,76 |
| Labuhanbatu | 50,28 | 50,08 | 48,48 | 46,35 | 52,19 | 54,08 | 54,89 |
| Dairi | 62,47 | 59,69 | 55,22 | 51,26 | 55,74 | 55,89 | 55,69 |
| Toba | 64,75 | 63,75 | 59,99 | 61,47 | 67,30 | 65,89 | 64,15 |
| Mandailing Natal | 50,98 | 50,71 | 45,75 | 41,77 | 45,85 | 45,78 | 49,41 |
| Nias Selatan | 46,69 | 44,48 | 44,57 | 42,5 | 46,70 | 46,29 | 46,54 |
| Pakpak Bharat | 41,27 | 40,52 | 42,24 | 39,02 | 40,95 | 42 | 42,49 |
| Humbang Hasundutan | 53,99 | 50,26 | 49,05 | 44,07 | 49,02 | 48,85 | 48,93 |
| Samosir | 47,28 | 52,06 | 50,62 | 53,21 | 58,16 | 58,32 | 58,45 |
| Serdang Bedagai | 56,33 | 57,20 | 58,64 | 57,08 | 62,33 | 61,1 | 61,10 |
| Batu Bara | 49,71 | 54,04 | 52,12 | 52,56 | 57,61 | 56,56 | 56,24 |
| Padang Lawas Utara | 40,96 | 44,45 | 49,69 | 44,57 | 49,71 | 48,99 | 49,37 |
| Padang Lawas | 37,67 | 41,59 | 38,81 | 35,12 | 38,76 | 38,13 | 43,05 |
| Labuhanbatu Selatan | 40,80 | 51,87 | 36,04 | 34,5 | 38,65 | 36,12 | 39,63 |
| Labuhanbatu Utara | 45,30 | 52,89 | 46,66 | 45,58 | 50,57 | 49,38 | 50,18 |
| Nias Utara | 36,04 | 38,86 | 41,07 | 43,03 | 46,99 | 47,13 | 46,75 |
| Nias Barat | 41,66 | 42,40 | 40,53 | 37,81 | 41,89 | 41,25 | 46,50 |
| Kota | | | | | | | |
| Medan | 42,61 | 43,96 | 45,56 | 56,62 | 62,29 | 61,89 | 62,36 |
| Pematang Siantar | 60,55 | 61,18 | 61,33 | 63,3 | 68,61 | 67,17 | 68,06 |
| Sibolga | - | - | - | - | - | - | - |
| Tanjungbalai | 45,84 | 50,02 | 49,65 | 56,94 | 62,57 | 62,57 | 62,57 |
| Binjai | 45,02 | 41,76 | 41,96 | 41,89 | 44,89 | 46,1 | 51,93 |
| Tebing Tinggi | 55,40 | 54,32 | 52,41 | 60,74 | 65,47 | 64,08 | 64,86 |
| Padangsidempuan | 50,77 | 53,49 | 51,62 | 50,67 | 55,30 | 55,44 | 55,43 |
| Gunungsitoli | 56,59 | 52,32 | 55,77 | 53,62 | 58,34 | 57,62 | 58,01 |
| Jumlah | 53,07 | 54,03 | 50,85 | 49,13 | 54,09 | 53,76 | 54,92 |

Sumber : Dinas Ketahanan Pangan, Tanaman Pangan dan Hortikultura Provinsi Sumatera Utara

PERTANIAN

Tabel 5.1.11 Produksi Padi Sawah Menurut Kabupaten/Kota di Provinsi Sumatera Utara, 2016-2022

| Kabupaten/Kota | Produksi (Ton) | | | | | | |
|----------------------|------------------|------------------|--------------------|---------------------|---------------------|---------------------|---------------------|
| | 2016 | 2017 | 2018 | 2019 | 2020 | 2021 | 2022 |
| (1) | (2) | (3) | (4) | (5) | (6) | (7) | (8) |
| Kabupaten | | | | | | | |
| Tapanuli Tengah | 156.779 | 115.523 | 112.715,7 | 111.902,41 | 108.644,50 | 109.063,92 | 133.832,40 |
| Tapanuli Utara | 124.580 | 108.639 | 108.530,5 | 113.944,07 | 129.179,90 | 122.656,84 | 137.571,40 |
| Tapanuli Selatan | 173.444 | 214.959 | 242.304,6 | 199.585,16 | 190.214,15 | 186.764,12 | 182.170,90 |
| Nias | 47.795 | 63.961 | 44.718,0 | 40.013,41 | 41.842,79 | 39.938,73 | 50.918,00 |
| Langkat | 409.954 | 538.381 | 536.481,3 | 446.850,90 | 366.707,08 | 319.465,68 | 246.885,70 |
| Karo | 123.026 | 121.824 | 128.532,1 | 126.955,84 | 128.677,86 | 110.919,01 | 110.683,30 |
| Deli Serdang | 489.725 | 512.321 | 501.670,7 | 451.182,35 | 413.633,95 | 430.199,76 | 434.366,10 |
| Simalungun | 634.556 | 447.136 | 472.439,9 | 335.074,99 | 300.200,41 | 351.529,41 | 356.274,10 |
| Asahan | 108.876 | 121.634 | 138.492,1 | 114.029,88 | 101.938,83 | 77.884,78 | 95.400,80 |
| Labuhanbatu | 159.790 | 193.080 | 219.602,2 | 118.794,73 | 36.616,10 | 71.936,06 | 94.608,70 |
| Dairi | 109.936 | 108.163 | 130.432,1 | 66.394,99 | 58.024,94 | 69.971,82 | 65.986,10 |
| Toba | 150.730 | 161.388 | 144.750,7 | 142.609,66 | 144.468,88 | 145.699,35 | 137.367,60 |
| Mandailing Natal | 248.360 | 318.018 | 283.683,0 | 319.503,74 | 330.618,02 | 202.365,62 | 261.836,10 |
| Nias Selatan | 111.684 | 139.340 | 91.469,0 | 88.296,95 | 76.313,64 | 96.183,17 | 98.930,60 |
| Pakpak Bharat | 9.527 | 9.719 | 9.751,8 | 8.748,21 | 8.618,55 | 8.916,68 | 8.114,70 |
| Humbang | 97.880 | 93.758 | 88.194,9 | 86.279,84 | 89.859,59 | 90.824,23 | 90.668,70 |
| Hasundutan | | | | | | | |
| Samosir | 38.913 | 39.888 | 44.603,1 | 47.511,91 | 50.679,75 | 52.962,29 | 53.109,00 |
| Serdang Bedagai | 425.946 | 480.740 | 494.730,5 | 393.949,57 | 385.867,80 | 349.065,77 | 394.662,60 |
| Batu Bara | 159.357 | 252.268 | 165.961,2 | 170.424,54 | 166.069,31 | 159.567,35 | 159.855,10 |
| Padang Lawas Utara | 168.339 | 159.195 | 237.607,3 | 168.719,37 | 155.608,95 | 144.861,03 | 159.234,00 |
| Padang Lawas Selatan | 58.799 | 84.466 | 108.280,4 | 89.740,79 | 71.052,24 | 59.847,65 | 35.538,30 |
| Labuhanbatu Selatan | 5.423 | 4.602 | 3.357,4 | 4.554,33 | 3.115,87 | 1.493,01 | 785,20 |
| Labuhanbatu Utara | 198.345 | 189.135 | 177.152,2 | 181.404,79 | 92.091,56 | 104.331,80 | 126.935,60 |
| Nias Utara | 24.263 | 49.224 | 34.567,9 | 39.931,44 | 48.823,68 | 48.618,17 | 57.740,40 |
| Nias Barat | 16.878 | 21.245 | 20.849,7 | 20.053,93 | 13.426,77 | 6.935,15 | 22.707,10 |
| Kota | | | | | | | |
| Medan | 11.443 | 11.995 | 10.296,9 | 11.095,95 | 10.500,41 | 10.442,91 | 11.065,90 |
| Pematang Siantar | 23.584 | 23.403 | 19.118,2 | 17.352,80 | 16.405,94 | 16.678,70 | 14.669,20 |
| Sibolga | - | - | - | - | - | - | - |
| Tanjungbalai | 794 | 829 | 1.032,7 | 745,33 | 759,62 | 868,52 | 868,00 |
| Binjai | 15.653 | 14.732 | 14.304,9 | 11.902,74 | 11.400,83 | 11.250,41 | 14.331,70 |
| Tebing Tinggi | 3.576 | 2.836 | 2.329,8 | 2.693,15 | 2.906,23 | 2.844,96 | 2.877,30 |
| Padangsidempuan | 59.056 | 48.658 | 56.552,9 | 55.838,03 | 59.693,44 | 58.508,11 | 58.587,00 |
| Gunungsitoli | 20.021 | 18.719 | 20.352,0 | 18.081,71 | 20.803,86 | 22.804,75 | 18.804,30 |
| Jumlah | 4.387.036 | 4.669.778 | 4.546.842,0 | 4.004.167,51 | 3.634.765,45 | 3.485.399,76 | 3.637.385,90 |

Sumber : Dinas Ketahanan Pangan, Tanaman Pangan dan Hortikultura Provinsi Sumatera Utara

Tabel 5.1.12 Luas Tanam Padi Menurut Kabupaten/Kota di Provinsi Sumatera Utara, 2016-2022

| Kabupaten/Kota | Luas Tanam (Ha) | | | | | | |
|---------------------|-----------------|----------------|--------------------|----------------|-------------------|-------------------|-------------------|
| | 2016 | 2017 | 2018 | 2019 | 2020 | 2021 | 2022 |
| (1) | (2) | (3) | (4) | (5) | (6) | (7) | (8) |
| Kabupaten | | | | | | | |
| Tapanuli Tengah | 33.502 | 36.721 | 37.038 | 34.872 | 35.267,10 | 34.312,80 | 36.827,00 |
| Tapanuli Utara | 36.056 | 39.231 | 48.145 | 49.026 | 45.380,20 | 43.686,90 | 45.143,70 |
| Tapanuli Selatan | 41.759 | 50.781 | 73.650 | 47.018 | 38.418,80 | 38.836,20 | 36.784,60 |
| Nias | 12.138 | 11.907 | 14.268 | 11.664 | 11.716,50 | 10.694,20 | 12.152,00 |
| Langkat | 86.192 | 89.652 | 107.971 | 93.213 | 65.035,10 | 54.601,30 | 47.585,30 |
| Karo | 28.922 | 28.672 | 32.073 | 31.191 | 28.544,50 | 24.613,40 | 25.857,10 |
| Deli Serdang | 81.396 | 83.194 | 87.009 | 79.071 | 70.612,00 | 72.412,90 | 71.731,70 |
| Simalungun | 105.343 | 83.083 | 103.254 | 78.071 | 59.587,20 | 74.491,70 | 79.049,70 |
| Asahan | 19.394 | 21.881 | 22.594 | 19.434 | 16.808,40 | 14.629,80 | 16.306,00 |
| Labuhanbatu | 32.539 | 38.606 | 40.659 | 22.494 | 17.516,50 | 16.887,60 | 17.122,70 |
| Dairi | 26.927 | 23.640 | 32.214 | 17.577 | 18.103,50 | 17.734,10 | 16.172,40 |
| Toba | 23.380 | 23.792 | 25.168 | 23.044 | 22.095,00 | 22.057,90 | 23.931,90 |
| Mandailing Natal | 68.297 | 80.062 | 163.642 | 133.642 | 82.840,70 | 49.567,20 | 68.823,00 |
| Nias Selatan | 33.368 | 25.381 | 25.110 | 20.006 | 18.860,60 | 20.097,20 | 22.267,60 |
| Pakpak Bharat | 5.765 | 5.737 | 5.201 | 4.978 | 4.751,90 | 4.459,60 | 4.577,10 |
| Humbang | 21.861 | 20.481 | 35.827 | 24.064 | 24.733,50 | 25.120,90 | 25.390,90 |
| Hasundutan | | | | | | | |
| Samosir | 4.768 | 9.631 | 12.388 | 8.663 | 8.726,00 | 9.499,10 | 9.058,60 |
| Serdang Bedagai | 76.836 | 83.157 | 83.967 | 71.164 | 55.631,80 | 61.001,70 | 58.794,20 |
| Batu Bara | 31.793 | 43.545 | 37.743 | 31.194 | 27.934,40 | 30.955,90 | 26.752,70 |
| Padang Lawas Utara | 47.341 | 55.655 | 95.496 | 57.620 | 41.657,40 | 30.225,80 | 47.445,00 |
| Padang Lawas | 22.383 | 27.822 | 74.234 | 38.200 | 19.459,70 | 13.889,20 | 10.430,10 |
| Labuhanbatu Selatan | 1.112 | 959 | 1.840 | 1.314 | 544,30 | 466,2 | 233,90 |
| Labuhanbatu Utara | 43.790 | 31.405 | 53.992 | 34.991 | 15.948,60 | 19.821,00 | 27.294,30 |
| Nias Utara | 8.792 | 12.559 | 7.433 | 9.027 | 12.101,60 | 7.063,80 | 13.544,10 |
| Nias Barat | 4.173 | 5.042 | 4.738 | 4.292 | 3.755,90 | 1.744,30 | 5.160,40 |
| Kota | | | | | | | |
| Medan | 2.468 | 2.610 | 2.155 | 1.946 | 1.728,70 | 1.664,60 | 1.808,10 |
| Pematang Siantar | 3.796 | 3.310 | 3.566 | 2.905 | 2.551,50 | 2.238,50 | 2.160,20 |
| Sibolga | - | - | - | - | - | - | - |
| Tanjungbalai | 132 | 177 | 188 | 112 | 133,00 | 138,8 | 138,70 |
| Binjai | 3.567 | 3.359 | 3.190 | 2.789 | 2.468,70 | 2.520,90 | 2.489,20 |
| Tebing Tinggi | 801 | 476 | 461 | 444 | 465,10 | 497,1 | 445,30 |
| Padangsidempuan | 11.084 | 9.769 | 10.138 | 10.473 | 11.809,00 | 10.523,00 | 10.557,00 |
| Gunungsitoli | 2.998 | 4.226 | 3.331 | 3.564 | 3.752,80 | 3.487,00 | 3.463,30 |
| Jumlah | 922.668 | 956.523 | 1.248.678,5 | 968.062 | 768.940,00 | 719.940,60 | 769.497,80 |

Sumber : Dinas Ketahanan Pangan, Tanaman Pangan dan Hortikultura Provinsi Sumatera Utara

PERTANIAN

Tabel 5.1.13 Luas Panen Padi Menurut Kabupaten/Kota di Provinsi Sumatera Utara, 2016 - 2022

| Kabupaten/Kota | Luas Panen (Ha) | | | | | | |
|---------------------|-----------------|----------------|--------------------|---------------------|-------------------|-------------------|-------------------|
| | 2016 | 2017 | 2018 | 2019 | 2020 | 2021 | 2022 |
| (1) | (2) | (3) | (4) | (5) | (6) | (7) | (8) |
| Kabupaten | | | | | | | |
| Tapanuli Tengah | 35.292 | 27.336 | 35.544,6 | 41.660,70 | 33.489,30 | 31.662,80 | 34.384,70 |
| Tapanuli Utara | 36.481 | 37.214 | 38.345,3 | 45.311,80 | 49.378,90 | 48.379,00 | 46.156,30 |
| Tapanuli Selatan | 36.643 | 49.217 | 64.501,0 | 52.991,90 | 42.317,00 | 40.555,00 | 40.409,30 |
| Nias | 10.331 | 13.323 | 12.653,1 | 12.812,50 | 11.951,50 | 11.440,00 | 11.670,30 |
| Langkat | 79.697 | 92.767 | 101.760,0 | 94.246,30 | 71.559,20 | 63.158,00 | 48.639,80 |
| Karo | 26.754 | 28.700 | 30.619,1 | 31.092,50 | 28.704,40 | 26.850,70 | 25.178,80 |
| Deli Serdang | 82.344 | 89.555 | 86.783,7 | 82.117,80 | 69.194,00 | 71.788,10 | 74.621,90 |
| Simalungun | 112.659 | 89.138 | 93.307,2 | 71.652,10 | 72.249,40 | 69.465,30 | 73.711,70 |
| Asahan | 18.812 | 20.427 | 23.806,3 | 20.620,20 | 16.339,60 | 12.991,70 | 15.762,60 |
| Labuhanbatu | 31.883 | 38.720 | 45.298,1 | 25.873,40 | 7.015,80 | 13.301,10 | 17.235,40 |
| Dairi | 23.578 | 27.430 | 33.820,2 | 20.526,20 | 13.684,30 | 20.071,30 | 15.543,50 |
| Toba | 23.494 | 25.354 | 24.181,7 | 23.439,50 | 21.770,10 | 22.487,20 | 21.816,20 |
| Mandailing Natal | 52.806 | 86.416 | 113.422,6 | 140.764,90 | 107.160,90 | 64.840,40 | 56.832,90 |
| Nias Selatan | 30.406 | 33.758 | 21.792,4 | 21.638,30 | 17.122,90 | 21.604,30 | 21.785,10 |
| Pakpak Bharat | 4.877 | 6.020 | 5.075,4 | 5.691,00 | 4.872,60 | 4.529,40 | 4.147,70 |
| Humbang | 19.893 | 22.349 | 29.297,5 | 30.204,60 | 25.228,90 | 25.307,00 | 25.326,90 |
| Hasundutan | | | | | | | |
| Samosir | 8.231 | 7.662 | 8.850,7 | 10.725,40 | 8.913,50 | 9.082,60 | 9.087,90 |
| Serdang Bedagai | 75.619 | 84.042 | 84.364,1 | 69.020,30 | 62.133,20 | 57.828,70 | 64.627,00 |
| Batu Bara | 32.055 | 46.681 | 31.842,2 | 32.422,40 | 28.824,50 | 28.212,20 | 28.424,70 |
| Padang Lawas Utara | 44.065 | 51.186 | 86.366,6 | 51.814,60 | 50.866,20 | 39.706,40 | 36.362,50 |
| Padang Lawas | 17.416 | 32.218 | 63.306,8 | 41.261,20 | 25.286,30 | 18.847,60 | 9.332,50 |
| Labuhanbatu Selatan | 1.329 | 887 | 931,5 | 1.807,00 | 857,20 | 413,3 | 198,10 |
| Labuhanbatu Utara | 44.082 | 36.547 | 52.009,4 | 42.773,90 | 19.491,20 | 21.369,80 | 25.849,30 |
| Nias Utara | 6.732 | 12.667 | 8.428,4 | 9.321,70 | 10.393,20 | 10.315,30 | 12.350,70 |
| Nias Barat | 4.052 | 5.011 | 5.144,5 | 5.303,20 | 3.205,20 | 1.681,10 | 4.883,00 |
| Kota | | | | | | | |
| Medan | 2.686 | 2.728 | 2.260,0 | 1.959,80 | 1.685,60 | 1.687,30 | 1.774,40 |
| Pematang Siantar | 3.895 | 3.825 | 3.117,2 | 2.741,30 | 2.391,30 | 2.483,20 | 2.155,40 |
| Sibolga | - | - | - | - | - | - | - |
| Tanjungbalai | 173 | 166 | 208,0 | 130,90 | 121,40 | 138,8 | 138,70 |
| Binjai | 3.477 | 3.528 | 3.409,1 | 2.841,30 | 2.539,90 | 2.440,60 | 2.759,90 |
| Tebing Tinggi | 646 | 522 | 444,5 | 443,40 | 443,90 | 444 | 443,60 |
| Padangsidempuan | 11.633 | 9.096 | 10.955,0 | 11.021,00 | 10.794,00 | 10.553,00 | 10.569,00 |
| Gunungsitoli | 3.538 | 3.578 | 3.649,4 | 3.372,20 | 3.566,00 | 3.957,90 | 3.241,30 |
| Jumlah | 885.576 | 988.068 | 1.125.495,6 | 1.007.603,30 | 823.551,40 | 757.593,10 | 745.421,10 |

Sumber : Dinas Ketahanan Pangan, Tanaman Pangan dan Hortikultura Provinsi Sumatera Utara

Tabel 5.1.14 Produktivitas Padi Menurut Kabupaten/Kota di Provinsi Sumatera Utara, 2016 – 2022

| Kabupaten/Kota | Produktivitas (Kw/Ha) | | | | | | |
|---------------------|-----------------------|--------------|--------------|--------------|--------------|--------------|--------------|
| | 2016 | 2017 | 2018 | 2019 | 2020 | 2021 | 2022 |
| (1) | (2) | (3) | (4) | (5) | (6) | (7) | (8) |
| Kabupaten | | | | | | | |
| Tapanuli Tengah | 44,50 | 44,09 | 37,63 | 37,86 | 41,27 | 40,72 | 45,88 |
| Tapanuli Utara | 47,66 | 47,38 | 42,75 | 39,77 | 42,97 | 44,92 | 52,70 |
| Tapanuli Selatan | 49,83 | 50,54 | 49,07 | 50 | 54,10 | 52,55 | 52,03 |
| Nias | 46,26 | 48,06 | 35,40 | 32,4 | 35,21 | 35,16 | 43,67 |
| Langkat | 51,63 | 58,20 | 52,83 | 47,86 | 51,89 | 50,92 | 51,53 |
| Karo | 58,63 | 55,50 | 52,51 | 50,73 | 55,28 | 59,1 | 59,97 |
| Deli Serdang | 59,59 | 57,47 | 58,19 | 54,97 | 60,11 | 59,92 | 58,42 |
| Simalungun | 59,43 | 56,77 | 58,07 | 50,65 | 52,28 | 55,36 | 55,60 |
| Asahan | 58,47 | 59,90 | 58,49 | 55,82 | 63,21 | 60,26 | 60,68 |
| Labuhanbatu | 50,25 | 49,99 | 48,48 | 46,26 | 52,19 | 54,08 | 54,89 |
| Dairi | 55,21 | 51,75 | 48,60 | 47,24 | 52,96 | 48,51 | 51,00 |
| Toba | 64,45 | 63,72 | 59,94 | 61,29 | 66,98 | 65,49 | 63,81 |
| Mandailing Natal | 49,63 | 47,54 | 38,77 | 39,43 | 43,57 | 46,09 | 49,24 |
| Nias Selatan | 45,56 | 44,22 | 44,41 | 42,25 | 46,28 | 45,89 | 46,30 |
| Pakpak Bharat | 33,34 | 31,63 | 33,87 | 41,39 | 43,25 | 41,02 | 42,67 |
| Humbang Hasundutan | 52,24 | 47,95 | 44,63 | 40,03 | 45,08 | 45,62 | 45,51 |
| Samosir | 47,28 | 52,06 | 50,57 | 50,4 | 57,71 | 58,32 | 58,45 |
| Serdang Bedagai | 56,33 | 57,20 | 58,64 | 57,08 | 62,25 | 60,81 | 61,09 |
| Batu Bara | 49,71 | 54,04 | 52,12 | 52,56 | 57,61 | 56,56 | 56,24 |
| Padang Lawas Utara | 40,46 | 41,70 | 42,46 | 42,31 | 45,20 | 46,17 | 47,96 |
| Padang Lawas | 37,10 | 39,26 | 35,75 | 35,31 | 38,23 | 38,1 | 42,46 |
| Labuhanbatu Selatan | 40,80 | 51,87 | 36,04 | 34,95 | 38,61 | 36,12 | 39,63 |
| Labuhanbatu Utara | 45,24 | 52,51 | 43,68 | 44,94 | 49,74 | 49,19 | 49,94 |
| Nias Utara | 36,04 | 38,86 | 41,07 | 42,97 | 46,98 | 47,13 | 46,75 |
| Nias Barat | 41,66 | 42,40 | 40,53 | 37,81 | 41,89 | 41,25 | 46,50 |
| Kota | | | | | | | |
| Medan | 42,61 | 43,96 | 45,56 | 56,62 | 62,29 | 61,89 | 62,36 |
| Pematang Siantar | 60,55 | 61,18 | 61,33 | 63,3 | 68,61 | 67,16 | 68,06 |
| Sibolga | - | - | - | - | - | - | - |
| Tanjungbalai | 45,84 | 50,02 | 49,65 | 56,94 | 62,57 | 62,57 | 62,57 |
| Binjai | 45,02 | 41,76 | 41,96 | 41,89 | 44,89 | 46,09 | 51,93 |
| Tebing Tinggi | 55,40 | 54,32 | 52,41 | 60,74 | 65,47 | 64,07 | 64,86 |
| Padangsidempuan | 50,77 | 53,49 | 51,62 | 50,67 | 55,30 | 55,44 | 55,43 |
| Gunungsitoli | 56,59 | 52,32 | 55,77 | 53,62 | 58,34 | 57,61 | 58,01 |
| Jumlah | 52,05 | 51,98 | 47,45 | 46,58 | 51,00 | 51,83 | 53,46 |

Sumber : Dinas Ketahanan Pangan, Tanaman Pangan dan Hortikultura Provinsi Sumatera Utara

PERTANIAN

Tabel 5.1.15 Produksi Padi Menurut Kabupaten/Kota di Provinsi Sumatera Utara, 2016 - 2022

| Kabupaten/Kota | Produksi (Ton) | | | | | | |
|---------------------|------------------|------------------|--------------------|---------------------|---------------------|---------------------|---------------------|
| | 2016 | 2017 | 2018 | 2019 | 2020 | 2021 | 2022 |
| (1) | (2) | (3) | (4) | (5) | (6) | (7) | (8) |
| Kabupaten | | | | | | | |
| Tapanuli Tengah | 157.044 | 120.528 | 133.760,8 | 157.727,08 | 138.200,26 | 128.950,57 | 157.750,70 |
| Tapanuli Utara | 173.882 | 176.312 | 163.930,6 | 180.219,88 | 212.185,23 | 217.346,42 | 243.266,20 |
| Tapanuli Selatan | 182.607 | 248.766 | 316.526,3 | 264.959,10 | 228.914,59 | 213.147,89 | 210.257,70 |
| Nias | 47.795 | 64.029 | 44.790,2 | 41.511,89 | 42.075,71 | 40.226,77 | 50.964,50 |
| Langkat | 411.456 | 539.889 | 537.592,8 | 451.077,76 | 371.353,92 | 321.635,47 | 250.656,30 |
| Karo | 156.850 | 159.278 | 160.795,6 | 157.739,76 | 158.692,15 | 158.712,05 | 150.994,30 |
| Deli Serdang | 490.723 | 514.646 | 505.002,2 | 451.412,23 | 415.957,83 | 430.199,76 | 435.909,00 |
| Simalungun | 669.585 | 505.995 | 541.811,6 | 362.919,35 | 377.725,63 | 384.610,07 | 409.870,30 |
| Asahan | 109.992 | 122.362 | 139.246,9 | 115.093,48 | 103.290,54 | 78.299,25 | 95.646,60 |
| Labuhanbatu | 160.216 | 193.564 | 219.602,2 | 119.681,27 | 36.616,10 | 71.936,06 | 94.608,70 |
| Dairi | 130.166 | 141.955 | 164.370,9 | 96.967,13 | 72.467,96 | 97.367,79 | 79.277,60 |
| Toba | 151.426 | 161.555 | 144.938,6 | 143.663,90 | 145.811,55 | 147.271,56 | 139.218,60 |
| Mandailing Natal | 262.072 | 410.837 | 439.691,1 | 554.989,56 | 466.943,90 | 298.882,25 | 279.839,00 |
| Nias Selatan | 138.538 | 149.278 | 96.789,2 | 91.417,08 | 79.252,26 | 99.151,77 | 100.854,30 |
| Pakpak Bharat | 16.261 | 19.042 | 17.192,7 | 23.553,63 | 21.071,87 | 18.582,49 | 17.697,60 |
| Humbang Hasundutan | 103.926 | 107.157 | 130.741,3 | 120.899,85 | 113.736,67 | 115.449,68 | 115.255,30 |
| Samosir | 38.916 | 39.891 | 44.754,3 | 54.055,25 | 51.438,42 | 52.969,88 | 53.114,40 |
| Serdang Bedagai | 425.946 | 480.740 | 494.730,5 | 393.956,96 | 386.749,26 | 351.705,83 | 394.783,20 |
| Batu Bara | 159.357 | 252.268 | 165.961,2 | 170.424,54 | 166.069,31 | 159.567,35 | 159.855,10 |
| Padang Lawas Utara | 178.304 | 213.469 | 366.682,5 | 219.221,08 | 229.899,55 | 183.359,68 | 174.381,80 |
| Padang Lawas | 64.615 | 126.494 | 226.343,9 | 145.705,52 | 96.668,54 | 71.814,44 | 39.623,90 |
| Labuhanbatu Selatan | 5.423 | 4.602 | 3.357,4 | 6.316,09 | 3.309,33 | 1.493,01 | 785,2 |
| Labuhanbatu Utara | 199.420 | 191.888 | 227.157,0 | 192.232,81 | 96.955,01 | 105.136,55 | 129.092,50 |
| Nias Utara | 24.263 | 49.224 | 34.611,7 | 40.053,92 | 48.829,62 | 48.618,17 | 57.740,40 |
| Nias Barat | 16.878 | 21.245 | 20.849,7 | 20.053,93 | 13.426,77 | 6.935,15 | 22.707,10 |
| Kota | | | | | | | |
| Medan | 11.443 | 11.995 | 10.296,9 | 11.095,95 | 10.500,41 | 10.442,91 | 11.065,90 |
| Pematang Siantar | 23.584 | 23.403 | 19.118,2 | 17.352,80 | 16.405,94 | 16.678,70 | 14.669,20 |
| Sibolga | - | - | - | - | - | - | - |
| Tanjungbalai | 794 | 829 | 1.032,7 | 745,33 | 759,62 | 868,52 | 868 |
| Binjai | 15.653 | 14.732 | 14.304,9 | 11.902,74 | 11.400,83 | 11.250,41 | 14.331,70 |
| Tebing Tinggi | 3.576 | 2.836 | 2.329,8 | 2.693,15 | 2.906,23 | 2.844,96 | 2.877,30 |
| Padangsidempuan | 59.056 | 48.658 | 56.552,9 | 55.838,03 | 59.693,44 | 58.508,11 | 58.587,00 |
| Gunungsitoli | 20.021 | 18.719 | 20.352,0 | 18.081,71 | 20.803,86 | 22.804,75 | 18.804,30 |
| Jumlah | 4.609.791 | 5.136.185 | 5.340.199,9 | 4.693.562,76 | 4.200.112,31 | 3.926.768,27 | 3.985.353,70 |

Sumber : Dinas Ketahanan Pangan, Tanaman Pangan dan Hortikultura Provinsi Sumatera Utara

Tabel 5.1.16 Produksi Bawang Merah, Cabe Merah Menurut Kabupaten/Kota di Provinsi Sumatera Utara, 2022

| Kabupaten/Kota | Produksi (Ton) | |
|---------------------|------------------|-------------------|
| | Bawang Merah | Cabe Merah |
| (1) | (2) | (3) |
| Kabupaten | | |
| Tapanuli Tengah | 1,30 | 981,90 |
| Tapanuli Utara | 1.621,60 | 7.853,60 |
| Tapanuli Selatan | 146,70 | 2.500,70 |
| Nias | - | 220,10 |
| Langkat | 4,40 | 751,60 |
| Karo | 16.346,00 | 64.665,90 |
| Deli Serdang | 498,50 | 2.736,30 |
| Simalungun | 21.816,50 | 82.795,00 |
| Asahan | 25,10 | 851,70 |
| Labuhanbatu | - | 31,90 |
| Dairi | 4.698,00 | 10.041,00 |
| Toba | 941,90 | 1.596,20 |
| Mandailing Natal | 324,10 | 5.833,40 |
| Nias Selatan | 0,20 | 85,10 |
| Pakpak Bharat | 175,80 | 1.845,40 |
| Humbang Hasundutan | 11.772,00 | 5.254,50 |
| Samosir | 5.178,30 | 1.037,70 |
| Serdang Bedagai | 363,80 | 1.961,60 |
| Batu Bara | 102,50 | 16.271,20 |
| Padang Lawas Utara | 243,80 | 696,30 |
| Padang Lawas | - | 925,80 |
| Labuhanbatu Selatan | - | 128,70 |
| Labuhanbatu Utara | - | 87,00 |
| Nias Utara | - | - |
| Nias Barat | - | - |
| Kota | | |
| Medan | 18,40 | 9,60 |
| Pematang Siantar | - | 4,50 |
| Sibolga | - | - |
| Tanjungbalai | - | 123,10 |
| Binjai | - | 433,80 |
| Tebing Tinggi | 10,70 | 43,20 |
| Padangsidempuan | 545,40 | 1.899,00 |
| Gunungsitoli | - | 80,90 |
| Jumlah | 64.834,90 | 211.746,70 |

Sumber : Dinas Ketahanan Pangan, Tanaman Pangan dan Hortikultura Provinsi Sumatera Utara

PERTANIAN

Tabel 5.1.17 Produktivitas Bawang Merah dan Cabe Merah Menurut Kabupaten/Kota di Provinsi Sumatera Utara, 2022

| Kabupaten/Kota | Produktivitas (Ton) | |
|---------------------|---------------------|--------------|
| | Bawang Merah | Cabe Merah |
| (1) | (2) | (3) |
| Kabupaten | | |
| Tapanuli Tengah | 0,40 | 17,50 |
| Tapanuli Utara | 12,50 | 5,50 |
| Tapanuli Selatan | 8,30 | 9,20 |
| Nias | - | 6,70 |
| Langkat | 0,60 | 1,10 |
| Karo | 17,30 | 10,10 |
| Deli Serdang | 14,70 | 8,60 |
| Simalungun | 16,40 | 27,00 |
| Asahan | 5,00 | 7,40 |
| Labuhanbatu | - | 1,90 |
| Dairi | 10,30 | 9,80 |
| Toba | 7,50 | 14,00 |
| Mandailing Natal | 7,50 | 12,40 |
| Nias Selatan | 0,20 | 1,00 |
| Pakpak Bharat | 9,60 | 12,50 |
| Humbang Hasundutan | 17,70 | 6,80 |
| Samosir | 15,50 | 5,30 |
| Serdang Bedagai | 7,90 | 10,90 |
| Batu Bara | 7,40 | 10,50 |
| Padang Lawas Utara | 9,30 | 8,20 |
| Padang Lawas | - | 5,10 |
| Labuhanbatu Selatan | - | 3,70 |
| Labuhanbatu Utara | - | 3,00 |
| Nias Utara | - | - |
| Nias Barat | - | - |
| Kota | | |
| Medan | 6,10 | 3,40 |
| Pematang Siantar | - | 4,50 |
| Sibolga | - | - |
| Tanjungbalai | - | 9,50 |
| Binjai | - | 7,90 |
| Tebing Tinggi | 7,30 | 9,60 |
| Padangsidempuan | 11,90 | 15,80 |
| Gunungsitoli | - | 2,50 |
| Jumlah | 15,30 | 12,10 |

Sumber : Dinas Ketahanan Pangan, Tanaman Pangan dan Hortikultura Provinsi Sumatera Utara

Tabel 5.1.18 Persentase Daerah Rentan Rawan Pangan di Sumatera Utara, 2022

| Data | 2022 |
|---|-------------|
| (1) | (2) |
| Jumlah daerah rentan rawan pangan | 58,00 |
| Jumlah daerah | 455,00 |
| Persentase daerah rentan rawan pangan di Sumatera Utara | 12,75 |

Sumber : Dinas Ketahanan Pangan, Tanaman Pangan dan Hortikultura Provinsi Sumatera Utara

Tabel 5.1.19 Persentase Luas Areal Pengendalian dan Penanggulangan Bencana DPI Tanaman Hortikultura, 2022

| Data | 2022 |
|--|-------------|
| (1) | (2) |
| Luas areal terkena bencana DPI tanaman hortikultura | 1.532,00 |
| Luas areal pengendalian dan penanggulangan bencana DPI tanaman hortikultura | 1.532,00 |
| Persentase luas areal pengendalian dan penanggulangan bencana DPI tanaman hortikultura | 100,00 |

Sumber : Dinas Ketahanan Pangan, Tanaman Pangan dan Hortikultura Provinsi Sumatera Utara

Tabel 5.1.20 Persentase Luas Areal Pengendalian dan Penanggulangan Bencana DPI Tanaman Pangan, 2022

| Data | 2022 |
|--|-------------|
| (1) | (2) |
| Luas areal terkena bencana DPI tanaman hortikultura | 15.044,00 |
| Luas areal pengendalian dan penanggulangan bencana DPI tanaman Pangan | 15.044,00 |
| Persentase luas areal pengendalian dan penanggulangan bencana DPI tanaman Pangan | 100,00 |

Sumber : Dinas Ketahanan Pangan, Tanaman Pangan dan Hortikultura Provinsi Sumatera Utara

Tabel 5.1.21 Rasio Luas Serangan OPT Tanaman Hortikultura Yang Dapat Ditangani Terhadap Luas Serangan OPT di Provinsi Sumatera Utara, 2022

| Data | 2022 |
|---|-------------|
| (1) | (2) |
| Luas serangan OPT tanaman hortikultura | 15.547,00 |
| Luas serangan OPT tanaman hortikultura yang dapat ditangani | 542.360,00 |
| Rasio | 34,90 |

Sumber : Dinas Ketahanan Pangan, Tanaman Pangan dan Hortikultura Provinsi Sumatera Utara

Tabel 5.1.22 Rasio Luas Serangan OPT Tanaman Pangan Yang Dapat Ditangani Terhadap Luas Serangan OPT di Provinsi Sumatera Utara, 2022

| Data | 2022 |
|---|-------------|
| (1) | (2) |
| Luas serangan OPT tanaman Pangan | 16.331,00 |
| Luas serangan OPT tanaman Pangan yang dapat ditangani | 84.974,00 |
| Rasio | 5,20 |

Sumber : Dinas Ketahanan Pangan, Tanaman Pangan dan Hortikultura Provinsi Sumatera Utara

PERTANIAN

Tabel 5.1.23 Skor Pola Pangan Harapan di Provinsi Sumatera Utara, 2022

| Data | 2022 |
|--|------|
| (1) | (2) |
| Skor Pola Pangan Harapan di Sumatera Utara | 87,2 |

Sumber : Dinas Ketahanan Pangan, Tanaman Pangan dan Hortikultura Provinsi Sumatera Utara

Tabel 5.1.24 Nilai Tukar Petani Subsektor Tanaman Pangan dan Subsektor Hortikultura Provinsi Sumatera Utara, 2022

| Bulan | NTP Subsektor Tanaman Pangan | NTP Subsektor Hortikultura |
|-----------|------------------------------|----------------------------|
| (1) | (2) | (2) |
| Januari | 97,79 | 89,23 |
| Februari | 97,18 | 89,06 |
| Maret | 96,16 | 93,04 |
| April | 95,68 | 91,6 |
| Mei | 95,73 | 92,56 |
| Juni | 94,35 | 100,79 |
| Juli | 93,44 | 101,22 |
| Agustus | 95,14 | 97,34 |
| September | 95,32 | 93,62 |
| Oktober | 95,43 | 90,11 |
| November | 95,05 | 87,54 |
| Desember | 94,02 | 91,64 |

Sumber : Badan Pusat Statistik Provinsi Sumatera Utara

PERTANIAN

5.2 PERKEBUNAN

Tabel 5.2.1 Luas Tanaman Tahunan Perkebunan Rakyat Menurut Jenis Tanaman di Provinsi Sumatera Utara, 2022

| Jenis Tanaman (1) | Luas Tanaman (ha) | | | Jumlah (5) |
|----------------------|-------------------|-------------------|------------------|---------------------|
| | TBM (2) | TM (3) | TTM (4) | |
| 1. Karet | 43.420 | 270.776 | 55.196 | 369.392 |
| 2. Kelapa Sawit | 77.412,46 | 406113,2 | 6.637,82 | 490.163,5 |
| 3. Kopi Arabika | 17.363,5 | 57.634,7 | 5.022,7 | 80.020,9 |
| 4. Kopi Robusta | 1.559,0 | 10.572,0 | 5.702 | 17.833 |
| 5. Kelapa | 9.833 | 91.193 | 10.152 | 111.178 |
| 6. Kakao | 12.772,35 | 35.504,5 | 4.613,48 | 52.890,33 |
| 7. Cengkeh | 663 | 2.373 | 662 | 3.698 |
| 8. Kemenyan | 1.072 | 19.374,4 | 2.782 | 23.228,4 |
| 9. Kulit Manis | 1.233,5 | 3.898,1 | 915 | 6.046,6 |
| 10. Kemiri | 972 | 9.240 | 564 | 10.776 |
| 11. Pala | 63,1 | 168,8 | 31 | 262,9 |
| 12. Lada | 57 | 196 | 18 | 271 |
| 13. Kapuk | 92 | 362 | 90 | 544 |
| 14. Gambir | 249 | 1.343 | 128 | 1.720 |
| 15. Aren | 2.150,7 | 4.243 | 845,75 | 7.239,45 |
| 16. Pinang | 1.492 | 4.700 | 383 | 6.575 |
| 17. Vanili | 62 | 166 | 15 | 243 |
| 18. Jarak | 19 | 29 | 3 | 51 |
| 19. Kapulaga | 45 | 35 | - | 80 |
| 20. Jambu Mete | - | - | - | - |
| 21. Andaliman | 56,1 | 244 | 49,9 | 350 |
| Jumlah 2022 | 170.586,71 | 918.165,73 | 93.810,65 | 1.182.563,09 |
| 2021 | 148.923,89 | 896.277,12 | 88.314,81 | 1.133.515,82 |
| 2020 | 148.841,76 | 893.380,00 | 88.038,01 | 1.130.259,77 |
| 2019 | 142.572,65 | 892.229,06 | 91.117,68 | 1.125.919,39 |
| 2018 | 138.788,03 | 888.653,51 | 90.953,28 | 1.118.394,82 |

Sumber : Dinas Perkebunan dan Peternakan Provinsi Sumatera Utara

Tabel 5.2.2 Produksi, Rata-rata Produksi dan KK Petani Tanaman Tahunan Perkebunan Rakyat Menurut Jenis Tanaman di Provinsi Sumatera Utara, 2022

| Jenis Tanaman | Produksi (ton) | Rata-Rata Produksi (kg/ha/thn) | KK Petani |
|--------------------|---------------------|--------------------------------|----------------|
| (1) | (2) | (3) | (4) |
| 1. Karet | 310.020 | 1.144,93 | 244.618 |
| 2. Kelapa Sawit | | | |
| a. Tandan Sawit | 7.789.009,11 | 19.179,40 | - |
| b. Minyak Sawit | 1.713.582 | 4.219,47 | 43.604 |
| c. Inti Sawit | 233.670,27 | 575,38 | - |
| 3. Kopi Arabika | 76.528 | 1.327,81 | 118.250 |
| 4. Kopi Robusta | 9.922 | 938,52 | 19.298 |
| 5. Kelapa | 101.964,96 | 1.118,12 | 143.642 |
| 6. Kakao | 35.299,43 | 994,22 | 73.234 |
| 7. Cengkeh | 2.219 | 935,10 | 5.586 |
| 8. Kemenyan | 8.967 | 462,83 | 41.606 |
| 9. Kulit Manis | 4.635 | 1.189,04 | 7.745 |
| 10. Kemiri | 14.232 | 1.540,26 | 19.472 |
| 11. Pala | 153,60 | 909,95 | 362 |
| 12. Lada | 237 | 1.209,18 | 631 |
| 13. Kapuk | 163 | 450,28 | 1.141 |
| 14. Gambir | 1.823 | 1.357,41 | 2.816 |
| 15. Aren | 7.518 | 1.771,86 | 13.275 |
| 16. Pinang | 4.966 | 1.056,60 | 14.861 |
| 17. Vanili | 166 | 1.000 | 440 |
| 18. Jarak | 43 | 1.482,76 | 80 |
| 19. Kapulaga | 47 | 1.342,86 | 100 |
| 20. Jambu Mete | - | - | - |
| 21. Andaliman | 324 | 1.327,87 | 263 |
| Jumlah 2022 | 8.368.237,08 | - | 944.108 |
| 2021 | 8.022.719,87 | - | 905.398 |
| 2020 | 7.763.441,00 | - | 902.354 |
| 2019 | 7.564.767,76 | - | 901.414 |
| 2018 | 7.278.809,75 | - | 895.122 |

Sumber : Dinas Perkebunan dan Peternakan Provinsi Sumatera Utara

PERTANIAN

Tabel 5.2.3 Luas Tanaman, Produksi dan Produktivitas Tanaman Semusim Perkebunan Rakyat Menurut Jenis Tanaman di Provinsi Sumatera Utara, 2022

| Jenis Tanaman | Luas Tanaman (ha) | | | |
|--------------------|-------------------|-----------------|-----------------|-----------------|
| | Sisa Tahun Lalu | Tanam | Panen | Jumlah |
| (1) | (2) | (3) | (4) | (5) |
| 1. Nilam | - | 923 | 923 | 923 |
| 2. Tembakau | - | 1.856 | 1.854 | 1.856 |
| 3. Tebu | - | - | - | - |
| 4. Sereh Wangi | - | 664 | 658 | 664 |
| Jumlah 2022 | - | 3.443,00 | 3.435,00 | 3.443,00 |
| 2021 | - | 3.289,00 | 3.277,00 | 3.289,00 |
| 2020 | - | 3.828,00 | 4.175,00 | 3.828,00 |
| 2019 | 1.276,05 | 4.149,12 | 3.797,30 | 5.425,17 |
| 2018 | 1.276,05 | 2.299,81 | 2.960,94 | 3.575,86 |
| 2017 | 634,98 | 2.795,27 | 2.707,07 | 3.430,25 |
| 2016 | 750,50 | 2.251,71 | 2.089,16 | 3.002,21 |

Lanjutan Tabel 5.2.3

| Jenis Komoditi | Produksi (ha) | Rata-Rata Produksi (kg/ha/thn) | KK Petani |
|--------------------|------------------|-----------------------------------|--------------|
| (1) | (6) | (7) | (8) |
| 1. Nilam | 334 | 361,86 | 1.823 |
| 2. Tembakau | 1.832 | 2.743 | 2.743 |
| 3. Tebu | - | - | - |
| 4. Sereh Wangi | 246 | 373,86 | 693 |
| Jumlah 2022 | 2.412,00 | 702,18 | 5.259 |
| 2021 | 2.380,00 | 4.986,11 | 5.004 |
| 2020 | 3.264,00 | 781,80 | 5.428 |
| 2019 | 10.473,67 | 17.194,92 | 5.419 |
| 2018 | 2.591,00 | 875,06 | 4.837 |
| 2017 | 2.310,48 | 853,50 | 4.642 |
| 2016 | 4.332,67 | 2.073,88 | 4.896 |

Sumber: Dinas Perkebunan dan Peternakan Provinsi Sumatera Utara

PERTANIAN

Tabel 5.2.4 Luas Tanaman, Produksi, Produktivitas dan KK Tanaman Perkebunan Karet Menurut Kabupaten/ Kota di Provinsi Sumatera Utara, 2022

| Kabupaten/Kota | Luas Tanaman (Ha) | | | | Produksi (Ton/Ha) | Produktivitas (Kg/Ha/Tahun) | KK |
|---------------------|-------------------|-------------------|------------------|-------------------|-------------------|-----------------------------|----------------|
| | TBM | TM | TTM | Total | | | |
| (1) | (2) | (3) | (4) | (5) | (6) | (7) | (8) |
| Kabupaten | | | | | | | |
| Tapanuli Tengah | 3.114 | 24.971 | 4.387 | 32.472 | 23.445 | 938,89 | 26.944 |
| Tapanuli Utara | 477 | 8.529 | 94 | 9.100 | 6.591 | 772,78 | 2.392 |
| Tapanuli Selatan | 5.287 | 10.655 | 10.376 | 26.318 | 13.738 | 1.289,35 | 27.430 |
| Nias | 2.581 | 2.064 | 309 | 4.954 | 3.653 | 1.769,86 | 3.832 |
| Langkat | 1.920 | 38.761 | 34 | 40.715 | 40.423 | 1.042,88 | 20.451 |
| Karo | 48 | 93 | 0 | 141 | 73 | 784,95 | 164 |
| Deli Serdang | 760 | 4.007 | 397 | 5.164 | 4.564 | 1.139,01 | 4.800 |
| Simalungun | 313 | 2.833 | 2.228 | 5.374 | 4.832 | 1.705,61 | 8.372 |
| Asahan | 275 | 5.012 | 210 | 5.497 | 5.521 | 1.101,56 | 4.914 |
| Labuhanbatu | 901 | 19.499 | 1.741 | 22.141 | 22.342 | 1.145,8 | 9.583 |
| Dairi | 189 | 306 | 9 | 504 | 159 | 519,61 | 385 |
| Toba | 324 | 287 | 39 | 650 | 105 | 365,85 | 31 |
| Mandailing Natal | 1.340 | 39.221 | 24.010 | 64.571 | 52.406 | 1.336,17 | 24.541 |
| Nias Selatan | 1.729 | 9.344 | 310 | 11.383 | 9.980 | 1.068,07 | 6.961 |
| Pakpak Bharat | 523 | 824 | 319 | 1.666 | 800 | 970,87 | 1.331 |
| Humbang Hasundutan | 845 | 3192 | 259 | 4.296 | 4.023 | 1.260,34 | 3.106 |
| Samosir | - | - | - | - | - | - | - |
| Serdang Bedagai | 1.081 | 10.628 | 30 | 11.739 | 12.600 | 1.185,55 | 10.744 |
| Batu Bara | 239 | 315 | 2 | 556 | 559 | 1.774,6 | 453 |
| Padang Lawas Utara | 12.105 | 26.823 | 350 | 39.278 | 30.278 | 1.128,81 | 19.515 |
| Padang Lawas | 3.681 | 14.856 | 3.790 | 22.327 | 18.188 | 1.224,29 | 5.244 |
| Labuhanbatu Selatan | 685 | 25.444 | 325 | 26.454 | 29.900 | 1.175,13 | 1.4111 |
| Labuhanbatu Utara | 1.083 | 10.171 | 2.830 | 1.4084 | 1.1786 | 1.158,78 | 29.176 |
| Nias Utara | 1.600 | 8.143 | 1.316 | 1.1059 | 9.280 | 1.139,63 | 7.560 |
| Nias Barat | 1.409 | 1.969 | 623 | 4.001 | 2.227 | 1.131,03 | 9.937 |
| Kota | | | | | | | |
| Padangsidempuan | 337 | 840 | 100 | 1.277 | 1.198 | 1.426,19 | 903 |
| Gunungsitoli | 574 | 1.989 | 1.108 | 3.671 | 1.349 | 678,23 | 1.738 |
| Jumlah 2022 | 43.420,00 | 270.776,00 | 55.196,00 | 369.392,00 | 310.020,00 | 1.144,93 | 244.618 |
| 2021 | 43.420,00 | 270.776,00 | 55.196,00 | 369.392,00 | 310.018,00 | 1.144,92 | 244.618 |
| 2020 | 43.420,00 | 270.776,00 | 55.196,00 | 369.392,00 | 310.016,00 | 1.144,92 | 244.618 |
| 2019 | 43.420,00 | 270.772,26 | 55.214,17 | 369.406,43 | 309.760,12 | 1.143,99 | 244.141 |
| 2018 | 43.420,00 | 270.772,26 | 55.214,17 | 369.406,43 | 309.760,12 | 1.143,99 | 244.141 |
| 2017 | 47.250,48 | 287.413,91 | 58.524,63 | 393.189,02 | 311.076,66 | 1.082,33 | 244.075 |
| 2016 | 55.264,66 | 292.898,43 | 46.367,17 | 394.530,26 | 331.761,25 | 1.132,68 | 253.292 |

Sumber : Dinas Perkebunan dan Peternakan Provinsi Sumatera Utara

Tabel 5.2.5 Luas Tanaman, Produksi, Produktivitas dan KK Tanaman Perkebunan Kopi Robusta Menurut Kabupaten/Kota di Provinsi Sumatera Utara, 2022

| Kabupaten/Kota | Luas Tanaman (Ha) | | | | Produksi (Ton/Ha) | Produktivitas (Kg/Ha/Tahun) | KK |
|---------------------|-------------------|------------------|-----------------|------------------|-------------------|-----------------------------|---------------|
| | TBM | TM | TTM | Total | | | |
| (1) | (2) | (3) | (4) | (5) | (6) | (7) | (8) |
| Kabupaten | | | | | | | |
| Tapanuli Tengah | 18 | 23 | 18 | 59 | 20 | 869,57 | 154 |
| Tapanuli Utara | 33 | 1.156 | 213 | 1.404 | 832 | 832,0 | 2.570 |
| Tapanuli Selatan | 892 | 515 | 330 | 1.734 | 582 | 1.130,10 | 1.182 |
| Nias | 56 | 106 | 84 | 246 | 96 | 905,66 | 121 |
| Langkat | - | - | - | - | - | - | - |
| Karo | - | - | - | - | - | - | - |
| Deli Serdang | - | - | - | - | - | - | - |
| Simalungun | - | 1.732 | 256 | 1.988 | 1.580 | 912,24 | 3.108 |
| Asahan | - | - | - | - | - | - | - |
| Labuhanbatu | - | - | - | - | - | - | - |
| Dairi | - | 4.596 | 3.832 | 8.428 | 3.684 | 801,57 | 6.046 |
| Toba | - | - | - | - | - | - | - |
| Mandailing Natal | 43 | 562 | 5.55 | 1.160 | 574 | 1.021,35 | 1.342 |
| Nias Selatan | - | - | - | - | - | - | - |
| Pakpak Bharat | 63 | 287 | 26 | 376 | 267 | 930,31 | 531 |
| Humbang Hasundutan | - | - | - | - | - | - | - |
| Samosir | - | - | - | - | - | - | - |
| Serdang Bedagai | - | - | - | - | - | - | - |
| Batu Bara | - | - | - | - | - | - | - |
| Padang Lawas Utara | 210 | 600 | 42 | 858 | 932 | 1.553,33 | 2.040 |
| Padang Lawas | 142 | 653 | 77 | 872 | 890 | 1.362,94 | 1.248 |
| Labuhanbatu Selatan | 3 | 7 | 2 | 12 | 8 | 1.142,86 | 26 |
| Labuhanbatu Utara | - | - | - | - | - | - | - |
| Nias Utara | 28 | 111 | 190 | 329 | 196 | 1.765,77 | 426 |
| Nias Barat | 21 | 73 | 63 | 157 | 116 | 1.589,04 | 211 |
| Kota | | | | | | | |
| Padangsidempuan | 26 | 55 | 3 | 84 | 65 | 1.181,82 | 111 |
| Gunungsitoli | 24 | 96 | 11 | 131 | 80 | 833,33 | 182 |
| Jumlah 2022 | 1.559,00 | 10.572,00 | 5.702,00 | 17.833,00 | 9.922,00 | 938,52 | 19.298 |
| 2021 | 1.516,00 | 10.503,00 | 5.759,00 | 17.778,00 | 9.283,00 | 883,84 | 19.395 |
| 2020 | 1.456,00 | 10.429,00 | 5.758,00 | 17.643,00 | 9.128,00 | 875,25 | 19.369 |
| 2019 | 1.438,70 | 10.389,43 | 5.751,89 | 17.580,02 | 8.089,95 | 778,67 | 19.317 |
| 2018 | 1.358,82 | 10.326,93 | 5.751,89 | 17.437,64 | 7.835,10 | 758,71 | 19.317 |
| 2017 | 1.537,15 | 10.828,95 | 6.576,07 | 18.942,17 | 8.484,72 | 783,52 | 21.799 |
| 2016 | 1.642,08 | 10.170,91 | 5.686,06 | 17.499,05 | 7.352,90 | 722,93 | 27.384 |

Sumber : Dinas Perkebunan dan Peternakan Provinsi Sumatera Utara

PERTANIAN

Tabel 5.2.6 Luas Tanaman, Produksi, Produktivitas dan KK Tanaman Perkebunan Kopi Arabika Menurut Kabupaten/Kota di Provinsi Sumatera Utara, 2022

| Kabupaten/Kota | Luas Tanaman (Ha) | | | | Produksi (Ton/Ha) | Produktivitas (Kg/Ha/Tahun) | KK |
|---------------------|-------------------|------------------|-----------------|------------------|-------------------|-----------------------------|----------------|
| | TBM | TM | TTM | Total | | | |
| (1) | (2) | (3) | (4) | (5) | (6) | (7) | (8) |
| Kabupaten | | | | | | | |
| Tapanuli Tengah | - | - | - | - | - | - | - |
| Tapanuli Utara | 3.267 | 12.621 | 623 | 16.511 | 16.898 | 1.338,88 | 24.692 |
| Tapanuli Selatan | 2.127 | 1.922 | 790 | 4.839 | 2.842 | 1.478,67 | 2.836 |
| Nias | - | - | - | - | - | - | - |
| Langkat | 6 | 73 | 2 | 81 | 82 | 1.123,29 | 147 |
| Karo | 2.318 | 6903 | 14 | 9.235 | 7.689 | 1.113,86 | 13.154 |
| Deli Serdang | 66,5 | 875,7 | 1,7 | 943,9 | 698 | 797,08 | 1.638 |
| Simalungun | 1.240 | 7114 | 108 | 8.462 | 11.565 | 1.625,67 | 17.710 |
| Asahan | - | - | - | - | - | - | - |
| Labuhanbatu | - | - | - | - | - | - | - |
| Dairi | 1.867 | 9.316 | 948 | 12.131 | 10.303 | 1.105,95 | 14.476 |
| Toba | 923 | 4.281 | 496 | 5.700 | 6.531 | 1.525,58 | 3.133 |
| Mandailing Natal | 1.563 | 2.011 | 266 | 3.840 | 3.402 | 1.691,7 | 4.732 |
| Nias Selatan | - | - | - | - | - | - | - |
| Pakpak Bharat | 138 | 711 | 156 | 1.005 | 1.165 | 1.638,54 | 1.436 |
| Humbang Hasundutan | 3.100 | 7.999 | 1.082 | 12.181 | 10.627 | 1.328,54 | 28.940 |
| Samosir | 748 | 3.808 | 536 | 5.092 | 4.726 | 1.241,07 | 5.356 |
| Serdang Bedagai | - | - | - | - | - | - | - |
| Batu Bara | - | - | - | - | - | - | - |
| Padang Lawas Utara | - | - | - | - | - | - | - |
| Padang Lawas | - | - | - | - | - | - | - |
| Labuhanbatu Selatan | - | - | - | - | - | - | - |
| Labuhanbatu Utara | - | - | - | - | - | - | - |
| Nias Utara | - | - | - | - | - | - | - |
| Nias Barat | - | - | - | - | - | - | - |
| Kota | | | | | | | |
| Padangsidempuan | - | - | - | - | - | - | - |
| Gunungsitoli | - | - | - | - | - | - | - |
| Jumlah 2022 | 17.363,50 | 57.634,70 | 5.022,70 | 80.020,90 | 76.528,00 | 1.327,81 | 118.250 |
| 2021 | 17.174,85 | 57.197,79 | 5.016,00 | 79.388,64 | 71.588,00 | 1.251,59 | 118.079 |
| 2020 | 17.407,00 | 55.591,00 | 4.836,00 | 77.834,00 | 67.469,00 | 1.213,67 | 116.847 |
| 2019 | 16.682,92 | 55.443,00 | 4.827,50 | 76.953,42 | 64.031,00 | 1.154,90 | 115.612 |
| 2018 | 16.255,37 | 55.204,65 | 4.797,62 | 76.257,64 | 63.233,94 | 1.145,45 | 115.612 |
| 2017 | 14.704,22 | 51.195,84 | 4.299,86 | 70.199,92 | 58.155,09 | 1.135,93 | 111.487 |
| 2016 | 15.946,33 | 45.582,51 | 5.004,69 | 66.533,53 | 53.962,36 | 1.183,84 | 110.535 |

Sumber : Dinas Perkebunan dan Peternakan Provinsi Sumatera Utara

Tabel 5.2.7 Luas Tanaman, Produksi, Produktivitas dan KK Tanaman Perkebunan Kelapa Menurut Kabupaten/Kota di Provinsi Sumatera Utara, 2022

| Kabupaten/Kota | Luas Tanaman (Ha) | | | | Produksi (Ton/Ha) | Produktivitas (Kg/Ha/Tahun) | KK |
|---------------------|-------------------|------------------|------------------|-------------------|-------------------|-----------------------------|----------------|
| | TBM | TM | TTM | Total | | | |
| (1) | (2) | (3) | (4) | (5) | (6) | (7) | (8) |
| Kabupaten | | | | | | | |
| Tapanuli Tengah | 605 | 4.557 | 537 | 5.699 | 6.697 | 1.469,61 | 6.476 |
| Tapanuli Utara | 60 | 255 | 30 | 345 | 301 | 1.180,39 | 462 |
| Tapanuli Selatan | 92 | 377 | 26 | 495 | 640 | 1.697,61 | 3.343 |
| Nias | 150 | 3.115 | 260 | 3.525 | 3.792 | 1.217,34 | 3.452 |
| Langkat | 393 | 3.466 | 38 | 3.897 | 4.016,96 | 1.158,96 | 4.040 |
| Karo | 90 | 1.743 | 129 | 1.962 | 1.402 | 804,36 | 2.842 |
| Deli Serdang | 1.380 | 2.018 | 443 | 3.841 | 3.247 | 1.609,02 | 11.223 |
| Simalungun | 178 | 2.537 | 412 | 3.127 | 3.642 | 1.435,55 | 12.594 |
| Asahan | 828 | 21.005 | 303 | 22.136 | 23.100 | 1.099,74 | 31.628 |
| Labuhanbatu | 80 | 3.242 | 65 | 3.387 | 3.100 | 956,2 | 2.702 |
| Dairi | 56 | 643 | 16 | 715 | 501 | 779,16 | 1.233 |
| Toba | 45 | 67 | 37 | 149 | 62 | 925,37 | 790 |
| Mandailing Natal | 416 | 1.700 | 863 | 2.979 | 1.890 | 1.111,76 | 1.220 |
| Nias Selatan | 3.650 | 13.000 | 3.860 | 20.510 | 13.801 | 1.061,62 | 9.830 |
| Pakpak Bharat | 13 | 42 | 5 | 60 | 50 | 1.190,48 | 572 |
| Humbang Hasundutan | 87 | 177 | 165 | 429 | 236 | 1.333,33 | 1.270 |
| Samosir | 6 | 38 | - | 44 | 28 | 736,84 | 115 |
| Serdang Bedagai | 92 | 2.060 | 4 | 2.156 | 3.292 | 1.598,06 | 8.230 |
| Batu Bara | 234 | 7.136 | 258 | 7.628 | 6.813 | 954,74 | 9.841 |
| Padang Lawas Utara | 280 | 660 | 163 | 1.103 | 992 | 1.503,03 | 6.115 |
| Padang Lawas | 134 | 372 | 78 | 584 | 602 | 1.618,28 | 1.015 |
| Labuhanbatu Selatan | 35 | 79 | 3 | 117 | 133 | 1.683,54 | 603 |
| Labuhanbatu Utara | 109 | 5.195 | 51 | 5.355 | 5.623 | 1.082,39 | 11.093 |
| Nias Utara | 426 | 14.922 | 675 | 16.023 | 15.244 | 1.021,58 | 8.308 |
| Nias Barat | 225 | 1.605 | 1.028 | 2.858 | 1.133 | 705,92 | 3.019 |
| Kota | | | | | | | |
| Padangsidempuan | 126 | 262 | 27 | 415 | 523 | 1.996,18 | 918 |
| Gunungsitoli | 43 | 920 | 676 | 1.639 | 1.104 | 1200 | 708 |
| Jumlah 2022 | 9.833,00 | 91.193,00 | 10.152,00 | 111.178,00 | 101.965,00 | 1.118,12 | 143.642 |
| 2021 | 9.794,00 | 90.540,00 | 10.144,00 | 110.478,00 | 100.036,00 | 1.104,88 | 143.282 |
| 2020 | 9.828,00 | 90.498,00 | 10.138,00 | 110.464,00 | 99.972,00 | 1.104,69 | 143.254 |
| 2019 | 9.232,25 | 90.419,23 | 10.124,52 | 109.776,00 | 98.132,00 | 1.085,30 | 142.657 |
| 2018 | 9.180,69 | 90.334,84 | 10.116,18 | 109.631,71 | 97.033,44 | 1.074,15 | 142.657 |
| 2017 | 8.558,59 | 90.539,06 | 10.128,70 | 109.226,35 | 96.256,55 | 1.063,15 | 144.894 |
| 2016 | 8.725,65 | 91.974,27 | 9.926,57 | 110.626,49 | 94.624 | 1.028,81 | 139.980 |

Sumber : Dinas Perkebunan dan Peternakan Provinsi Sumatera Utara

PERTANIAN

Tabel 5.2.8 Luas Tanaman, Produksi, Produktivitas dan KK Petani Tanaman Perkebunan Kakao Menurut Kabupaten/Kota di Provinsi Sumatera Utara, 2022

| Kabupaten/Kota | Luas Tanaman (Ha) | | | | Produksi (Ton/Ha) | Produktivitas (Kg/Ha/Tahun) | KK Petani |
|---------------------|-------------------|------------------|------------------|-------------------|-------------------|-----------------------------|----------------|
| | TBM | TM | TTM | Total | | | |
| (1) | (2) | (3) | (4) | (5) | (6) | (7) | (8) |
| Kabupaten | | | | | | | |
| Tapanuli Tengah | 937 | 1.965 | 200 | 3.102 | 2.303 | 1.172,01 | 3.819 |
| Tapanuli Utara | 433 | 2.644 | 173 | 3.250 | 1.998 | 755,67 | 3.692 |
| Tapanuli Selatan | 1.210 | 2.600 | 244 | 4.054 | 2.221 | 854,23 | 6.310 |
| Nias | 947 | 740 | 400 | 2.087 | 726 | 981,08 | 3.223 |
| Langkat | 448 | 2.534 | 43 | 3.025 | 3.209 | 1.266,38 | 2.510 |
| Karo | 706 | 3.135 | 412 | 4.253 | 3.315 | 1.057,42 | 6.592 |
| Deli Serdang | 276,35 | 2.181,5 | 208,48 | 2.666,33 | 2.072,43 | 950 | 1.861 |
| Simalungun | 184 | 1.642 | 561 | 2.387 | 1.302 | 792,94 | 4.733 |
| Asahan | 412 | 1.000 | 83 | 1.495 | 612 | 612 | 13.823 |
| Labuhanbatu | 27 | 340 | 128 | 495 | 264 | 776,47 | 273 |
| Dairi | 402 | 842 | 1 | 1.245 | 714 | 847,98 | 1.269 |
| Toba | 137 | 174 | 17 | 328 | 234 | 1.344,83 | 746 |
| Mandailing Natal | 184 | 3.050 | 683 | 3.917 | 3.882 | 1.272,79 | 3.128 |
| Nias Selatan | 1.417 | 4.169 | 35 | 5.621 | 3.715 | 891,1 | 3.325 |
| Pakpak Bharat | 130 | 87 | 21 | 238 | 88 | 1.011,49 | 321 |
| Humbang Hasundutan | 512 | 948 | 121 | 1.581 | 692 | 729,96 | 2.187 |
| Samosir | 38 | 193 | 6 | 237 | 180 | 932,64 | 361 |
| Serdang Bedagai | 23 | 1.199 | 23 | 1.245 | 1.182 | 985,82 | 4.679 |
| Batu Bara | 258 | 1.050 | 125 | 1.433 | 1.208 | 1.150,48 | 1.434 |
| Padang Lawas Utara | 294 | 490 | 137 | 921 | 444 | 906,12 | 1.071 |
| Padang Lawas | 266 | 341 | 66 | 673 | 366 | 1.073,31 | 368 |
| Labuhanbatu Selatan | 43 | 225 | 16 | 284 | 250 | 1.111,11 | 172 |
| Labuhanbatu Utara | 12 | 318 | 32 | 362 | 429 | 1.349,06 | 211 |
| Nias Utara | 3.129 | 2.805 | 587 | 6.521 | 3.058 | 1.090,2 | 3.802 |
| Nias Barat | 208 | 580 | 137 | 925 | 564 | 972,41 | 2.692 |
| Kota | | | | | | | |
| Padangsidempuan | 11 | 125 | 8 | 144 | 125 | 1.000 | 179 |
| Gunungsitoli | 128 | 127 | 146 | 401 | 146 | 1.149,61 | 453 |
| Jumlah 2022 | 12.772,35 | 35.504,50 | 4.613,48 | 52.890,33 | 35.299,43 | 994,22 | 73.234 |
| 2021 | 9.794,00 | 90.540,00 | 10.144,00 | 110.478,00 | 100.036,00 | 1.104,88 | 143.282 |
| 2020 | 12.855,00 | 36.754,00 | 4.807,00 | 54.416,00 | 35.696,00 | 971,21 | 79.298 |
| 2019 | 12.744,34 | 36.718,13 | 4.852,28 | 54.314,75 | 34.795,06 | 947,63 | 78.977 |
| 2018 | 12.568,18 | 36.619,56 | 4.850,56 | 54.038,30 | 34.071,38 | 930,41 | 78.977 |
| 2017 | 13.159,31 | 41.099,28 | 3.748,72 | 58.007,31 | 42.253,05 | 1.028,07 | 81.661 |
| 2016 | 16.233,72 | 44.133,19 | 4.070,55 | 64.437,46 | 44.391,25 | 1.005,85 | 74.219 |

Sumber : Dinas Perkebunan dan Peternakan Provinsi Sumatera Utara

Tabel 5.2.9 Luas Tanaman, Produksi, Produktivitas dan KK Tanaman Perkebunan Cengkeh Menurut Kabupaten/Kota di Provinsi Sumatera Utara, 2022

| Kabupaten/Kota | Luas Tanaman (ha) | | | | Produksi (ton/ha) | Produktivitas (kg/ha/thn) | KK |
|---------------------|-------------------|-----------------|---------------|-----------------|----------------------|------------------------------|--------------|
| | TBM | TM | TTM | Total | | | |
| (1) | (2) | (3) | (4) | (5) | (6) | (7) | (8) |
| Kabupaten | | | | | | | |
| Tapanuli Tengah | 21 | 66 | 55 | 142 | 70 | 1.060,61 | 367 |
| Tapanuli Utara | 4 | 61 | 28 | 93 | 10 | 163,93 | 455 |
| Tapanuli Selatan | 96 | 72 | 3 | 171 | 108 | 1.500 | 171 |
| Nias | 22 | 335 | 283 | 640 | 221 | 659,7 | 524 |
| Langkat | - | - | - | - | - | - | - |
| Karo | 96 | 192 | 6 | 294 | 187 | 973,96 | 1.011 |
| Deli Serdang | 0 | 3 | 2 | 5 | 1 | 333,33 | 11 |
| Simalungun | 266 | 685 | 76 | 1.027 | 721 | 1.052,55 | 952 |
| Asahan | - | - | - | - | - | - | - |
| Labuhanbatu | - | - | - | - | - | - | - |
| Dairi | - | 20 | 3 | 23 | 16 | 800 | 81 |
| Toba | 3 | 11 | 17 | 31 | 18 | 1.636,36 | 323 |
| Mandailing Natal | 31 | 89 | 6 | 126 | 98 | 1.101,12 | 227 |
| Nias Selatan | 60 | 318 | 26 | 404 | 265 | 833,33 | 564 |
| Pakpak Bharat | - | - | - | - | - | - | - |
| Humbang Hasundutan | - | - | - | - | - | - | - |
| Samosir | 21 | 92 | 27 | 140 | 91 | 989,13 | 54 |
| Serdang Bedagai | - | - | - | - | - | - | - |
| Batu Bara | - | - | - | - | - | - | - |
| Padang Lawas Utara | - | - | - | - | - | - | - |
| Padang Lawas | - | - | - | - | - | - | - |
| Labuhanbatu Selatan | 6 | 12 | 11 | 29 | 12 | 1.000 | 32 |
| Labuhanbatu Utara | - | - | - | - | - | - | - |
| Nias Utara | 28 | 288 | 64 | 380 | 267 | 927,08 | 520 |
| Nias Barat | 1 | 36 | 33 | 70 | 24 | 666,67 | 180 |
| Kota | | | | | | | |
| Padangsidempuan | 2 | 12 | 1 | 15 | 17 | 1.416,67 | 32 |
| Gunungsitoli | 6 | 81 | 21 | 108 | 93 | 1.148,15 | 82 |
| Jumlah 2012 | 663,00 | 2.373,00 | 662,00 | 3698,00 | 2.219,00 | 935,10 | 5.586 |
| 2021 | 588,00 | 2.276,05 | 656,15 | 3.520,20 | 2.028,69 | 891,32 | 5.461 |
| 2020 | 559,00 | 2.241,00 | 649,00 | 3.449,00 | 1.814,00 | 809,46 | 5.222 |
| 2019 | 548,00 | 2.222,50 | 634,75 | 3.405,25 | 1.098,00 | 494,13 | 5.139 |
| 2018 | 520,04 | 2.196,13 | 631,00 | 3.347,17 | 989,33 | 450,49 | 5.139 |
| 2017 | 548,52 | 2.159,20 | 597,80 | 3.305,52 | 964,98 | 446,92 | 5.109 |
| 2016 | 618,36 | 2.117,03 | 593,61 | 3.329,00 | 673,00 | 317,90 | 5.979 |

Sumber : Dinas Perkebunan dan Peternakan Provinsi Sumatera Utara

PERTANIAN

Tabel 5.2.10 Luas Tanaman, Produksi, Produktivitas dan KK Tanaman Perkebunan Kemenyan Menurut Kabupaten/Kota di Provinsi Sumatera Utara, 2022

| Kabupaten/Kota | Luas Tanaman (Ha) | | | | Produksi (Ton/Ha) | Produktivitas (Kg/Ha/Tahun) | KK |
|---------------------|-------------------|------------------|-----------------|------------------|-------------------|-----------------------------|---------------|
| | TBM | TM | TTM | Total | | | |
| (1) | (2) | (3) | (4) | (5) | (6) | (7) | (8) |
| Kabupaten | | | | | | | |
| Tapanuli Tengah | 1 | 8,4 | 6 | 15,4 | 11 | 1.309,52 | 28 |
| Tapanuli Utara | 772 | 14.173 | 1.305 | 16.250 | 4.201 | 296,41 | 30.468 |
| Tapanuli Selatan | - | - | - | - | - | - | - |
| Nias | - | - | - | - | - | - | - |
| Langkat | - | - | - | - | - | - | - |
| Karo | - | - | - | - | - | - | - |
| Deli Serdang | - | - | - | - | - | - | - |
| Simalungun | - | - | - | - | - | - | - |
| Asahan | - | - | - | - | - | - | - |
| Labuhanbatu | - | - | - | - | - | - | - |
| Dairi | 0 | 111 | 32 | 143 | 48 | 432,43 | 507 |
| Toba | 85 | 343 | 95 | 523 | 441 | 1.285,71 | 354 |
| Mandailing Natal | - | - | - | - | - | - | - |
| Nias Selatan | - | - | - | - | - | - | - |
| Pakpak Bharat | 38 | 688 | 624 | 1.350 | 694 | 1.008,72 | 944 |
| Humbang Hasundutan | 176 | 4.051 | 720 | 4.947 | 3.572 | 881,76 | 9.305 |
| Samosir | - | - | - | - | - | - | - |
| Serdang Bedagai | - | - | - | - | - | - | - |
| Batu Bara | - | - | - | - | - | - | - |
| Padang Lawas Utara | - | - | - | - | - | - | - |
| Padang Lawas | - | - | - | - | - | - | - |
| Labuhanbatu Selatan | - | - | - | - | - | - | - |
| Labuhanbatu Utara | - | - | - | - | - | - | - |
| Nias Utara | - | - | - | - | - | - | - |
| Nias Barat | - | - | - | - | - | - | - |
| Kota | | | | | | | |
| Padangsidempuan | - | - | - | - | - | - | - |
| Gunungsitoli | - | - | - | - | - | - | - |
| Jumlah 2022 | 1.072,00 | 19.374,40 | 2.782,00 | 23.228,40 | 8.967,00 | 462,83 | 41.606 |
| 2021 | 1.039,00 | 19.353,00 | 2.780,00 | 23.172,00 | 8.845,00 | 457,04 | 41.606 |
| 2020 | 1.031,00 | 19.339,00 | 2.776,00 | 23.146,00 | 8.604,00 | 444,90 | 41.539 |
| 2019 | 1.024,00 | 19.336,26 | 2.758,59 | 23.118,85 | 8.481,01 | 438,61 | 41.481 |
| 2018 | 999,23 | 19.313,08 | 2.756,59 | 23.068,90 | 8.332,78 | 431,46 | 41.481 |
| 2017 | 1.101,06 | 19.052,47 | 2.758,60 | 22.912,13 | 6.177,03 | 324,21 | 41.299 |
| 2016 | 1.093,58 | 19.009,84 | 2.798,58 | 22.902,00 | 5.037,00 | 264,97 | 41.292 |

Sumber : Dinas Perkebunan dan Peternakan Provinsi Sumatera Utara

Tabel 5.2.11 Luas Tanaman, Produksi, Produktivitas dan KK Tanaman Perkebunan Kulit Manis Menurut Kabupaten/Kota di Provinsi Sumatera Utara, 2022

| Kabupaten/Kota | Luas Tanaman (Ha) | | | | Produksi (Ton/Ha) | Produktivitas (Kg/Ha/Tahun) | KK |
|---------------------|-------------------|-----------------|---------------|-----------------|-------------------|-----------------------------|--------------|
| | TBM | TM | TTM | Total | | | |
| (1) | (2) | (3) | (4) | (5) | (6) | (7) | (8) |
| Kabupaten | | | | | | | |
| Tapanuli Tengah | - | 15 | 3 | 18 | 14,6 | 973,33 | 69 |
| Tapanuli Utara | 38 | 295 | 124 | 457 | 392 | 1.328,81 | 742 |
| Tapanuli Selatan | 116 | 305 | 45 | 466 | 412 | 1.350,82 | 715 |
| Nias | - | - | - | - | - | - | - |
| Langkat | 1 | 62 | 73 | 136 | 61 | 983,87 | 192 |
| Karo | 33,5 | 119,7 | 30 | 183,2 | 144 | 1.203,01 | 374 |
| Deli Serdang | 4 | 81 | 1 | 86 | 72 | 888,89 | 331 |
| Simalungun | 31 | 342 | 51 | 424 | 411 | 1.201,75 | 751 |
| Asahan | - | - | - | - | - | - | - |
| Labuhanbatu | - | - | - | - | - | - | - |
| Dairi | 50 | 165 | 35 | 250 | 269 | 1.630,3 | 1.162 |
| Toba | 3 | 14 | 7 | 24 | 11 | 785,71 | 52 |
| Mandailing Natal | 220 | 1.287 | 193 | 1.700 | 1.286 | 999,22 | 912 |
| Nias Selatan | - | - | - | - | - | - | - |
| Pakpak Bharat | 73 | 87 | 4 | 164 | 69 | 793,1 | 400 |
| Humbang Hasundutan | 311 | 454 | 93 | 858 | 461 | 1.015,42 | 1.288 |
| Samosir | - | - | - | - | - | - | - |
| Serdang Bedagai | - | - | - | - | - | - | - |
| Batu Bara | - | - | - | - | - | - | - |
| Padang Lawas Utara | 325 | 562 | 172 | 1.059 | 898 | 1.597,86 | 511 |
| Padang Lawas | 25 | 85,8 | 83 | 193,8 | 119 | 1.386,95 | 217 |
| Labuhanbatu Selatan | - | - | - | - | - | - | - |
| Labuhanbatu Utara | - | - | - | - | - | - | - |
| Nias Utara | - | - | - | - | - | - | - |
| Nias Barat | - | - | - | - | - | - | - |
| Kota | | | | | | | |
| Padangsidempuan | 3 | 23,6 | 1 | 27,6 | 15,4 | 652,54 | 29 |
| Gunungsitoli | - | - | - | - | - | - | - |
| Jumlah 2022 | 1.233,50 | 3.898,10 | 915,00 | 6.046,60 | 4.635,00 | 1.189,04 | 7.745 |
| 2021 | 1.151,00 | 3.800,00 | 921,00 | 5.872,00 | 4.329,00 | 1.139,21 | 7.647 |
| 2020 | 1.153,00 | 3.770,00 | 915,00 | 5.838,00 | 4.012,00 | 1.064,19 | 7.620 |
| 2019 | 1.145,55 | 3.752,74 | 908,70 | 5.806,99 | 3.791,25 | 1.010,26 | 7.575 |
| 2018 | 1.136,41 | 3.736,72 | 907,70 | 5.780,83 | 3.680,83 | 985,04 | 7.575 |
| 2017 | 1.103,08 | 3.728,92 | 908,11 | 5.740,10 | 3.648,06 | 978,32 | 7.572 |
| 2016 | 1.207,70 | 3.710,06 | 901,26 | 5.819,02 | 3.672,17 | 989,79 | 7.341 |

Sumber : Dinas Perkebunan dan Peternakan Provinsi Sumatera Utara

PERTANIAN

Tabel 5.2.12 Luas Tanaman, Produksi, Produktivitas dan KK Tanaman Perkebunan Nilam Menurut Kabupaten/Kota di Provinsi Sumatera Utara, 2022

| Kabupaten/Kota | Luas Tanaman (Ha) | | | | Produksi (Ton/Ha) | Produktivitas (Kg/Ha/Tahun) | KK |
|---------------------|-------------------|---------------|---------------|---------------|-------------------|-----------------------------|--------------|
| | Sisa Tahun Lalu | Tanam | Panen | Jumlah | | | |
| (1) | (2) | (3) | (4) | (5) | (6) | (7) | (8) |
| Kabupaten | | | | | | | |
| Tapanuli Tengah | - | - | - | - | - | - | - |
| Tapanuli Utara | - | - | - | - | - | - | - |
| Tapanuli Selatan | - | 16 | 16 | 16 | 6 | 375 | 23 |
| Nias | - | 22 | 22 | 22 | 8 | 363,64 | 23 |
| Langkat | - | 30 | 30 | 30 | 11 | 366,67 | 117 |
| Karo | - | - | - | - | - | - | - |
| Deli Serdang | - | - | - | - | - | - | - |
| Simalungun | - | - | - | - | - | - | - |
| Asahan | - | - | - | - | - | - | - |
| Labuhanbatu | - | - | - | - | - | - | - |
| Dairi | - | 90 | 90 | 90 | 31 | 344,44 | 186 |
| Toba | - | 78 | 78 | 78 | 29 | 371,79 | 170 |
| Mandailing Natal | - | 101 | 101 | 101 | 38 | 376,24 | 214 |
| Nias Selatan | - | 13 | 13 | 13 | 4 | 307,69 | 177 |
| Pakpak Bharat | - | 28 | 28 | 28 | 4 | 142,86 | 264 |
| Humbang Hasundutan | - | 100 | 100 | 100 | 38 | 380 | 186 |
| Samosir | - | - | - | - | - | - | - |
| Serdang Bedagai | - | - | - | - | - | - | - |
| Batu Bara | - | - | - | - | - | - | - |
| Padang Lawas Utara | - | 445 | 445 | 445 | 165 | 370,79 | 463 |
| Padang Lawas | - | - | - | - | - | - | - |
| Labuhanbatu Selatan | - | - | - | - | - | - | - |
| Labuhanbatu Utara | - | - | - | - | - | - | - |
| Nias Utara | - | - | - | - | - | - | - |
| Nias Barat | - | - | - | - | - | - | - |
| Kota | | | | | | | |
| Padangsidempuan | - | - | - | - | - | - | - |
| Gunungsitoli | - | - | - | - | - | - | - |
| Jumlah 2022 | - | 923 | 923 | 923 | 334 | 361,86 | 1.823 |
| 2021 | - | 918,00 | 917,00 | 918,00 | 344,00 | 375,14 | 1.803 |
| 2020 | - | 907,00 | 907,00 | 907,00 | 336,00 | 370,45 | 1.759 |
| 2019 | - | 912,00 | 824,00 | 912,00 | 350,44 | 425,29 | 1.764 |
| 2018 | 146,50 | 751,20 | 703,80 | 897,70 | 245,99 | 349,52 | 1.764 |
| 2017 | 204,98 | 539,34 | 526,55 | 744,32 | 430,38 | 817,36 | 1.569 |
| 2016 | 47,55 | 679,45 | 477,27 | 727,00 | 494,24 | 1.035,56 | 1.812 |

Sumber : Dinas Perkebunan dan Peternakan Provinsi Sumatera Utara

Tabel 5.2.13 Luas Tanaman, Produksi, Produktivitas dan KK Tanaman Perkebunan Kemiri Menurut Kabupaten/Kota di Provinsi Sumatera Utara, 2022

| Kabupaten/Kota | Luas Tanaman (Ha) | | | | Produksi (Ton/Ha) | Produktivitas (Kg/Ha/Tahun) | KK |
|---------------------|-------------------|-----------------|---------------|------------------|-------------------|-----------------------------|---------------|
| | TBM | TM | TTM | Total | | | |
| (1) | (2) | (3) | (4) | (5) | (6) | (7) | (8) |
| Kabupaten | | | | | | | |
| Tapanuli Tengah | 5 | 114 | 38 | 157 | 108 | 947,37 | 204 |
| Tapanuli Utara | 126 | 314 | 32 | 472 | 296 | 942,68 | 572 |
| Tapanuli Selatan | 112 | 399 | 23 | 534 | 325 | 814,54 | 856 |
| Nias | - | - | - | - | - | - | - |
| Langkat | 6 | 265 | 1 | 272 | 301 | 1.135,85 | 408 |
| Karo | 19 | 1.704 | 21 | 1.744 | 2.324 | 1.363,85 | 3.882 |
| Deli Serdang | 27 | 595 | 71 | 693 | 438 | 736,13 | 1.672 |
| Simalungun | 11 | 393 | 48 | 452 | 746 | 1.898,22 | 1.180 |
| Asahan | - | - | - | - | - | - | - |
| Labuhanbatu | - | - | - | - | - | - | - |
| Dairi | 62 | 3.348 | 27 | 3.437 | 6.698 | 2.000,6 | 4.769 |
| Toba | 142 | 320 | 93 | 555 | 432 | 1.350 | 730 |
| Mandailing Natal | 82 | 476 | 50 | 608 | 932 | 1.957,98 | 275 |
| Nias Selatan | - | - | - | - | - | - | - |
| Pakpak Bharat | - | - | - | - | - | - | - |
| Humbang Hasundutan | 183 | 344 | 48 | 575 | 376 | 1.093,02 | 959 |
| Samosir | 38 | 270 | 3 | 311 | 348 | 1.288,89 | 1.648 |
| Serdang Bedagai | 1 | 66 | 4 | 71 | 76 | 1.151,52 | 343 |
| Batu Bara | - | - | - | - | - | - | - |
| Padang Lawas Utara | 127 | 402 | 52 | 581 | 489 | 1.216,42 | 1.573 |
| Padang Lawas | 4 | 194 | 51 | 249 | 293 | 1.510,31 | 221 |
| Labuhanbatu Selatan | - | - | - | - | - | - | - |
| Labuhanbatu Utara | - | - | - | - | - | - | - |
| Nias Utara | - | - | - | - | - | - | - |
| Nias Barat | 4 | 1 | - | 5 | 1 | 1.000 | 9 |
| Kota | | | | | | | |
| Padangsidempuan | 2 | 10 | - | 12 | 17 | 1.700 | 16 |
| Gunungsitoli | 21 | 25 | 2 | 48 | 32 | 1.280 | 155 |
| Jumlah 2022 | 972,00 | 9.240,00 | 564,00 | 10.776,00 | 14.232,00 | 1.540,26 | 19.472 |
| 2021 | 900,00 | 9.152,00 | 561,00 | 10.613,00 | 13.980,00 | 1.527,53 | 19.366 |
| 2020 | 890,00 | 9.123,00 | 558,25 | 10.571,25 | 13.777,00 | 1.510,14 | 19.328 |
| 2019 | 884,11 | 9.103,37 | 557,75 | 10.545,83 | 13.524,17 | 1.485,62 | 19.261 |
| 2018 | 865,75 | 9.086,00 | 554,30 | 10.506,05 | 13.390,56 | 1.473,76 | 19.261 |
| 2017 | 879,10 | 9.067,47 | 518,93 | 10.465,50 | 13.359,39 | 1.473,33 | 19.657 |
| 2016 | 994,75 | 9.496,65 | 612,74 | 11.104,14 | 13.214,00 | 1.391,44 | 19.565 |

Sumber : Dinas Perkebunan dan Peternakan Provinsi Sumatera Utara

PERTANIAN

Tabel 5.2.14 Luas Tanaman, Produksi, Produktivitas dan KK Tanaman Perkebunan Tembakau Menurut Kabupaten/Kota di Provinsi Sumatera Utara, 2022

| Kabupaten/Kota | Luas Tanaman (Ha) | | | Produksi (Ton/Ha) | Produktivitas (Kg/Ha/Tahun) | KK | |
|---------------------|-------------------|-----------------|-----------------|-------------------|-----------------------------|-----------------|--------------|
| | Sisa Tahun Lalu | Tanam | Panen | | | | Jumlah |
| (1) | (2) | (3) | (4) | (5) | (6) | (7) | (8) |
| Kabupaten | | | | | | | |
| Tapanuli Tengah | - | - | - | - | - | - | - |
| Tapanuli Utara | - | 698 | 698 | 698 | 699 | 1.001,43 | 347 |
| Tapanuli Selatan | - | 70 | 68 | 70 | 35 | 514,71 | 109 |
| Nias | - | - | - | - | - | - | - |
| Langkat | - | - | - | - | - | - | - |
| Karo | - | 455 | 455 | 455 | 456 | 1.002,2 | 736 |
| Deli Serdang | - | - | - | - | - | - | - |
| Simalungun | - | 290 | 290 | 290 | 290 | 1.000 | 744 |
| Asahan | - | - | - | - | - | - | - |
| Labuhanbatu | - | - | - | - | - | - | - |
| Dairi | - | 185 | 185 | 185 | 184 | 994,59 | 350 |
| Toba | - | - | - | - | - | - | - |
| Mandailing Natal | - | 4 | 4 | 4 | 4 | 1.000 | 12 |
| Nias Selatan | - | - | - | - | - | - | - |
| Pakpak Bharat | - | 4 | 4 | 4 | 3 | 750 | 21 |
| Humbang Hasundutan | - | 102 | 102 | 102 | 131 | 1.284,31 | 382 |
| Samosir | - | - | - | - | - | - | - |
| Serdang Bedagai | - | - | - | - | - | - | - |
| Batu Bara | - | - | - | - | - | - | - |
| Padang Lawas Utara | - | - | - | - | - | - | - |
| Padang Lawas | - | 48 | 48 | 48 | 30 | 625 | 42 |
| Labuhanbatu Selatan | - | - | - | - | - | - | - |
| Labuhanbatu Utara | - | - | - | - | - | - | - |
| Nias Utara | - | - | - | - | - | - | - |
| Nias Barat | - | - | - | - | - | - | - |
| Kota | | | | | | | |
| Padangsidempuan | - | - | - | - | - | - | - |
| Gunungsitoli | - | - | - | - | - | - | - |
| Jumlah 2022 | - | 1.856,00 | 1.854,00 | 1.856,00 | 1.832,00 | 988,13 | 2.743 |
| 2021 | - | 1.774,00 | 1.768,00 | 1.774,00 | 1.751,00 | 990,38 | 2.603 |
| 2020 | - | 1.769,00 | 1.768,00 | 1.769,00 | 1.737,00 | 982,47 | 2.603 |
| 2019 | - | 1.895,61 | 1.634,30 | 1.895,61 | 1.405,01 | 859,7 | 2.529 |
| 2018 | 344,30 | 1.523,61 | 1.446,89 | 1.867,91 | 1.405,01 | 971,06 | 2.491 |
| 2017 | 430,00 | 1.293,93 | 1.221,52 | 1.723,93 | 1.184,91 | 970,03 | 2.491 |
| 2016 | 205,05 | 835,16 | 829,99 | 1.040,21 | 1.003,43 | 1.208,97 | 2.300 |

Sumber : Dinas Perkebunan dan Peternakan Provinsi Sumatera Utara

Tabel 5.2.15 Luas Tanaman, Produksi, Produktivitas dan KK Tanaman Perkebunan Pala Menurut Kabupaten/Kota di Provinsi Sumatera Utara, 2022

| Kabupaten/Kota | Luas (Ha) | | | | Produksi (Ton/Ha) | Produktivitas (Kg/Ha/Tahun) | KK |
|---------------------|--------------|---------------|--------------|---------------|-------------------|-----------------------------|------------|
| | TBM | TM | TTM | Total | | | |
| (1) | (2) | (3) | (4) | (5) | (6) | (7) | (8) |
| Kabupaten | | | | | | | |
| Tapanuli Tengah | 1 | 24 | 3 | 28 | 30 | 1.250 | 40 |
| Tapanuli Utara | - | - | - | - | - | - | - |
| Tapanuli Selatan | 2,5 | 3 | 0 | 5,5 | 1 | 333,33 | 9 |
| Nias | - | - | - | - | - | - | - |
| Langkat | - | - | - | - | - | - | - |
| Karo | - | - | - | - | - | - | - |
| Deli Serdang | - | - | - | - | - | - | - |
| Simalungun | 18 | 22 | 0 | 40 | 23 | 1.045,45 | 70 |
| Asahan | - | - | - | - | - | - | - |
| Labuhanbatu | - | - | - | - | - | - | - |
| Dairi | - | - | - | - | - | - | - |
| Toba | - | - | - | - | - | - | - |
| Mandailing Natal | 0 | 5 | 1 | 6 | 3,8 | 760 | 7 |
| Nias Selatan | 13 | 53 | 7 | 73 | 37 | 698,11 | 54 |
| Pakpak Bharat | - | - | - | - | - | - | - |
| Humbang Hasundutan | - | - | - | - | - | - | - |
| Samosir | 1 | 5 | - | 6 | 1 | 200 | 9 |
| Serdang Bedagai | 8 | 5 | - | 13 | 5 | 1.000 | 14 |
| Batu Bara | 9,6 | 3,8 | - | 13,4 | 3,8 | 1.000 | 16 |
| Padang Lawas Utara | - | - | - | - | - | - | - |
| Padang Lawas | - | - | - | - | - | - | - |
| Labuhanbatu Selatan | - | - | - | - | - | - | - |
| Labuhanbatu Utara | 5 | 25 | 9 | 39 | 27 | 1.080 | 60 |
| Nias Utara | - | - | - | - | - | - | - |
| Nias Barat | - | - | - | - | - | - | - |
| Kota | | | | | | | |
| Padangsidempuan | - | - | - | - | - | - | - |
| Gunungsitoli | 5 | 23 | 11 | 39 | 22 | 956,52 | 83 |
| Jumlah 2022 | 63,10 | 168,80 | 31,00 | 262,90 | 153,60 | 909,95 | 362 |
| 2021 | 43,00 | 136,00 | 31,00 | 210,00 | 117,00 | 860,29 | 325 |
| 2020 | 33,00 | 127,00 | 31,00 | 191,00 | 112,00 | 881,89 | 317 |
| 2019 | 30,88 | 123,30 | 31,00 | 185,18 | 90,00 | 729,93 | 307 |
| 2018 | 30,00 | 123,30 | 31,00 | 184,30 | 88,05 | 714,11 | 307 |
| 2017 | 24,90 | 116,50 | 31,80 | 173,20 | 84,57 | 725,92 | 347 |
| 2016 | 27,00 | 107,73 | 30,50 | 165,23 | 64,00 | 594,08 | 269 |

Sumber : Dinas Perkebunan dan Peternakan Provinsi Sumatera Utara

PERTANIAN

Tabel 5.2.16 Luas Tanaman, Produksi, Produktivitas dan KK Tanaman Perkebunan Lada Menurut Kabupaten/Kota di Provinsi Sumatera Utara, 2022

| Kabupaten/Kota | Luas Tanaman (Ha) | | | | Produksi (Ton/Ha) | Produktivitas (Kg/Ha/Tahun) | KK |
|---------------------|-------------------|---------------|--------------|---------------|-------------------|-----------------------------|------------|
| | TBM | TM | TTM | Total | | | |
| (1) | (2) | (3) | (4) | (5) | (6) | (7) | (8) |
| Kabupaten | | | | | | | |
| Tapanuli Tengah | 1 | 29 | 6 | 36 | 53 | 1.827,59 | 184 |
| Tapanuli Utara | - | - | - | - | - | - | - |
| Tapanuli Selatan | - | - | - | - | - | - | - |
| Nias | - | - | - | - | - | - | - |
| Langkat | 8 | 20 | 3 | 31 | 26 | 1300 | 28 |
| Karo | - | 2 | - | 2 | 3 | 1500 | 6 |
| Deli Serdang | - | - | - | - | - | - | - |
| Simalungun | - | 21 | - | 21 | 32 | 1.523,81 | 63 |
| Asahan | - | - | - | - | - | - | - |
| Labuhanbatu | - | - | - | - | - | - | - |
| Dairi | 5 | 30 | 5 | 40 | 43 | 1.433,33 | 244 |
| Toba | 6 | 4 | 1 | 11 | 3 | 750 | 12 |
| Mandailing Natal | 18 | 30 | 1 | 49 | 14 | 466,67 | 61 |
| Nias Selatan | - | - | - | - | - | - | - |
| Pakpak Bharat | 18 | 59 | 1 | 78 | 62 | 1.050,85 | 30 |
| Humbang Hasundutan | - | - | - | - | - | - | - |
| Samosir | 1 | 1 | 1 | 3 | 1 | 1.000 | 3 |
| Serdang Bedagai | - | - | - | - | - | - | - |
| Batu Bara | - | - | - | - | - | - | - |
| Padang Lawas Utara | - | - | - | - | - | - | - |
| Padang Lawas | - | - | - | - | - | - | - |
| Labuhanbatu Selatan | - | - | - | - | - | - | - |
| Labuhanbatu Utara | - | - | - | - | - | - | - |
| Nias Utara | - | - | - | - | - | - | - |
| Nias Barat | - | - | - | - | - | - | - |
| Kota | | | | | | | |
| Padangsidempuan | - | - | - | - | - | - | - |
| Gunungsitoli | - | - | - | - | - | - | - |
| Jumlah 2022 | 57,00 | 196,00 | 18,00 | 271,00 | 237,00 | 1209,18 | 631 |
| 2021 | 45,00 | 182,00 | 18,00 | 245,00 | 219,00 | 1.203,30 | 613 |
| 2020 | 30,00 | 166,00 | 16,00 | 212,00 | 206,00 | 1.240,96 | 609 |
| 2019 | 29,00 | 154,00 | 15,00 | 198,00 | 87,04 | 565,19 | 572 |
| 2018 | 29,50 | 151,00 | 15,00 | 195,50 | 87,04 | 576,42 | 572 |
| 2017 | 33,74 | 148,97 | 12,06 | 194,77 | 84,23 | 565,42 | 661 |
| 2016 | 40,84 | 186,56 | 22,60 | 250,00 | 118,00 | 632,50 | 809 |

Sumber : Dinas Perkebunan dan Peternakan Provinsi Sumatera Utara

Tabel 5.2.17 Luas Tanaman, Produksi, Produktivitas dan KK Tanaman Perkebunan Kapuk Menurut Kabupaten/Kota di Provinsi Sumatera Utara, 2022

| Kabupaten/Kota | Luas Tanaman (Ha) | | | | Produksi (Ton/Ha) | Produktivitas (Kg/Ha/Tahun) | KK |
|---------------------|-------------------|---------------|--------------|---------------|-------------------|-----------------------------|-----------------|
| | TBM | TM | TTM | Total | | | |
| (1) | (2) | (3) | (4) | (5) | (6) | (7) | (8) |
| Kabupaten | | | | | | | |
| Tapanuli Tengah | 37 | 124 | 72 | 233 | 58,60 | 472,58 | 299 |
| Tapanuli Utara | - | - | - | - | - | - | - |
| Tapanuli Selatan | 2 | 6 | 3 | 11 | 2,4 | 400 | 32 |
| Nias | - | - | - | - | - | - | - |
| Langkat | 6 | 52 | 0 | 58 | 26 | 500 | 144 |
| Karo | - | - | - | - | - | - | - |
| Deli Serdang | - | - | - | - | - | - | - |
| Simalungun | - | - | - | - | - | - | - |
| Asahan | - | - | - | - | - | - | - |
| Labuhanbatu | - | - | - | - | - | - | - |
| Dairi | - | - | - | - | - | - | - |
| Toba | - | - | - | - | - | - | - |
| Mandailing Natal | - | - | - | - | - | - | - |
| Nias Selatan | - | - | - | - | - | - | - |
| Pakpak Bharat | - | - | - | - | - | - | - |
| Humbang Hasundutan | - | - | - | - | - | - | - |
| Samosir | - | - | - | - | - | - | - |
| Serdang Bedagai | - | - | - | - | - | - | - |
| Batu Bara | - | - | - | - | - | - | - |
| Padang Lawas Utara | 47 | 180 | 15 | 242 | 76 | 422,22 | 666 |
| Padang Lawas | - | - | - | - | - | - | - |
| Labuhanbatu Selatan | - | - | - | - | - | - | - |
| Labuhanbatu Utara | - | - | - | - | - | - | - |
| Nias Utara | - | - | - | - | - | - | - |
| Nias Barat | - | - | - | - | - | - | - |
| Kota | | | | | | | |
| Padangsidempuan | - | - | - | - | - | - | - |
| Gunungsitoli | - | - | - | - | - | - | - |
| Jumlah 2022 | 92,00 | 362,00 | 90,00 | 544,00 | 163,00 | 450,28 | 1.141,00 |
| 2021 | 86,00 | 357,00 | 88,00 | 531,00 | 223,00 | 624,65 | 1.133,00 |
| 2020 | 84,00 | 351,00 | 88,00 | 523,00 | 208,00 | 592,59 | 1.131,00 |
| 2019 | 84,00 | 346,00 | 87,60 | 517,60 | 191,66 | 553,93 | 1.114,00 |
| 2018 | 82,00 | 346,00 | 87,60 | 515,60 | 191,66 | 553,93 | 1.114,00 |
| 2017 | 93,50 | 347,50 | 73,60 | 514,60 | 189,13 | 544,26 | 1.114,00 |
| 2016 | 91,00 | 346,50 | 72,50 | 510,00 | 180,00 | - | 1.114,00 |

Sumber : Dinas Perkebunan dan Peternakan Provinsi Sumatera Utara

PERTANIAN

Tabel 5.2.18 Luas Tanaman, Produksi, Produktivitas dan KK Tanaman Perkebunan Gambir Menurut Kabupaten/Kota di Provinsi Sumatera Utara, 2022

| Kabupaten/Kota | Luas Tanaman (Ha) | | | | Produksi (Ton/Ha) | Produktivitas (Kg/Ha/Tahun) | KK |
|---------------------|-------------------|-----------------|---------------|-----------------|-------------------|-----------------------------|-----------------|
| | TBM | TM | TTM | Total | | | |
| (1) | (2) | (3) | (4) | (5) | (6) | (7) | (8) |
| Kabupaten | | | | | | | |
| Tapanuli Tengah | 3 | 15 | 8 | 26 | 14 | 933,33 | 37 |
| Tapanuli Utara | - | - | - | - | - | - | - |
| Tapanuli Selatan | - | - | - | - | - | - | - |
| Nias | - | - | - | - | - | - | - |
| Langkat | - | - | - | - | - | - | - |
| Karo | - | - | - | - | - | - | - |
| Deli Serdang | - | - | - | - | - | - | - |
| Simalungun | - | - | - | - | - | - | - |
| Asahan | - | - | - | - | - | - | - |
| Labuhanbatu | - | - | - | - | - | - | - |
| Dairi | 48 | 410 | 42 | 500 | 516 | 1.258,54 | 1.246 |
| Toba | - | - | - | - | - | - | - |
| Mandailing Natal | - | 6 | 4 | 10 | 3 | 500 | 22 |
| Nias Selatan | - | - | - | - | - | - | - |
| Pakpak Bharat | 198 | 912 | 74 | 1.184 | 1.290 | 1.414,47 | 1.511 |
| Humbang Hasundutan | - | - | - | - | - | - | - |
| Samosir | - | - | - | - | - | - | - |
| Serdang Bedagai | - | - | - | - | - | - | - |
| Batu Bara | - | - | - | - | - | - | - |
| Padang Lawas Utara | - | - | - | - | - | - | - |
| Padang Lawas | - | - | - | - | - | - | - |
| Labuhanbatu Selatan | - | - | - | - | - | - | - |
| Labuhanbatu Utara | - | - | - | - | - | - | - |
| Nias Utara | - | - | - | - | - | - | - |
| Nias Barat | - | - | - | - | - | - | - |
| Kota | | | | | | | |
| Padangsidempuan | - | - | - | - | - | - | - |
| Gunungsitoli | - | - | - | - | - | - | - |
| Jumlah 2022 | 249,00 | 1.343,00 | 128,00 | 1.720,00 | 1.823,00 | 1.357,41 | 2.816,00 |
| 2021 | 221,00 | 1.312,00 | 128,00 | 1.661,00 | 1.634,00 | 1.245,43 | 2.770,00 |
| 2020 | 213,00 | 1.299,00 | 128,00 | 1.640,00 | 1.509,00 | 1.161,66 | 2.756,00 |
| 2019 | 218,5 | 1.294,00 | 124,60 | 1.637,10 | 1.369,17 | 1.058,09 | 2.749,00 |
| 2018 | 217,90 | 1.293,30 | 124,10 | 1.635,30 | 1.369,17 | 1.058,66 | 2.749,00 |
| 2017 | 123,70 | 1.159,70 | 170,00 | 1.453,40 | 1.347,18 | 1.161,66 | 2.690,00 |
| 2016 | 423,20 | 1.523,80 | 216,00 | 2.163,00 | 1.958,04 | 1.284,97 | 3.003,00 |

Sumber : Dinas Perkebunan dan Peternakan Provinsi Sumatera Utara

Tabel 5.2.19 Luas Tanaman, Produksi, Produktivitas dan KK Tanaman Perkebunan Aren Menurut Kabupaten/Kota di Provinsi Sumatera Utara, 2022

| Kabupaten/Kota | Luas Tanaman (Ha) | | | | Produksi (Ton/Ha) | Produktivitas (Kg/Ha/Tahun) | KK |
|---------------------|-------------------|-----------------|---------------|-----------------|-------------------|-----------------------------|------------------|
| | TBM | TM | TTM | Total | | | |
| (1) | (2) | (3) | (4) | (5) | (6) | (7) | (8) |
| Kabupaten | | | | | | | |
| Tapanuli Tengah | 4 | 58 | 17 | 79 | 71 | 1.224,14 | 270 |
| Tapanuli Utara | 142 | 300 | 55 | 497 | 458 | 1.526,67 | 433 |
| Tapanuli Selatan | 282 | 600 | 120 | 1002 | 1.333 | 2.221,67 | 1.284 |
| Nias | 13 | 20 | 3 | 36 | 39 | 1950 | 120 |
| Langkat | 52 | 140 | 8 | 200 | 258 | 1.842,86 | 355 |
| Karo | 190 | 514 | 37 | 741 | 866 | 1.684,82 | 1.248 |
| Deli Serdang | 132 | 396 | 12 | 540 | 639 | 1.613,64 | 1.475 |
| Simalungun | 210 | 690 | - | 900 | 1.170 | 1.695,65 | 3.098 |
| Asahan | - | - | - | - | - | - | - |
| Labuhanbatu | 13 | 28 | 5 | 46 | 39 | 1.392,86 | 62 |
| Dairi | 25 | 55 | 1 | 81 | 101 | 1.836,36 | 370 |
| Toba | 190 | 270 | 117 | 577 | 532 | 1.970,37 | 508 |
| Mandailing Natal | 326 | 493 | 235 | 1054 | 797 | 1.616,63 | 448 |
| Nias Selatan | - | - | - | - | - | - | - |
| Pakpak Bharat | - | - | - | - | - | - | - |
| Humbang Hasundutan | 43 | 160 | 31 | 234 | 289 | 1.806,25 | 398 |
| Samosir | 85 | 138 | 23 | 246 | 283 | 2.050,72 | 1.410 |
| Serdang Bedagai | 5 | 13 | - | 18 | 16 | 1.230,77 | 190 |
| Batu Bara | - | - | - | - | - | - | - |
| Padang Lawas Utara | 115,7 | 172 | 43,75 | 331,45 | 286 | 1.662,79 | 823 |
| Padang Lawas | 308 | 138 | 116 | 562 | 226 | 1.637,68 | 579 |
| Labuhanbatu Selatan | - | - | - | - | - | - | - |
| Labuhanbatu Utara | - | - | - | - | - | - | - |
| Nias Utara | 13 | 53 | 20 | 86 | 108 | 2.037,74 | 156 |
| Nias Barat | 2 | 5 | 2 | 9 | 7 | 1.400 | 48 |
| Kota | | | | | | | |
| Padangsidempuan | - | - | - | - | - | - | - |
| Gunungsitoli | - | - | - | - | - | - | - |
| Jumlah 2022 | 2.150,70 | 4.243,00 | 845,75 | 7.239,45 | 7.518,00 | 1.771,86 | 13.275,00 |
| 2021 | 2.103,00 | 4.166,00 | 836,00 | 7.105,00 | 7.236,00 | 1.736,92 | 13.117,00 |
| 2020 | 2.106,00 | 4.124,00 | 833,00 | 7.063,00 | 6.619,00 | 1.605,00 | 13.075,00 |
| 2019 | 2.109,17 | 4.083,54 | 820,76 | 7.013,47 | 6.201,81 | 1.518,73 | 13.046,00 |
| 2018 | 2.108,13 | 4.078,84 | 820,50 | 7.007,47 | 5.382,81 | 1.319,69 | 13.046,00 |
| 2017 | 1.710,24 | 3.916,89 | 845,40 | 6.472,53 | 5.268,52 | 1.345,08 | 12.735,00 |
| 2016 | 1.724,70 | 3.781,31 | 855,43 | 6.361,44 | 5.437,89 | 1.438,10 | 12.640,00 |

Sumber : Dinas Perkebunan dan Peternakan Provinsi Sumatera Utara

PERTANIAN

Tabel 5.2.20 Luas Tanaman, Produksi, Produktivitas dan KK Tanaman Perkebunan Pinang Menurut Kabupaten/Kota di Provinsi Sumatera Utara, 2022

| Kabupaten/Kota | Luas Tanaman (Ha) | | | | Produksi (Ton/Ha) | Produktivitas (Kg/Ha/Tahun) | KK |
|---------------------|-------------------|-----------------|---------------|-----------------|-------------------|-----------------------------|---------------|
| | TBM | TM | TTM | Total | | | |
| (1) | (2) | (3) | (4) | (5) | (6) | (7) | (8) |
| Kabupaten | | | | | | | |
| Tapanuli Tengah | 76 | 42 | 11 | 129 | 57 | 1.357,14 | 211 |
| Tapanuli Utara | 62 | 152 | 20 | 234 | 103 | 677,63 | 347 |
| Tapanuli Selatan | 83 | 156 | 4 | 243 | 280 | 1.794,87 | 468 |
| Nias | 82 | 127 | 23 | 232 | 132 | 1.039,37 | 492 |
| Langkat | 34 | 515 | 5 | 554 | 566 | 1.099,03 | 2.523 |
| Karo | 18 | 57 | 3 | 78 | 63 | 1.105,26 | 203 |
| Deli Serdang | 334 | 1.173 | 60 | 1.567 | 1.198 | 1.021,31 | 3.998 |
| Simalungun | 36 | 540 | 15 | 591 | 438 | 811,11 | 1.269 |
| Asahan | - | - | - | - | - | - | - |
| Labuhanbatu | 23 | 44 | 16 | 83 | 36 | 818,18 | 92 |
| Dairi | 25 | 79 | 8 | 112 | 78 | 987,34 | 292 |
| Toba | 12 | 9 | 3 | 24 | 11 | 1.222,22 | 44 |
| Mandailing Natal | 47 | 80 | 19 | 146 | 141 | 1762,5 | 60 |
| Nias Selatan | 224 | 532 | 12 | 768 | 234 | 439,85 | 542 |
| Pakpak Bharat | - | - | - | - | - | - | - |
| Humbang Hasundutan | 27 | 90 | 9 | 126 | 135 | 1500 | 211 |
| Samosir | 7 | 9 | - | 16 | 7 | 777,78 | 72 |
| Serdang Bedagai | 37 | 259 | 4 | 300 | 507 | 1.957,53 | 600 |
| Batu Bara | 18 | 31 | 6 | 55 | 34 | 1.096,77 | 65 |
| Padang Lawas Utara | 128 | 313 | 24 | 465 | 397 | 1.268,37 | 1.388 |
| Padang Lawas | 29 | 79 | 25 | 133 | 102 | 1.291,14 | 137 |
| Labuhanbatu Selatan | 4 | 25 | 15 | 44 | 18 | 720 | 52 |
| Labuhanbatu Utara | 7 | 87 | 66 | 160 | 128 | 1.471,26 | 460 |
| Nias Utara | 96 | 146 | 12 | 254 | 133 | 910,96 | 753 |
| Nias Barat | 48 | 91 | 13 | 152 | 99 | 1.087,91 | 382 |
| Kota | | | | | | | |
| Padangsidempuan | 19 | 46 | 2 | 67 | 52 | 1.130,43 | 122 |
| Gunungsitoli | 16 | 18 | 8 | 42 | 17 | 944,44 | 78 |
| Jumlah 2022 | 1.492,00 | 4.700,00 | 383,00 | 6.575,00 | 4.966,00 | 1.056,60 | 14.861 |
| 2021 | 1.364,00 | 4.570,00 | 381,00 | 6.315,00 | 4.613,00 | 1.009,41 | 14.586 |
| 2020 | 1.380,00 | 4.499,00 | 361,00 | 6.240,00 | 4.358,00 | 968,66 | 14.550 |
| 2019 | 1.357,14 | 4.461,46 | 345,97 | 6.164,57 | 4.109,77 | 921,17 | 14.509 |
| 2018 | 1.358,52 | 4.449,58 | 344,47 | 6.152,57 | 4.089,77 | 919,14 | 14.509 |
| 2017 | 1.289,85 | 4.349,26 | 344,74 | 5.983,85 | 3.923,01 | 901,99 | 14.084 |
| 2016 | 1.283,34 | 4.295,26 | 338,45 | 5.917,05 | 4.044,00 | 941,50 | 16.238 |

Sumber : Dinas Perkebunan dan Peternakan Provinsi Sumatera Utara

Tabel 5.2.21 Luas Tanaman, Produksi, Produktivitas dan KK Tanaman Perkebunan Vanili Menurut Kabupaten/Kota di Provinsi Sumatera Utara, 2022

| Kabupaten/Kota | Luas Tanaman (Ha) | | | | Produksi (Ton/Ha) | Produktivitas (Kg/Ha/Tahun) | KK |
|---------------------|-------------------|---------------|--------------|---------------|-------------------|-----------------------------|------------|
| | TBM | TM | TTM | Total | | | |
| (1) | (2) | (3) | (4) | (5) | (6) | (7) | (8) |
| Kabupaten | | | | | | | |
| Tapanuli Tengah | - | - | - | - | - | - | - |
| Tapanuli Utara | 8 | 14 | 1 | 23 | 11,4 | 814,29 | 23 |
| Tapanuli Selatan | - | - | - | - | - | - | - |
| Nias | - | - | - | - | - | - | - |
| Langkat | - | - | - | - | - | - | - |
| Karo | 12 | 14 | - | 26 | 13 | 928,57 | 38 |
| Deli Serdang | - | - | - | - | - | - | - |
| Simalungun | - | 17 | - | 17 | 16 | 941,18 | 47 |
| Asahan | - | - | - | - | - | - | - |
| Labuhanbatu | - | - | - | - | - | - | - |
| Dairi | 4 | 55,5 | 7 | 66,5 | 67 | 1.207,21 | 115 |
| Toba | - | - | - | - | - | - | - |
| Mandailing Natal | - | - | - | - | - | - | - |
| Nias Selatan | - | - | - | - | - | - | - |
| Pakpak Bharat | 14 | 12,5 | 1 | 27,5 | 16 | 1280 | 29 |
| Humbang Hasundutan | - | - | - | - | - | - | - |
| Samosir | 9 | 10 | 0 | 19 | 8 | 800 | 24 |
| Serdang Bedagai | 1 | 9 | 2 | 12 | 8 | 888,89 | 21 |
| Batu Bara | - | - | - | - | - | - | - |
| Padang Lawas Utara | 14 | 34 | 4 | 52 | 26,6 | 782,35 | 143 |
| Padang Lawas | - | - | - | - | - | - | - |
| Labuhanbatu Selatan | - | - | - | - | - | - | - |
| Labuhanbatu Utara | - | - | - | - | - | - | - |
| Nias Utara | - | - | - | - | - | - | - |
| Nias Barat | - | - | - | - | - | - | - |
| Kota | | | | | | | |
| Padangsidempuan | - | - | - | - | - | - | - |
| Gunungsitoli | - | - | - | - | - | - | - |
| Jumlah 2022 | 62,00 | 166,00 | 15,00 | 243,00 | 166,00 | 1.000,00 | 440 |
| 2021 | 35,00 | 144,00 | 15,00 | 194,00 | 126,00 | 875,00 | 430 |
| 2020 | 34,00 | 138,00 | 15,00 | 187,00 | 106,00 | 768,12 | 410 |
| 2019 | 27,85 | 128,15 | 14,00 | 170,00 | 84,34 | 658,13 | 385 |
| 2018 | 24,80 | 127,65 | 14,00 | 166,45 | 83,41 | 653,43 | 385 |
| 2017 | 23,75 | 121,72 | 13,20 | 158,67 | 82,40 | 676,96 | 378 |
| 2016 | 36,93 | 154,65 | 22,50 | 214,08 | 101,00 | 653,09 | 992 |

Sumber : Dinas Perkebunan dan Peternakan Provinsi Sumatera Utara

PERTANIAN

Tabel 5.2.22 Luas Tanaman, Produksi, Produktivitas dan KK Tanaman Perkebunan Jarak Menurut Kabupaten/Kota di Provinsi Sumatera Utara, 2022

| Kabupaten/Kota | Luas Tanaman (Ha) | | | | Produksi (Ton/Ha) | Produktivitas (Kg/Ha/Tahun) | KK |
|---------------------|-------------------|--------------|-------------|--------------|----------------------|--------------------------------|-----------|
| | TBM | TM | TTM | Total | | | |
| (1) | (2) | (3) | (4) | (5) | (6) | (7) | (8) |
| Kabupaten | | | | | | | |
| Tapanuli Tengah | - | - | - | - | - | - | - |
| Tapanuli Utara | - | - | - | - | - | - | - |
| Tapanuli Selatan | - | - | - | - | - | - | - |
| Nias | - | - | - | - | - | - | - |
| Langkat | - | - | - | - | - | - | - |
| Karo | - | - | - | - | - | - | - |
| Deli Serdang | - | - | - | - | - | - | - |
| Simalungun | - | - | - | - | - | - | - |
| Asahan | - | - | - | - | - | - | - |
| Labuhanbatu | - | - | - | - | - | - | - |
| Dairi | - | - | - | - | - | - | - |
| Toba | - | - | - | - | - | - | - |
| Mandailing Natal | 19 | 29 | 3 | 51 | 43 | 1.482,76 | 80 |
| Nias Selatan | - | - | - | - | - | - | - |
| Pakpak Bharat | - | - | - | - | - | - | - |
| Humbang Hasundutan | - | - | - | - | - | - | - |
| Samosir | - | - | - | - | - | - | - |
| Serdang Bedagai | - | - | - | - | - | - | - |
| Batu Bara | - | - | - | - | - | - | - |
| Padang Lawas Utara | - | - | - | - | - | - | - |
| Padang Lawas | - | - | - | - | - | - | - |
| Labuhanbatu Selatan | - | - | - | - | - | - | - |
| Labuhanbatu Utara | - | - | - | - | - | - | - |
| Nias Utara | - | - | - | - | - | - | - |
| Nias Barat | - | - | - | - | - | - | - |
| Kota | | | | | | | |
| Padangsidempuan | - | - | - | - | - | - | - |
| Gunungsitoli | - | - | - | - | - | - | - |
| Jumlah 2022 | 19,00 | 29,00 | 3,00 | 51,00 | 43,00 | 1.482,76 | 80 |
| 2021 | 7,00 | 20,00 | 3,00 | 30,00 | 39,00 | 1.950,00 | 63 |
| 2020 | 4,00 | 20,00 | 3,00 | 27,00 | 30,00 | 1.500,00 | 59 |
| 2019 | 5,73 | 17,00 | 3,00 | 25,73 | 18,00 | 1.058,82 | 55 |
| 2018 | 5,00 | 17,00 | 3,00 | 25,00 | 16,50 | 970,59 | 55 |
| 2017 | 6,50 | 16,00 | 3,50 | 26,00 | 16,00 | 1.000,00 | 55 |
| 2016 | 6,50 | 16,00 | 3,50 | 26,00 | 16,00 | 1.000,00 | 55 |

Sumber : Dinas Perkebunan dan Peternakan Provinsi Sumatera Utara

Tabel 5.2.23 Luas Tanaman, Produksi, Produktivitas dan KK Tanaman Perkebunan Kapulaga Menurut Kabupaten/Kota di Provinsi Sumatera Utara, 2022

| Kabupaten/Kota | Luas Tanaman (Ha) | | | | Produksi (Ton/Ha) | Produktivitas (Kg/Ha/Tahun) | KK |
|---------------------|-------------------|--------------|----------|--------------|-------------------|-----------------------------|------------|
| | TBM | TM | TTM | Total | | | |
| (1) | (2) | (3) | (4) | (5) | (6) | (7) | (8) |
| Kabupaten | | | | | | | |
| Tapanuli Tengah | - | - | - | - | - | - | - |
| Tapanuli Utara | - | - | - | - | - | - | - |
| Tapanuli Selatan | 21 | 16 | 0 | 37 | 17 | 1.062,5 | 48 |
| Nias | - | - | - | - | - | - | - |
| Langkat | - | - | - | - | - | - | - |
| Karo | - | - | - | - | - | - | - |
| Deli Serdang | - | - | - | - | - | - | - |
| Simalungun | - | - | - | - | - | - | - |
| Asahan | - | - | - | - | - | - | - |
| Labuhanbatu | - | - | - | - | - | - | - |
| Dairi | - | - | - | - | - | - | - |
| Toba | - | - | - | - | - | - | - |
| Mandailing Natal | 24 | 19 | 0 | 43 | 30 | 1.578,95 | 52 |
| Nias Selatan | - | - | - | - | - | - | - |
| Pakpak Bharat | - | - | - | - | - | - | - |
| Humbang Hasundutan | - | - | - | - | - | - | - |
| Samosir | - | - | - | - | - | - | - |
| Serdang Bedagai | - | - | - | - | - | - | - |
| Batu Bara | - | - | - | - | - | - | - |
| Padang Lawas Utara | - | - | - | - | - | - | - |
| Padang Lawas | - | - | - | - | - | - | - |
| Labuhanbatu Selatan | - | - | - | - | - | - | - |
| Labuhanbatu Utara | - | - | - | - | - | - | - |
| Nias Utara | - | - | - | - | - | - | - |
| Nias Barat | - | - | - | - | - | - | - |
| Kota | | | | | | | |
| Padangsidempuan | - | - | - | - | - | - | - |
| Gunungsitoli | - | - | - | - | - | - | - |
| Jumlah 2022 | 45,00 | 35,00 | - | 80,00 | 47,00 | 1342,86 | 100 |
| 2021 | 12,00 | 19,00 | - | 31,00 | 39,00 | 2.052,93 | 50 |
| 2020 | 10,00 | 14,00 | - | 24,00 | 27,00 | 1.928,57 | 45 |
| 2019 | 7,50 | 10,75 | - | 18,25 | 11,78 | 1.095,81 | 41 |
| 2018 | 7,50 | 10,75 | - | 18,25 | 11,78 | 1.095,81 | 41 |
| 2017 | 7,70 | 9,75 | - | 17,45 | 11,28 | 1.156,92 | 37 |
| 2016 | 17,30 | 18,70 | - | 36,00 | 25,00 | 1.336,90 | 61 |

Sumber : Dinas Perkebunan dan Peternakan Provinsi Sumatera Utara

PERTANIAN

Tabel 5.2.24 Luas Tanaman dan KK Tanaman Perkebunan Kelapa Sawit Menurut Kabupaten/Kota di Provinsi Sumatera Utara, 2022

| Kabupaten/Kota | Luas Tanaman (Ha) | | | | KK |
|---------------------|-------------------|-------------------|-----------------|-------------------|----------------|
| | TBM | TM | TTM | Total | |
| (1) | (2) | (3) | (4) | (5) | (6) |
| Kabupaten | | | | | |
| Tapanuli Tengah | 9.289 | 5.608 | 23 | 14.920 | 13.099 |
| Tapanuli Utara | 23 | 20 | 2 | 45 | 127 |
| Tapanuli Selatan | 2.964 | 3.912 | 16 | 6.892 | 3.312 |
| Nias | - | - | - | - | - |
| Langkat | 4.747 | 42.543 | 23 | 47.313 | 14.877 |
| Karo | 445 | 1.543 | 24 | 2012 | 834 |
| Deli Serdang | 2.783,96 | 11.380,95 | 3.997,32 | 18.162,23 | 13.876 |
| Simalungun | 6.554 | 32.430 | 124 | 39.108 | 15.652 |
| Asahan | 2.087 | 75.864 | 34 | 77.985 | 34.923 |
| Labuhanbatu | 3.452 | 33.007 | 137 | 36.596 | 23.840 |
| Dairi | 213 | 328 | 288 | 829 | 226 |
| Toba | 561 | 3.880,78 | 407,5 | 4.849,28 | 5.515 |
| Mandailing Natal | 3.321 | 16.431 | 16 | 19.768 | 6.595 |
| Nias Selatan | 113 | 84 | 5 | 202 | 923 |
| Pakpak Bharat | 280 | 1.044 | 27 | 1.351 | 376 |
| Humbang Hasundutan | 213 | 302 | 127 | 642 | 487 |
| Samosir | - | - | - | - | - |
| Serdang Bedagai | 2.465 | 11.675 | 34 | 14.174 | 12.675 |
| Batu Bara | 3.365 | 7.268 | 206 | 10.839 | 14.324 |
| Padang Lawas Utara | 14.250,5 | 21.875,5 | 534 | 36.660 | 20.214 |
| Padang Lawas | 8.239 | 28.763 | 236 | 37.238 | 13.265 |
| Labuhanbatu Utara | 2.666 | 40.652 | 136 | 43.454 | 17.456 |
| Labuhanbatu Selatan | 9.325 | 67.456 | 237 | 77.018 | 23.678 |
| Nias Utara | - | - | - | - | - |
| Nias Barat | - | - | - | - | - |
| Kota | | | | | |
| Padangsidempuan | 56 | 46 | 4 | 106 | 345 |
| Gunungsitoli | - | - | - | - | - |
| Jumlah 2022 | 77.412,46 | 406.113,23 | 6.637,82 | 490.163,51 | 43.604 |
| 2021 | 56.416,00 | 384.733,00 | 923,76 | 442.072,76 | 193.015 |
| 2020 | 56.348,76 | 384.121,00 | 929,76 | 441.399,52 | 192.307 |
| 2019 | 51.538,06 | 383.450,34 | 4.045,60 | 439.034,00 | 188.053 |
| 2018 | 48.620,19 | 380.465,92 | 3.933,60 | 433.019,71 | 188.053 |
| 2017 | 47.394,04 | 378.357,31 | 3.509,96 | 429.261,31 | 174.915 |
| 2016 | 55.579,75 | 359.571,94 | 3.841,55 | 418.993,24 | 181.506 |

Sumber : Dinas Perkebunan dan Peternakan Provinsi Sumatera Utara

Tabel 5.2.25 Produksi dan Produktivitas Tanaman Perkebunan Kelapa Sawit Menurut Kabupaten/Kota di Provinsi Sumatera Utara, 2022

| Kabupaten/Kota | Produksi (Ton/Ha) | | | Produktivitas (Kg/Ha/Tahun) | | |
|---------------------|---------------------|-------------------------|-------------------|-----------------------------|-------------------------|------------------|
| | Minyak Sawit (MS) | Tandan Buah Segar (TBS) | Inti Sawit (IS) | Minyak Sawit (MS) | Tandan Buah Segar (TBS) | Inti Sawit (IS) |
| (1) | (2) | (3) | (4) | (5) | (6) | (7) |
| Kabupaten | | | | | | |
| Tapanuli Tengah | 19.535,00 | 88.795,45 | 2.663,86 | 3.483,42 | 15.833,71 | 475,01 |
| Tapanuli Utara | 79 | 359,09 | 10,77 | 3.950 | 17.954,55 | 538,64 |
| Tapanuli Selatan | 1.8052 | 82.054,55 | 2.461,64 | 4.614,52 | 20.975,09 | 629,25 |
| Nias | - | - | - | - | - | - |
| Langkat | 170.868,61 | 776.675,52 | 23.300,27 | 4.016,37 | 18.256,25 | 547,69 |
| Karo | 6.176 | 28.072,73 | 8.42,18 | 4.002,59 | 1.8193,6 | 545,81 |
| Deli Serdang | 51.666,29 | 234.846,78 | 7.045,4 | 4.539,72 | 20.635,07 | 619,05 |
| Simalungun | 125.345 | 569.750 | 17.092,5 | 3.865,09 | 17.568,61 | 527,06 |
| Asahan | 364.177 | 1.655.350 | 49.660,5 | 4.800,39 | 21.819,97 | 654,6 |
| Labuhanbatu | 130.098 | 591.354,65 | 17.740,64 | 3.941,53 | 17.916,03 | 537,48 |
| Dairi | 1.056 | 4.800 | 144 | 3.219,51 | 14.634,15 | 439,02 |
| Toba | 5.447,35 | 24.760,67 | 742,82 | 1.403,67 | 6.380,33 | 191,41 |
| Mandailing Natal | 66.699 | 303.177,27 | 9.095,32 | 4.059,34 | 18.451,54 | 553,55 |
| Nias Selatan | 137 | 622,73 | 18,68 | 1.630,95 | 7.413,42 | 222,4 |
| Pakpak Bharat | 634 | 2.881,82 | 86,45 | 607,28 | 2.760,36 | 82,81 |
| Humbang | 1.112,00 | 5.054,55 | 151,64 | 3.682,12 | 16.736,91 | 502,11 |
| Hasundutan | - | - | - | - | - | - |
| Samosir | - | - | - | - | - | - |
| Serdang Bedagai | 51.675 | 234.886,36 | 7.046,59 | 4.426,12 | 20.118,75 | 603,56 |
| Batu Bara | 32.428 | 147.400 | 4.422 | 4.461,75 | 20.280,68 | 608,42 |
| Padang Lawas Utara | 85.411,75 | 388.235,23 | 11.647,06 | 3.904,45 | 17.747,49 | 532,42 |
| Padang Lawas | 126.954 | 577.063,64 | 17.311,91 | 4.413,8 | 20.062,71 | 601,88 |
| Labuhanbatu Utara | 170.378,00 | 774.445,45 | 23.233,36 | 4.191,13 | 19.050,61 | 571,52 |
| Labuhanbatu Selatan | 285.432,00 | 1.297.418,18 | 38.922,55 | 4.231,38 | 19.233,55 | 577,01 |
| Nias Utara | - | - | - | - | - | - |
| Nias Barat | - | - | - | - | - | - |
| Kota | | | | | | |
| Padangsidempuan | 221 | 1.004,55 | 30,14 | 4.804,35 | 21.837,94 | 655,14 |
| Gunungsitoli | - | - | - | - | - | - |
| Jumlah 2022 | 1.713.582,00 | 7.789.009,11 | 233.670,28 | 4.219,47 | 19.179,40 | 575,38 |
| 2021 | 1.639.416,00 | 7.451.890,90 | 223.556,72 | 128.491,59 | 391.298,58 | 12.234,75 |
| 2020 | 1.583.945,00 | 7.199.750,00 | 215.992,50 | 4.123,56 | 18.743,44 | 562,30 |
| 2019 | 1.541.536,18 | 7.006.982,64 | 210.209,48 | 4.020,17 | 18.273,51 | 548,21 |
| 2018 | 1.480.415,66 | 6.729.162,09 | 201.874,86 | 3.891,06 | 17.686,64 | 530,60 |
| 2017 | 1.456.710,07 | 6.621.409,41 | 198.642,28 | 3.850,09 | 17.500,41 | 525,01 |
| 2016 | 1.310.236,71 | 5.955.621,41 | 178.668,64 | 3.643,88 | 16.563,09 | 496,89 |

Sumber: Dinas Perkebunan dan Peternakan Provinsi Sumatera Utara

PERTANIAN

Tabel 5.2.26 Luas Tanaman, Produksi, Produktivitas dan KK Tanaman Perkebunan Sere Wangi Menurut Kabupaten/Kota di Provinsi Sumatera Utara, 2022

| Kabupaten/Kota | Luas Tanaman (Ha) | | | | Produksi (Ton/Ha) | Produktivitas (Kg/Ha/Tahun) | KK |
|---------------------|-------------------|---------------|---------------|---------------|-------------------|-----------------------------|------------|
| | Sisa Tahun | Tanam | Panen | Jumlah | | | |
| | Lalu | | | | | | |
| (1) | (2) | (3) | (4) | (5) | (6) | (7) | (8) |
| Kabupaten | | | | | | | |
| Tapanuli Tengah | - | 7 | 7 | 0 | 2 | 285,71 | 20 |
| Tapanuli Utara | - | - | - | - | - | - | - |
| Tapanuli Selatan | - | 73 | 73 | 73 | 19 | 260,27 | 71 |
| Nias | - | - | - | - | - | - | - |
| Langkat | - | 10 | 10 | 10 | 4 | 400 | 24 |
| Karo | - | 8 | 5 | 8 | 2 | 400 | 18 |
| Deli Serdang | - | - | - | - | - | - | - |
| Simalungun | - | - | - | - | - | - | - |
| Asahan | - | - | - | - | - | - | - |
| Labuhanbatu | - | - | - | - | - | - | - |
| Dairi | - | - | - | - | - | - | - |
| Toba | - | - | - | - | - | - | - |
| Mandailing Natal | - | 360 | 360 | 360 | 143 | 397,22 | 313 |
| Nias Selatan | - | - | - | - | - | - | - |
| Pakpak Bharat | - | 171 | 169 | 171 | 63 | 372,78 | 194 |
| Humbang Hasundutan | - | - | - | - | - | - | - |
| Samosir | - | 35 | 34 | 35 | 13 | 382,35 | 53 |
| Serdang Bedagai | - | - | - | - | - | - | - |
| Serdang Bedagai | - | - | - | - | - | - | - |
| Batu Bara | - | - | - | - | - | - | - |
| Padang Lawas Utara | - | - | - | - | - | - | - |
| Padang Lawas | - | - | - | - | - | - | - |
| Labuhanbatu Selatan | - | - | - | - | - | - | - |
| Labuhanbatu Utara | - | - | - | - | - | - | - |
| Nias Utara | - | - | - | - | - | - | - |
| Nias Barat | - | - | - | - | - | - | - |
| Kota | | | | | | | |
| Padangsidempuan | - | - | - | - | - | - | - |
| Gunungsitoli | - | - | - | - | - | - | - |
| Jumlah 2022 | - | 664,00 | 658,00 | 664,00 | 246,00 | 373,86 | 693 |
| 2021 | - | 591,00 | 586,00 | 591,00 | 266,00 | 453,92 | 588 |

Sumber : Dinas Perkebunan dan Peternakan Provinsi Sumatera Utara

5.3 PETERNAKAN

Tabel 5.3.1 Populasi Ternak Menurut Jenis Ternak dan Kabupaten/Kota di Provinsi Sumatera Utara, 2018 - 2022

| Kabupaten/Kota | Sapi Potong (ekor) | | | | |
|---------------------|--------------------|----------------|----------------|----------------|----------------|
| | 2018 | 2019 | 2020 | 2021 | 2022 |
| (1) | (2) | (3) | (4) | (5) | (6) |
| Kabupaten | | | | | |
| Tapanuli Tengah | 2.764 | 2.504 | 2.736 | 2.958 | 2.803 |
| Tapanuli Utara | 487 | 494 | 470 | 593 | 734 |
| Tapanuli Selatan | 3.579 | 3.225 | 3.311 | 3.436 | 3.500 |
| Nias | 8 | 24 | 10 | 10 | 17 |
| Langkat | 209.869 | 216.270 | 218.300 | 220.992 | 225.658 |
| Karo | 24.220 | 11.474 | 11.876 | 13.763 | 14.088 |
| Deli Serdang | 96.881 | 95.508 | 114.096 | 117.541 | 117.285 |
| Simalungun | 189.392 | 159.286 | 167.400 | 173.540 | 176.568 |
| Asahan | 147.941 | 139.191 | 140.583 | 146.500 | 151.472 |
| Labuhanbatu | 29.390 | 31.702 | 27.050 | 27.030 | 28.381 |
| Dairi | 5.185 | 3.537 | 3.603 | 3.622 | 1.796 |
| Toba | 2.771 | 1.467 | 1.409 | 1.675 | 2.227 |
| Mandailing Natal | 8.156 | 6.778 | 7.320 | 7.615 | 7.463 |
| Nias Selatan | 57 | 75 | 88 | 95 | 38 |
| Pakpak Bharat | 321 | 303 | 205 | 183 | 264 |
| Humbang Hasundutan | 2.030 | 1.627 | 1.701 | 1.770 | 1.815 |
| Samosir | 2.779 | 916 | 809 | 615 | 621 |
| Serdang Bedagai | 75.031 | 43.558 | 44.111 | 43.749 | 44.186 |
| Batu Bara | 52.041 | 38.879 | 39.493 | 40.379 | 41.276 |
| Padang Lawas Utara | 23.195 | 13.571 | 12.782 | 13.868 | 14.332 |
| Padang Lawas | 16.377 | 17.360 | 18.164 | 18.418 | 19.167 |
| Labuhanbatu Selatan | 18.355 | 20.713 | 19.859 | 20.343 | 22.376 |
| Labuhanbatu Utara | 50.427 | 51.007 | 52.000 | 64.800 | 63.500 |
| Nias Utara | 555 | 579 | 245 | 205 | 205 |
| Nias Barat | 222 | 141 | 146 | 146 | 202 |
| Kota | | | | | |
| Medan | 5.263 | 1.953 | 1.953 | 2.095, | 2.199 |
| Pematang Siantar | 1.619 | 311 | 403 | 468 | 579 |
| Sibolga | - | - | - | - | - |
| Tanjungbalai | 1.203 | 162 | 156 | 156 | 122 |
| Binjai | 7.527 | 6.410 | 5.932 | 5.755 | 3.286 |
| Tebing Tinggi | 3.667 | 2.415 | 2.487 | 2.557 | 1.515 |
| Padangsidempuan | 1.441 | 876 | 762 | 899 | 941 |
| Gunungsitoli | 210 | 95 | 111 | 112 | 89 |
| Jumlah | 982.963 | 872.411 | 899.571 | 935.888 | 948.705 |

PERTANIAN

Lanjutan Tabel 5.3.1

| Kabupaten/Kota | Sapi Perah (ekor) | | | | |
|---------------------|-------------------|--------------|--------------|--------------|--------------|
| | 2018 | 2019 | 2020 | 2021 | 2022 |
| (1) | (7) | (8) | (9) | (10) | (11) |
| Kabupaten | | | | | |
| Tapanuli Tengah | - | - | - | - | - |
| Tapanuli Utara | 30 | 30 | 45 | 61 | 80 |
| Tapanuli Selatan | - | - | - | - | - |
| Nias | - | - | - | - | - |
| Langkat | 24 | 22 | 23 | 23 | 25 |
| Karo | 772 | 3.185 | 3337 | 3.451 | 3.655 |
| Deli Serdang | 998 | 954 | 974 | 1.082 | 1.062 |
| Simalungun | 122 | 293 | 274 | 205 | 178 |
| Asahan | - | - | - | - | - |
| Labuhanbatu | - | - | - | - | - |
| Dairi | - | - | - | - | - |
| Toba | - | - | - | - | - |
| Mandailing Natal | - | - | - | - | - |
| Nias Selatan | - | - | - | - | - |
| Pakpak Bharat | - | - | - | - | - |
| Humbang Hasundutan | - | - | - | - | - |
| Samosir | - | - | - | - | - |
| Serdang Bedagai | 82 | 82 | - | - | - |
| Batu Bara | 92 | - | - | 6 | - |
| Padang Lawas Utara | - | - | - | - | - |
| Padang Lawas | - | - | - | - | - |
| Labuhanbatu Selatan | 4 | 8 | - | 8 | 8 |
| Labuhanbatu Utara | 7 | - | - | - | - |
| Nias Utara | - | - | - | - | - |
| Nias Barat | - | - | - | - | - |
| Kota | | | | | |
| Medan | 304 | 136 | 136 | 145 | 153 |
| Pematang Siantar | 13 | 14 | 13 | 13 | 13 |
| Sibolga | - | - | - | - | - |
| Tanjungbalai | - | - | - | - | - |
| Binjai | 8 | 44 | 64 | 71 | 65 |
| Tebing Tinggi | | 70 | 72 | 74 | 40 |
| | 66 | | | | |
| Padangsidempuan | | 11 | 15 | 14 | 8 |
| | 13 | | | | |
| Gunungsitoli | - | - | - | - | - |
| Jumlah | 2.565 | 4.849 | 4.953 | 5.164 | 5.287 |

Lanjutan Tabel 5.3.1

| Kabupaten/Kota | Kerbau (ekor) | | | | |
|---------------------|---------------|----------------|---------------|---------------|---------------|
| | 2018 | 2019 | 2020 | 2021 | 2022 |
| (1) | (12) | (13) | (14) | (15) | (16) |
| Kabupaten | | | | | |
| Tapanuli Tengah | 8.750 | 10.648 | 10.927 | 11.638 | 10.518 |
| Tapanuli Utara | 8.269 | 9.678 | 9.597 | 10.127 | 10.048 |
| Tapanuli Selatan | 524 | 662 | 699 | 731 | 738 |
| Nias | 132 | 151 | 158 | 160 | 94 |
| Langkat | 2.984 | 3.208 | 2.788 | 2.605 | 2.491 |
| Karo | 1.188 | 1.423 | 2.008 | 2.130 | 2.122 |
| Deli Serdang | 3.435 | 3.902 | 1.498 | 1.838 | 1.950 |
| Simalungun | 6.729 | 7.229 | 6.058 | 3.523 | 1.409 |
| Asahan | 1.436 | 2.293 | 1.714 | 3.918 | 2.397 |
| Labuhanbatu | 227 | 301 | 256 | 209 | 214 |
| Dairi | 2.517 | 3.083 | 3.120 | 3.175 | 1.123 |
| Toba | 8.914 | 6.186 | 5.135 | 4.962 | 4.748 |
| Mandailing Natal | 3.335 | 4.066 | 4.392 | 4.546 | 3.864 |
| Nias Selatan | 29 | 55 | 72 | 80 | 16 |
| Pakpak Bharat | 684 | 882 | 907 | 549 | 520 |
| Humbang Hasundutan | 10.645 | 11.376 | 12.088 | 12.417 | 12.383 |
| Samosir | 21.058 | 21.984 | 19.767 | 15.661 | 12.044 |
| Serdang Bedagai | 524 | 612 | 505 | 636 | 647 |
| Batu Bara | 670 | 752 | 796 | 864 | 954 |
| Padang Lawas Utara | 4.621 | 5.040 | 4.595 | 4.985 | 5.024 |
| Padang Lawas | 7.792 | 7.948 | 8.157 | 8.396 | 9.027 |
| Labuhanbatu Selatan | 307 | 315 | 6 | 11 | 32 |
| Labuhanbatu Utara | 60 | 107 | 150 | 200 | 170 |
| Nias Utara | 52 | 113 | 133 | 176 | 133 |
| Nias Barat | 9 | 12 | 12 | - | - |
| Kota | | | | | |
| Medan | 39 | 45 | - | 96 | 91 |
| Pematang Siantar | 34 | 37 | 40 | 38 | 38 |
| Sibolga | - | - | - | - | - |
| Tanjungbalai | 8 | 3 | 231 | 215 | 2 |
| Binjai | 237 | 259 | 250 | 238 | 54 |
| Tebing Tinggi | - | - | - | - | - |
| Padangsidempuan | 149 | 184 | 69 | 72 | 92 |
| Gunungsitoli | - | 20 | 18 | 18 | 19 |
| Jumlah | 95.358 | 102.574 | 96.146 | 94.214 | 82.962 |

PERTANIAN

Lanjutan Tabel 5.3.1

| Kabupaten/Kota | Kambing (ekor) | | | | |
|---------------------|----------------|----------------|----------------|----------------|----------------|
| | 2018 | 2019 | 2020 | 2021 | 2022 |
| (1) | (17) | (18) | (19) | (20) | (21) |
| Kabupaten | | | | | |
| Tapanuli Tengah | 16.188 | 16.257 | 14.488 | 13.350 | 11.971 |
| Tapanuli Utara | 1.978 | 1.975 | 2.110 | 2.393 | 2.185 |
| Tapanuli Selatan | 11.125 | 11.321 | 11.431 | 11.548 | 11.600 |
| Nias | 286 | 225 | 310 | 321 | 361 |
| Langkat | 234.589 | 246.540 | 227.609 | 196.956 | 146.215 |
| Karo | 12.953 | 14.849 | 12.925 | 17.249 | 16.269 |
| Deli Serdang | 146.116 | 135.418 | 129.322 | 121.388 | 123.488 |
| Simalungun | 69.145 | 66.199 | 60.259 | 14.238 | 14.570 |
| Asahan | 86.988 | 87.858 | 80.871 | 47.373 | 32.148 |
| Labuhanbatu | 19.071 | 15.703 | 11.723 | 11.550 | 12.360 |
| Dairi | 11.638 | 11.870 | 5.745 | 5.825 | 3.042 |
| Toba | 978 | 1.029 | 984 | 940 | 881 |
| Mandailing Natal | 33.116 | 34.534 | 37.299 | 39.015 | 37.064 |
| Nias Selatan | 5.974 | 6.571 | 7.228 | 6.943 | 4.561 |
| Pakpak Bharat | 1.101 | 1.157 | 1.085 | 933 | 912 |
| Humbang Hasundutan | 1.986 | 1.919 | 1.809 | 1.713 | 1.635 |
| Samosir | 5.824 | 5.474 | 5.260 | 3.395 | 2.136 |
| Serdang Bedagai | 82.160 | 78.699 | 74.304 | 72.567 | 73.293 |
| Batu Bara | 21.691 | 20.004 | 20.581 | 20.441 | 15.092 |
| Padang Lawas Utara | 16.624 | 18.286 | 14.059 | 15.211 | 15.652 |
| Padang Lawas | 14.128 | 14.928 | 15.466 | 15.603 | 15.674 |
| Labuhanbatu Selatan | 39.152 | 39.100 | 21.150 | 1.566 | 1.223 |
| Labuhanbatu Utara | 16.576 | 17.720 | 18.074 | 22.000 | 21.000 |
| Nias Utara | 896 | 200 | 114 | 281 | 200 |
| Nias Barat | 63 | 75 | 75 | 75 | 49 |
| Kota | | | | | |
| Medan | 3.268 | 3.321 | 1.661 | 3.667 | 3.850 |
| Pematang Siantar | 930 | 949 | 880 | 1.323 | 1.610 |
| Sibolga | 161 | 179 | 104 | 57 | 64 |
| Tanjungbalai | 1.597 | 227 | 223 | 223 | 459 |
| Binjai | 7.470 | 5.538 | 5.570 | 6.672 | 3.770 |
| Tebing Tinggi | 6.431 | 6.741 | - | 7.025 | 2.950 |
| Padangsidempuan | 2.402 | 2.516 | 2.897 | 3.406 | 3.334 |
| Gunungsitoli | 420 | 435 | 452 | 452 | 382 |
| Jumlah | 873.025 | 867.817 | 786.068 | 665.699 | 580.000 |

Lanjutan Tabel 5.3.1

| Kabupaten/Kota | Domba (ekor) | | | | |
|---------------------|----------------|----------------|----------------|----------------|----------------|
| | 2018 | 2019 | 2020 | 2021 | 2022 |
| (1) | (22) | (23) | (24) | (25) | (26) |
| Kabupaten | | | | | |
| Tapanuli Tengah | 407 | 405 | 512 | 977 | 1.087 |
| Tapanuli Utara | 65 | 95 | 98 | 23 | - |
| Tapanuli Selatan | 250 | 103 | - | 178 | 153 |
| Nias | - | - | - | - | - |
| Langkat | 365.414 | 382.791 | 377.826 | 379.267 | 359.013 |
| Karo | 234 | 783 | 1.076 | 1.409 | 1.682 |
| Deli Serdang | 122.878 | 134.551 | 143.969 | 121.388 | 160.585 |
| Simalungun | 10.942 | 11.195 | 13.362 | 64.997 | 64.929 |
| Asahan | 37.019 | 37.389 | 29.954 | 43.420 | 39.628 |
| Labuhanbatu | 13.181 | 13.209 | 12.945 | 13.915 | 14.889 |
| Dairi | - | - | - | - | - |
| Toba | - | - | 34 | 78 | 73 |
| Mandailing Natal | 7.901 | 8.356 | 9023 | 4.037 | 4.077 |
| Nias Selatan | - | - | - | - | - |
| Humbang Hasundutan | - | - | - | - | 65 |
| Pakpak Bharat | - | - | 64 | 50 | 25 |
| Samosir | 273 | 300 | 315 | 381 | 252 |
| Serdang Bedagai | 49.442 | 48.699 | 48005 | 43.690 | 44.127 |
| Batu Bara | 36.901 | 34.787 | 33463 | 41.949 | 39.051 |
| Padang Lawas Utara | 6.518 | 7.170 | 6635 | 6.965 | 7.382 |
| Padang Lawas | 7.282 | 7.537 | 7828 | 8.257 | 8.950 |
| Labuhanbatu Selatan | 12.673 | 13.812 | 8442 | 6.722 | 7.394 |
| Labuhanbatu Utara | 9.013 | 12.020 | 12240 | 15.000 | 13.700 |
| Nias Utara | - | - | - | - | - |
| Nias Barat | - | - | - | - | - |
| Kota | | | | | |
| Medan | 2.500 | 1.292 | 1.292 | 1.396 | 1.793 |
| Pematang Siantar | 357 | 361 | 342 | 492 | 580 |
| Sibolga | - | - | - | - | - |
| Tanjungbalai | 495 | 115 | 111,00 | 115 | 136 |
| Binjai | 6.980 | 7.728 | 7.374 | 6.739 | 7.157 |
| Tebing Tinggi | 6.121 | 6.390 | 6.570 | 6.720 | 1.981 |
| Padangsidempuan | 8 | 58 | 85 | 96 | 107 |
| Gunungsitoli | - | - | - | - | - |
| Jumlah | 696.854 | 729.146 | 721.565 | 768.261 | 778.816 |

PERTANIAN

Lanjutan Tabel 5.3.1

| Kabupaten/Kota | Babi (ekor) | | | | |
|---------------------|------------------|------------------|----------------|----------------|----------------|
| | 2018 | 2019 | 2020 | 2021 | 2022 |
| (1) | (27) | (28) | (29) | (30) | (31) |
| Kabupaten | | | | | |
| Tapanuli Tengah | 75.505 | 69.525 | 30.316 | 9.689 | 6.903 |
| Tapanuli Utara | 67.354 | 43.698 | 3.700 | 9.438 | 21.483 |
| Tapanuli Selatan | 8.000 | 4.780 | 4.780 | 5.158 | 2.879 |
| Nias | 43.296 | 58.255 | 2.080 | 1.644 | 5.954 |
| Langkat | 23.073 | 29.075 | 12.872 | 14.019 | 14.115 |
| Karo | 38.793 | 28.132 | 23.126 | 22.382 | 24.915 |
| Deli Serdang | 50.160 | 35.319 | 14.645 | 3.470 | 3.484 |
| Simalungun | 174.045 | 163.578 | 13.944 | 20.430 | 34.243 |
| Asahan | 12.365 | 12.489 | 9.791 | 6.896 | 7.956 |
| Labuhanbatu | 14.856 | 13.055 | 6.666 | 2.894 | 3.890 |
| Dairi | 110.090 | 2.639 | 1.510 | 1.764 | 4.155 |
| Toba | 44.184 | 35.244 | 7.685 | 6.209 | 7.671 |
| Mandailing Natal | 1.038 | 1.059 | 1.143 | 325 | 213 |
| Nias Selatan | 275.334 | 302.867 | 4.756 | 8.553 | 9.108 |
| Humbang Hasundutan | 39.524 | 28.272 | 1.173 | 1.236 | 1.445 |
| Pakpak Bharat | 7.408 | 1.707 | 10.619 | 11.505 | 20.283 |
| Samosir | 29.426 | 29.041 | 9.283 | 4.274 | 6.805 |
| Serdang Bedagai | 32.103 | 28.743 | 6.733 | 6.269 | 5.984 |
| Batu Bara | 8.802 | 5.095 | 858 | 1.118 | 3.132 |
| Padang Lawas Utara | - | - | - | - | - |
| Padang Lawas | 168 | 150 | 150 | 157 | 145 |
| Labuhanbatu Selatan | 472 | 325 | 125 | 220 | 268 |
| Labuhanbatu Utara | 7.527 | 8.660 | 8833 | 10.600 | 9.000 |
| Nias Utara | 31.538 | 34.105 | 457 | 458 | 1.061 |
| Nias Barat | 62.278 | 68.492 | 465 | 465 | 3.959 |
| Kota | | | | | |
| Medan | 7.221 | 1.184 | 1.184 | 1.256 | 1.295 |
| Pematang Siantar | 2.886 | 2.876 | 1.818 | 2.820 | 3.248 |
| Sibolga | 2.032 | 2.246 | 2.067 | 1.043 | 1.087 |
| Tanjungbalai | 1.035 | 3.008 | 3.008 | 3.008 | 1.250 |
| Binjai | 4.687 | 3.440 | 954 | 835 | 1.618 |
| Tebing Tinggi | 1.634 | 2.174 | 877 | 887 | 1.233 |
| Padangsidempuan | - | - | - | - | - |
| Gunungsitoli | 52.907 | 53.965 | 2.698 | 3.500 | 2.618 |
| Jumlah | 1.229.741 | 1.073.198 | 188.316 | 162.522 | 211.400 |

Lanjutan Tabel 5.3.1

| Kabupaten/Kota | Kuda (ekor) | | | | |
|---------------------|--------------|--------------|--------------|--------------|------------|
| | 2018 | 2019 | 2020 | 2021 | 2022 |
| (1) | (32) | (33) | (34) | (35) | (36) |
| Kabupaten | | | | | |
| Tapanuli Tengah | - | - | - | 2 | 4 |
| Tapanuli Utara | 104 | 115 | 115 | 126 | 57 |
| Tapanuli Selatan | 51 | 39 | 32 | 32 | 25 |
| Nias | - | - | - | - | 1 |
| Langkat | 28 | 22 | 18 | 17 | 16 |
| Karo | 332 | 341 | 215 | 200 | 222 |
| Deli Serdang | - | - | - | - | - |
| Simalungun | 243 | 266 | 157 | 105 | 91 |
| Asahan | - | - | - | - | 4 |
| Labuhanbatu | 4 | 4 | 4 | 4 | - |
| Dairi | 104 | 102 | 100 | 93 | 93 |
| Toba | 4 | - | - | - | - |
| Mandailing Natal | - | - | - | - | - |
| Nias Selatan | 35 | 40 | 40 | 47 | 35 |
| Pakpak Bharat | - | - | - | - | - |
| Humbang Hasundutan | 376 | 318 | 303 | 290 | 211 |
| Samosir | 98 | 88 | 77 | 76 | 71 |
| Serdang Bedagai | - | - | - | - | - |
| Batu Bara | - | 5 | 2 | 2 | 1 |
| Padang Lawas Utara | 36 | 42 | 31 | 9 | 13 |
| Padang Lawas | - | - | - | - | - |
| Labuhanbatu Selatan | 3 | 8 | 1 | 1 | 2 |
| Labuhanbatu Utara | - | - | - | - | - |
| Nias Utara | - | - | - | - | - |
| Nias Barat | - | - | - | - | - |
| Kota | | | | | |
| Medan | 2 | - | - | 7 | 6 |
| Pematang Siantar | 2 | 4 | 4 | 4 | 4 |
| Sibolga | - | - | - | - | - |
| Tanjungbalai | - | - | - | - | - |
| Binjai | - | - | - | - | - |
| Tebing Tinggi | - | - | - | - | - |
| Padangsidempuan | 8 | - | 8 | 8 | 8 |
| Gunungsitoli | - | - | - | - | - |
| Jumlah | 1.430 | 1.394 | 1.107 | 1.023 | 860 |

PERTANIAN

Lanjutan Tabel 5.3.1

| Kabupaten/Kota | Ayam Buras (ekor) | | | | |
|---------------------|-------------------|-------------------|-------------------|-------------------|-------------------|
| | 2018 | 2019 | 2020 | 2021 | 2022 |
| (1) | (37) | (38) | (39) | (40) | (41) |
| Kabupaten | | | | | |
| Tapanuli Tengah | 574.137 | 580.125 | 435.689 | 412.674 | 397.509 |
| Tapanuli Utara | 434.263 | 432.000 | 434.620 | 480.039 | 511.843 |
| Tapanuli Selatan | 270.670 | 188.020 | 194.260 | 202.339 | 201.701 |
| Nias | 62.350 | 64.350 | 65.225 | 53.207 | 45.952 |
| Langkat | 1.324.604 | 1.341.740 | 1.343.560 | 1.346.987 | 1.349.610 |
| Karo | 419.397 | 379.339 | 339.832 | 395.285 | 425.919 |
| Deli Serdang | 1.059.877 | 1.091.673 | 1.035.002 | 998.593 | 1.046.705 |
| Simalungun | 1.115.163 | 1.134.526 | 960.733 | 1.079.480 | 1.083.169 |
| Asahan | 996.891 | 1.006.860 | 1.075.810 | 1.028.999 | 508.031 |
| Labuhanbatu | 693.044 | 214.481 | 186.772 | 172.130 | 180.738 |
| Dairi | 1.175.723 | 1.173.406 | 994.786 | 1.075.695 | 1.066.633 |
| Toba | 413.464 | 173.559 | 137.852 | 111.606 | 105.239 |
| Mandailing Natal | 3.160.440 | 3.223.650 | 3.481.542 | 3.641.693 | 3.670.826 |
| Nias Selatan | 253.040 | 278.344 | 306.178 | 281.555 | 231.841 |
| Pakpak Bharat | 134.029 | 132.364 | 136.970 | 108.617 | 110.500 |
| Humbang Hasundutan | 236.522 | 231.609 | 225.524 | 217.029 | 219.091 |
| Samosir | 158.134 | 89.671 | 85.692 | 56.602 | 26.695 |
| Serdang Bedagai | 2.008.201 | 1.962.703 | 1.950.436 | 1.918.060 | 1.937.241 |
| Batu Bara | 580.431 | 497.030 | 453.913 | 440.295 | 434.507 |
| Padang Lawas Utara | 281.531 | 296.540 | 299.481 | 304.034 | 310.184 |
| Padang Lawas | 138.131 | 143.837 | 147.416 | 157.075 | 162.563 |
| Labuhanbatu Selatan | 6.520 | 20.455 | 40.000 | 40.000 | 44.000 |
| Labuhanbatu Utara | 111.806 | 112.723 | 115.997 | 135.000 | 141.000 |
| Nias Utara | 76.667 | 76.667 | 78.273 | 78.361 | 78.361 |
| Nias Barat | 43.158 | 53.145 | 2.300 | 2.300 | 2.684 |
| Kota | | | | | |
| Medan | 86.483 | 45.220 | 45.220 | 47.514 | 50.701 |
| Pematang Siantar | 39.610 | 32.450 | 31.950 | 41.130 | 43.405 |
| Sibolga | 11.697 | 9.163 | 4.892 | 3.129 | 1.296 |
| Tanjungbalai | 3.682 | 82.623 | 253.787 | 250.500 | 250.500 |
| Binjai | 144.426 | 140.860 | 141.375 | 140.419 | 65.170 |
| Tebing Tinggi | 49.651 | 52.134 | 53.215 | 53.665 | 42.965 |
| Padangsidempuan | 34.339 | 82.938 | 87.273 | 88.162 | 78.465 |
| Gunungsitoli | 158.472 | 176.763 | 120.500 | 132.000 | 182.775 |
| Jumlah | 16.256.553 | 15.520.968 | 15.266.075 | 15.494.174 | 15.007.819 |

Lanjutan Tabel 5.3.1

| Kabupaten/Kota | Ayam Ras Petelur (ekor) | | | | |
|---------------------|-------------------------|-------------------|-------------------|-------------------|-------------------|
| | 2018 | 2019 | 2020 | 2021 | 2022 |
| (1) | (42) | (43) | (44) | (45) | (46) |
| Kabupaten | | | | | |
| Tapanuli Tengah | - | 10.986 | 11.726 | 4.863 | 9.858 |
| Tapanuli Utara | - | - | - | - | - |
| Tapanuli Selatan | - | - | - | - | - |
| Nias | - | - | - | 1.575 | 401 |
| Langkat | 4.376.726 | 4.526.791 | 4.831.422 | 8.565.624 | 4.551.166 |
| Karo | - | - | - | 383.907 | 215.054 |
| Deli Serdang | 15.180.672 | 16.755.250 | 17.882.799 | 14.316.554 | 20.087.508 |
| Simalungun | 161.061 | 185.791 | 198.294 | 1.515.974 | 810.843 |
| Asahan | 4.029.865 | 4.427.262 | 4.725.195 | 6.742.570 | 4.124.729 |
| Labuhanbatu | 52.247 | 57.399 | 61.262 | 36.810 | 15.860 |
| Dairi | 800 | 934 | 997 | - | - |
| Toba | - | - | - | - | - |
| Mandailing Natal | 1.575 | 2.163 | 2.309 | - | - |
| Nias Selatan | 21.215 | 25.637 | 27.362 | 47.593 | 28.527 |
| Pakpak Bharat | - | - | - | - | - |
| Humbang Hasundutan | - | - | - | - | - |
| Samosir | - | - | - | 2.653 | - |
| Serdang Bedagai | 1.169.946 | 1.298.170 | 1.385.531 | 2.101.985 | 2.203.000 |
| Batu Bara | 9.958 | 16.479 | 17.588 | 44.269 | 18.989 |
| Padang Lawas Utara | - | - | - | 4.474 | - |
| Padang Lawas | - | - | - | - | - |
| Labuhanbatu Selatan | - | - | - | - | - |
| Labuhanbatu Utara | - | - | - | - | - |
| Nias Utara | - | - | - | - | - |
| Nias Barat | 5.500 | 6.042 | 6.449 | 29.176 | 29.989 |
| Kota | | | | | |
| Medan | 45.000 | 54.381 | 58.041 | 116.956 | 65.515 |
| Pematang Siantar | - | - | - | - | - |
| Sibolga | - | - | - | - | - |
| Tanjungbalai | - | - | - | - | - |
| Binjai | 1.003.666 | 1.047.508 | 1.118.000 | - | 1.202.936 |
| Tebing Tinggi | - | - | - | 4.863 | - |
| Padangsidempuan | 1.450 | 1.758 | 1.876 | 1.167 | 1.245 |
| Gunungsitoli | 29.511 | 34.762 | 37.102 | 12.448 | - |
| Jumlah | 26.089.192 | 28.451.313 | 30.365.951 | 33.933.461 | 33.365.620 |

PERTANIAN

Lanjutan Tabel 5.3.1

| Kabupaten/Kota | Ayam Ras Pedaging (ekor) | | | | |
|---------------------|--------------------------|--------------------|--------------------|--------------------|--------------------|
| | 2018 | 2019 | 2020 | 2021 | 2022 |
| (1) | (47) | (48) | (49) | (50) | (51) |
| Kabupaten | | | | | |
| Tapanuli Tengah | - | 52.339 | - | 717.401 | 535.339 |
| Tapanuli Utara | - | - | - | - | - |
| Tapanuli Selatan | 450.250 | 942.632 | 53.086 | 1.360.377 | 992.146 |
| Nias | - | - | 37.315 | 33.567 | 48.035 |
| Langkat | 4.818.949 | 9.505.497 | 9.641.081 | 11.453.799 | 5.409.644 |
| Karo | - | - | - | 1.859.142 | 1.180.272 |
| Deli Serdang | 16.473.901 | 34.741.586 | 35.237.131 | 29.283.614 | 45.391.518 |
| Simalungun | 1.024.170 | 2.251.385 | 2.283.498 | 2.734.627 | 1.425.701 |
| Asahan | 13.130.163 | 27.488.983 | 27.881.078 | 32.320.716 | 17.305.102 |
| Labuhanbatu | 447.961 | 937.840 | 951.217 | 806.466 | 400.242 |
| Dairi | - | - | - | 873.916 | 453.286 |
| Toba | - | - | - | - | - |
| Mandailing Natal | 14.058 | 36.790 | 956.077 | 48.163 | 25.668 |
| Nias Selatan | 94.901 | 258.286 | 261.970 | 614.915 | 199.403 |
| Pakpak Bharat | 1.000 | 3.140 | 3.185 | - | - |
| Humbang | - | - | - | - | - |
| Hasundutan | - | - | - | - | - |
| Samosir | - | - | - | 63.200 | 26.893 |
| Serdang Bedagai | 27.256.833 | 57.349.550 | 58.167.568 | 58.499.829 | 74.600.099 |
| Batu Bara | 479.972 | 1.014.907 | 1.029.383 | 992.648 | 554.215 |
| Padang Lawas Utara | 125.000 | 293.101 | 297.282 | 390.422 | 416.656 |
| Padang Lawas | - | - | - | - | 159.087 |
| Labuhanbatu Selatan | 120.000 | 198.890 | 201.727 | 195.211 | 111.108 |
| Labuhanbatu Utara | 208.716 | 480.660 | 487.516 | 575.873 | 695.689 |
| Nias Utara | - | - | - | 136.133 | 70.439 |
| Nias Barat | 28.800 | 60.295 | 61.155 | 12.201 | 22.916 |
| Kota | | | | | |
| Medan | 13.000 | 29.938 | 30.365 | 1.413 | 697 |
| Pematang Siantar | 1.000 | - | - | - | - |
| Sibolga | - | 2.094 | 2.124 | - | - |
| Tanjungbalai | 20.000 | 46.059 | 46.716 | 366.021 | 202.015 |
| Binjai | 412.332 | 906.409 | 919.338 | 637.945 | 781.300 |
| Tebing Tinggi | 157.820 | 334.539 | 339.310 | 419.055 | 153.385 |
| Padangsidempuan | 156.000 | 334.972 | 339.750 | 695.440 | 359.839 |
| Gunungsitoli | 94.150 | 216.821 | 219.914 | 1.952.111 | 1.122.375 |
| Jumlah | 65.528.976 | 137.486.713 | 139.447.786 | 147.044.205 | 152.643.069 |

Lanjutan Tabel 5.3.1

| Kabupaten/Kota | Itik (ekor) | | | | |
|---------------------|------------------|------------------|------------------|------------------|------------------|
| | 2018 | 2019 | 2020 | 2021 | 2022 |
| (1) | (52) | (53) | (54) | (55) | (56) |
| Kabupaten | | | | | |
| Tapanuli Tengah | 18.161 | 18.638 | 14.043 | 15.612 | 14.128 |
| Tapanuli Utara | 33.191 | 38.380 | 49.300 | 60.043 | 62.512 |
| Tapanuli Selatan | 46.350 | 45.075 | 47.328 | 50.308 | 52.130 |
| Nias | 840 | 894 | 1.002 | 1.973 | 4.308 |
| Langkat | 317.048 | 271.167 | 258.538 | 261.449 | 249.423 |
| Karo | 24.919 | 31.899 | 27.375 | 23.993 | 23.809 |
| Deli Serdang | 383.035 | 390.696 | 393.747 | 276.281 | 411.238 |
| Simalungun | 53.611 | 55.849 | 50.046 | 53.549 | 54.231 |
| Asahan | 290.344 | 293.247 | 267.117 | 149.518 | 91.865 |
| Labuhanbatu | 61.365 | 42.856 | 12.973 | 14.005 | 14.800 |
| Dairi | 28.688 | 29.162 | 26.965 | 30.260 | 31.020 |
| Toba | 404.871 | 121.558 | 256.796 | 133.156 | 124.856 |
| Mandailing Natal | 588.161 | 599.923 | 647.919 | 678.915 | 689.099 |
| Nias Selatan | 29.472 | 32.419 | 25.934 | 29.543 | 31.655 |
| Pakpak Bharat | 3.701 | - | 4.712 | 4.546 | 2.300 |
| Humbang Hasundutan | 21.200 | 22.186 | 21.612 | 23.576 | 18.956 |
| Samosir | 2.339 | 1.688 | 1.752 | 1.701 | 1.612 |
| Serdang Bedagai | 280.914 | 278.533 | 273.684 | 260.104 | 262.705 |
| Batu Bara | 107.591 | 45.943 | 51.710 | 52.589 | 51.608 |
| Padang Lawas Utara | 35.218 | 36.923 | 38.646 | 37.723 | 39.323 |
| Padang Lawas | 14.112 | 14.467 | 9.624 | 9.335 | 9.802 |
| Labuhanbatu Selatan | 54.200 | 35.700 | 24.100 | 19.300 | 21.230 |
| Labuhanbatu Utara | 17.426 | 17.774 | 18.129 | 22.000 | 21.000 |
| Nias Utara | 1.802 | 1.540 | 1.540 | 1.575 | 1.575 |
| Nias Barat | 85 | 109 | 186 | 186 | 317 |
| Kota | | | | | |
| Medan | 41.912 | 12.251 | 12.251 | 13.106 | 13.762 |
| Pematang Siantar | 5.779 | 5.570 | 5.445 | 4.581 | 3.087 |
| Sibolga | 1.428 | 1.571 | 1.216 | 417 | 83 |
| Tanjungbalai | 4.558 | 7.676 | 7.205 | 7.350 | 9.525 |
| Binjai | 21.867 | 11.123 | 6.824 | 8.358 | 9.736 |
| Tebing Tinggi | 10.548 | 10.945 | 11.000 | 11.100 | 11.100 |
| Padangsidempuan | 2.346 | 8.740 | 1.279 | 1.287 | 9.711 |
| Gunungsitoli | 2.387 | 2.411 | 2.605 | 2.680 | 2.618 |
| Jumlah | 2.909.469 | 2.486.913 | 2.572.603 | 2.260.119 | 2.345.124 |

PERTANIAN

Lanjutan Tabel 5.3.1

| Kabupaten/Kota | Kelinci (ekor) | | | | |
|---------------------|----------------|---------------|---------------|---------------|---------------|
| | 2018 | 2019 | 2020 | 2021 | 2022 |
| (1) | (57) | (58) | (59) | (60) | (61) |
| Kabupaten | | | | | |
| Tapanuli Tengah | 616 | 457 | 216 | 104 | 132 |
| Tapanuli Utara | 382 | - | 55 | 65 | 78 |
| Tapanuli Selatan | 135 | 119 | 123 | 108 | 71 |
| Nias | - | - | - | - | - |
| Langkat | 680 | 898 | 1.142 | 934 | 1.053 |
| Karo | 1.649 | 1.853 | 7.307 | 7.942 | 7.503 |
| Deli Serdang | - | - | - | - | - |
| Simalungun | 3.868 | 2.855 | 911 | 413 | 418 |
| Asahan | - | - | - | - | - |
| Labuhanbatu | 971 | 540 | 670 | 196 | 216 |
| Dairi | - | - | - | - | - |
| Toba | - | - | - | - | - |
| Mandailing Natal | - | - | - | - | - |
| Nias Selatan | - | - | 350 | 601 | 691 |
| Pakpak Bharat | 100 | - | - | - | - |
| Humbang Hasundutan | - | - | - | - | - |
| Samosir | - | - | - | - | - |
| Serdang Bedagai | - | - | - | - | - |
| Batu Bara | 1.570 | 444 | 479 | 455 | 353 |
| Padang Lawas Utara | 124 | 187 | 151 | 146 | - |
| Padang Lawas | - | - | - | - | - |
| Labuhanbatu Selatan | 125 | 435 | 125 | 88 | 97 |
| Labuhanbatu Utara | - | 30 | 40 | 80 | 75 |
| Nias Utara | - | - | - | - | - |
| Nias Barat | - | - | - | - | - |
| Kota | | | | | |
| Medan | 81 | 18 | 18 | 20 | 18 |
| Pematang Siantar | 155 | 160 | 180 | 228 | 203 |
| Sibolga | - | - | - | - | - |
| Tanjungbalai | - | - | - | - | - |
| Binjai | 2.425 | 2.431 | 1.999 | 2.038 | 491 |
| Tebing Tinggi | - | - | - | - | - |
| Padangsidempuan | - | - | - | 231 | - |
| Gunungsitoli | - | - | 170 | 175 | 171 |
| Jumlah | 12.881 | 10.427 | 13.936 | 13.824 | 11.570 |

Lanjutan Tabel 5.3.1

| Kabupaten/Kota | Puyuh (ekor) | | | | |
|---------------------|----------------|----------------|----------------|----------------|----------------|
| | 2018 | 2019 | 2020 | 2021 | 2022 |
| (1) | (62) | (63) | (64) | (65) | (66) |
| Kabupaten | | | | | |
| Tapanuli Tengah | 5.463 | 20 | - | - | 3.300 |
| Tapanuli Utara | - | - | - | - | - |
| Tapanuli Selatan | - | - | - | - | - |
| Nias | - | - | - | - | - |
| Langkat | 15.300 | 61.020 | 62.228 | 48.850 | 24.148 |
| Karo | - | - | - | - | - |
| Deli Serdang | - | - | 120.000 | 60.000 | 60.000 |
| Simalungun | - | - | - | - | - |
| Asahan | - | - | - | - | - |
| Labuhanbatu | 432 | 850 | 7.000 | 5.450 | 7.500 |
| Dairi | 6.000 | 3.500 | - | - | - |
| Toba | - | - | - | - | - |
| Mandailing Natal | - | - | - | - | - |
| Nias Selatan | 445 | 1.200 | 250 | 457 | 526 |
| Pakpak Bharat | 500 | - | - | - | - |
| Humbang Hasundutan | - | - | - | - | - |
| Samosir | - | - | 400 | 400 | - |
| Serdang Bedagai | 91.587 | 84.135 | 79.834 | 74.158 | 74.890 |
| Batu Bara | 17.500 | 1.200 | 950 | - | - |
| Padang Lawas Utara | 248 | 386 | - | - | - |
| Padang Lawas | - | - | - | - | - |
| Labuhanbatu Selatan | 1.000 | 6.000 | 1.500 | 1.500 | 1.650 |
| Labuhanbatu Utara | - | 6.074 | 6.074 | 7.000 | 6.500 |
| Nias Utara | - | - | - | - | - |
| Nias Barat | - | - | - | - | - |
| Kota | | | | | |
| Medan | - | - | - | - | - |
| Pematang Siantar | 4.935 | 5.680 | 6.580 | 2.120 | 1.750 |
| Sibolga | 9.503 | 8.243 | 8.283 | 3.383 | 2.143 |
| Tanjungbalai | 24.900 | 8.410 | 83.210 | 83.500 | 83.500 |
| Binjai | 34.951 | 19.410 | 10.277 | 6.115 | 14.451 |
| Tebing Tinggi | 5.000 | 5.500 | 5.100 | 5.150 | 5.200 |
| Padangsidempuan | 1.372 | 12.350 | - | 14.495 | 20.600 |
| Gunungsitoli | - | - | 650 | 680 | 665 |
| Jumlah | 219.136 | 223.978 | 392.336 | 313.258 | 306.823 |

PERTANIAN

Lanjutan Tabel 5.3.1

| Kabupaten/Kota | Merpati (ekor) | | | | |
|---------------------|----------------|---------------|------|------|------|
| | 2018 | 2019 | 2020 | 2021 | 2022 |
| (1) | (67) | (68) | (69) | (70) | (71) |
| Kabupaten | | | | | |
| Tapanuli Tengah | 2.500 | 2.030 | - | - | - |
| Tapanuli Utara | - | - | - | - | - |
| Tapanuli Selatan | 8.470 | 8.504 | - | - | - |
| Nias | - | - | - | - | - |
| Langkat | 1.870 | 1.375 | - | - | - |
| Karo | 2.360 | 2.318 | - | - | - |
| Deli Serdang | - | - | - | - | - |
| Simalungun | - | - | - | - | - |
| Asahan | - | - | - | - | - |
| Labuhanbatu | 3.631 | 3.244 | - | - | - |
| Dairi | - | - | - | - | - |
| Toba | 658 | - | - | - | - |
| Mandailing Natal | - | - | - | - | - |
| Nias Selatan | - | 540 | - | - | - |
| Pakpak Bharat | 750 | - | - | - | - |
| Humbang Hasundutan | - | - | - | - | - |
| Samosir | - | - | - | - | - |
| Serdang Bedagai | - | - | - | - | - |
| Batu Bara | 3.232 | - | - | - | - |
| Padang Lawas Utara | 421 | 421 | - | - | - |
| Padang Lawas | - | - | - | - | - |
| Labuhanbatu Selatan | - | - | - | - | - |
| Labuhanbatu Utara | - | 3.295 | - | - | - |
| Nias Utara | - | - | - | - | - |
| Nias Barat | - | - | - | - | - |
| Kota | | | | | |
| Medan | 3.138 | 1.233 | - | - | - |
| Pematang Siantar | 2.560 | 2.280 | - | - | - |
| Sibolga | 374 | 383 | - | - | - |
| Tanjungbalai | 135 | - | - | - | - |
| Binjai | 836 | - | - | - | - |
| Tebing Tinggi | - | - | - | - | - |
| Padangsidempuan | - | 762 | - | - | - |
| Gunungsitoli | - | - | - | - | - |
| Jumlah | 30.935 | 26.385 | - | - | - |

Lanjutan Tabel 5.3.1

| Kabupaten/Kota | Itik Manila (ekor) | | | | |
|---------------------|--------------------|----------------|----------------|----------------|----------------|
| | 2018 | 2019 | 2020 | 2021 | 2022 |
| (1) | (72) | (73) | (74) | (75) | (76) |
| Kabupaten | | | | | |
| Tapanuli Tengah | 11.479 | 11.890 | 9.419 | 10.172 | 10.316 |
| Tapanuli Utara | 500 | - | 290 | 300 | - |
| Tapanuli Selatan | 2.393 | 3.049 | 3.125 | 3.172 | 2.829 |
| Nias | - | - | - | - | - |
| Langkat | 180.420 | 92.500 | 46.580 | 144.799 | 104.321 |
| Karo | 4.507 | 4.954 | 1.707 | 3.610 | 3.669 |
| Deli Serdang | 379.244 | 388.886 | 390.890 | 118.406 | 124.326 |
| Simalungun | - | - | - | - | - |
| Asahan | 53.560 | 57.309 | 57.309 | 32.078 | 12.173 |
| Labuhanbatu | 42.631 | 45.378 | 12.973 | 4.100 | 5.806 |
| Dairi | - | - | - | - | - |
| Toba | 240.000 | - | - | - | - |
| Mandailing Natal | - | - | - | - | - |
| Nias Selatan | - | 200 | 8.644 | 9.450 | 10.929 |
| Pakpak Bharat | - | - | - | - | - |
| Humbang Hasundutan | 9.192 | 8.047 | 5.403 | 4.160 | 2.106 |
| Samosir | - | - | - | - | - |
| Serdang Bedagai | - | - | - | - | - |
| Batu Bara | 15.794 | - | - | - | - |
| Padang Lawas Utara | - | - | - | - | - |
| Padang Lawas | - | - | - | - | - |
| Labuhanbatu Selatan | 17.920 | 12.300 | 8.000 | 4.500 | 4.950 |
| Labuhanbatu Utara | 953 | 53.221 | 55.882 | 58.000 | 45.000 |
| Nias Utara | - | - | - | - | - |
| Nias Barat | - | - | - | - | - |
| Kota | | | | | |
| Medan | 6.628 | 2.021 | 2.021 | 2.143 | 2.021 |
| Pematang Siantar | 3.100 | 2.935 | 2.770 | 3.785 | 3.235 |
| Sibolga | - | - | - | - | - |
| Tanjungbalai | - | - | - | - | - |
| Binjai | 8.046 | 2.145 | 4.965,0 | 5.309 | 2.090 |
| Tebing Tinggi | - | - | - | - | - |
| Padangsidimpuan | - | 8.740 | 9.759 | 10.442 | 2.870 |
| Gunungsitoli | - | - | 380 | 390 | 381 |
| Jumlah | 1.036.767 | 693.575 | 620.117 | 414.816 | 337.022 |

Sumber: Dinas Perkebunan dan Peternakan Provinsi Sumatera Utara

PERTANIAN

Tabel 5.3.2 Produksi Daging Menurut Jenis Ternak dan Kabupaten/Kota di Provinsi Sumatera Utara, 2018-2022

| Kabupaten/Kota | Sapi (kg) | | | | |
|---------------------|-------------------|-------------------|-------------------|----------------------|----------------------|
| | 2018 | 2019 | 2020 | 2021 | 2022 |
| (1) | (2) | (3) | (4) | (5) | (6) |
| Kabupaten | | | | | |
| Tapanuli Tengah | 44.546 | 44.396 | 28.702 | 50.250,44 | 57.555,30 |
| Tapanuli Utara | 5.267 | 2.558 | 2.042 | 2.750,02 | 97.628,85 |
| Tapanuli Selatan | 223.483 | 181.044 | 241.780 | 219.876,93 | 248.778,75 |
| Nias | - | 451 | 752 | - | 537,90 |
| Langkat | 1.986.213 | 2.100.287 | 1.241.055 | 906.161,05 | 1.226.676,63 |
| Karo | 340.717 | 289.700 | 355.074 | 279.377,46 | 354.476,10 |
| Deli Serdang | 4.084.996 | 4.159.941 | 4.376.778 | 3.876.178,31 | 3.572.382,29 |
| Simalungun | 1.379.423 | 1.410.726 | 1.440.677 | 1.802.265,86 | 2.216.551,43 |
| Asahan | 1.273.777 | 1.021.249 | 736.786 | 973.008,56 | 1.622.440,88 |
| Labuhanbatu | 1.590.265 | 419.275 | 581.792 | 548.705,62 | 834.454,07 |
| Dairi | 27.992 | 29.798 | 21.714 | 25.000,22 | 32.542,95 |
| Toba | 78.106 | 94.359 | 78.407 | 81.000,71 | 95.881,68 |
| Mandailing Natal | 217.313 | 392.186 | 259.713 | 428.753,77 | 354.610,58 |
| Nias Selatan | 3.160 | 3.612 | 860 | 2.250,02 | 3.227,40 |
| Pakpak Bharat | 3.762 | 7.976 | 7.740 | 11.875,10 | 10.489,05 |
| Humbang Hasundutan | - | 7.976 | 4.515 | - | - |
| Samosir | 3.461 | 5.869 | 1.827 | 4.125,04 | 6.185,85 |
| Serdang Bedagai | 267.728 | 423.188 | 313.462 | 446.253,93 | 485.185,80 |
| Batu Bara | 510.173 | 486.997 | 329.156 | 345.503,04 | 437.581,65 |
| Padang Lawas Utara | 486.395 | 516.193 | 387.097 | 454.879,00 | 513.694,50 |
| Padang Lawas | 185.558 | 238.231 | 283.148 | 333.002,93 | 378.950,55 |
| Labuhanbatu Selatan | 398.808 | 541.777 | 341.445 | 434.808,41 | 479.175,65 |
| Labuhanbatu Utara | 104.442 | 96.918 | 182.423 | 285.877,52 | 313.999,13 |
| Nias Utara | 301 | 2.558 | - | 2.125,02 | 5.647,95 |
| Nias Barat | 1.505 | 903 | 967 | 875,01 | 1.479,23 |
| Kota | | | | | |
| Medan | 890.470 | 1.003.190 | 975.141 | 1.512.403,53 | 1.078.360,39 |
| Pematang Siantar | 288.195 | 228.449 | 131.362 | 270.877,38 | 329.463,75 |
| Sibolga | 22.725 | 7.675 | 8.062 | 19.500,17 | 11.968,28 |
| Tanjungbalai | 133.036 | 70.581 | 25.154 | 35.125,31 | - |
| Binjai | 387.671 | 90.898 | 161.461 | 173.626,53 | 181.272,30 |
| Tebing Tinggi | 77.354 | 80.815 | 56.973 | 53.750,47 | 54.865,80 |
| Padangsidempuan | 210.390 | 184.957 | 402.249 | 153.001,35 | 309.373,22 |
| Gunungsitoli | 13.093 | 8.428 | 7.847 | 11.875,10 | 11.161,43 |
| Jumlah | 15.240.326 | 14.153.161 | 12.986.163 | 13.745.063,81 | 15.326.598,34 |

Lanjutan Tabel 5.3.2

| Kabupaten/Kota | Kerbau (kg) | | | | |
|---------------------|------------------|------------------|------------------|---------------------|---------------------|
| | 2018 | 2019 | 2020 | 2021 | 2022 |
| (1) | (7) | (8) | (9) | (10) | (11) |
| Kabupaten | | | | | |
| Tapanuli Tengah | 78.878 | 80.425 | 72.692 | 130.110,71 | 145.770,40 |
| Tapanuli Utara | 76.558 | 50.072 | 48.912 | 50.072,32 | 100.144,65 |
| Tapanuli Selatan | 15.080 | 14.693 | 88.158 | 34.412,64 | 59.738,80 |
| Nias | 387 | 1.160 | 1.547 | 3.286,60 | 1.933,29 |
| Langkat | 15.853 | 27.839 | 27.259 | - | 193,33 |
| Karo | 6.573 | 4.060 | 3.287 | 7.539,85 | 8.893,15 |
| Deli Serdang | 1.740 | 1.933 | 387 | 1.159,98 | 193,33 |
| Simalungun | 51.619 | 52.006 | 34.026 | 395.745,36 | 18.946,29 |
| Asahan | 87.192 | - | - | 1.546,64 | 3.286,60 |
| Labuhanbatu | 20.300 | 6.573 | 5.607 | 4.639,91 | 4.446,58 |
| Dairi | 34.026 | 35.766 | 41.179 | 119.090,94 | 170.903,22 |
| Toba | 143.644 | 235.862 | 129.724 | 171.289,88 | 198.935,99 |
| Mandailing Natal | 38.666 | 32.479 | 11.406 | 142.097,14 | 142.870,46 |
| Nias Selatan | 1.160 | 1.547 | 1.933 | 2.319,95 | 1.546,64 |
| Pakpak Bharat | 6.573 | 7.540 | 9.086 | 7.926,51 | 3.286,60 |
| Humbang Hasundutan | - | - | - | - | - |
| Samosir | 7.153 | 9.280 | 6.767 | 7.733,18 | 9.279,81 |
| Serdang Bedagai | 24.553 | 4.640 | 3.480 | 6.766,53 | 6.379,87 |
| Batu Bara | 57.999 | 68.245 | 53.359 | 32.092,69 | 31.126,04 |
| Padang Lawas Utara | 336.780 | 355.340 | 391.299 | 65.152,02 | 83.324,99 |
| Padang Lawas | 79.845 | 100.531 | 203.576 | 231.415,34 | 214.982,34 |
| Labuhanbatu Selatan | 387 | 1.353 | - | 1.353,31 | 1.353,31 |
| Labuhanbatu Utara | 3.867 | 193 | 773 | 2.513,28 | 3.286,60 |
| Nias Utara | 580 | 1.547 | 2.513 | 3.479,93 | 579,99 |
| Nias Barat | | 387 | 387 | - | 193,33 |
| Kota | | | | | |
| Medan | 12.373 | 3.287 | 1.229 | 1.739,96 | 5.606,55 |
| Pematang Siantar | 222.136 | 244.948 | 187.530 | 342.579,77 | 387.432,20 |
| Sibolga | 177.670 | 184.436 | 188.496 | 259.641,44 | 269.694,57 |
| Tanjungbalai | 28.033 | 6.767 | 1.547 | - | - |
| Binjai | - | - | - | - | - |
| Tebing Tinggi | 2.900 | 1.353 | - | - | - |
| Padangsidempuan | 107.105 | 189.270 | 162.203 | 148.477,01 | 166.069,99 |
| Gunungsitoli | 11.793 | 15.080 | 8.893 | 11.019,78 | 8.313,17 |
| Jumlah | 1.651.420 | 1.738.612 | 1.687.255 | 2.185.202,67 | 2.048.712,09 |

PERTANIAN

Lanjutan Tabel 5.3.2

| Kabupaten/Kota | Kambing (kg) | | | | |
|---------------------|------------------|------------------|----------------|-------------------|-------------------|
| | 2018 | 2019 | 2020 | 2021 | 2022 |
| (1) | (12) | (13) | (14) | (15) | (16) |
| Kabupaten | | | | | |
| Tapanuli Tengah | 5.167 | 4.254 | 4.603 | 7.917,94 | 7.421,39 |
| Tapanuli Utara | 872 | - | - | - | 1.100,46 |
| Tapanuli Selatan | 15.890 | 95.874 | 5.932 | 8.481,59 | 6.602,75 |
| Nias | - | 242 | 309 | 751,53 | 1.006,52 |
| Langkat | 281.986 | 116.125 | 131.518 | - | 28.504,57 |
| Karo | 10.924 | 25.056 | 30.585 | 34.718,14 | 1.361,15 |
| Deli Serdang | 135.491 | 146.482 | - | 84.789,01 | 29.242,68 |
| Simalungun | 99.927 | 102.088 | 71.436 | 77.783,65 | 77.864,17 |
| Asahan | 42.368 | 36.798 | 37.161 | 37.885,31 | 71.798,23 |
| Labuhanbatu | 97.109 | 24.814 | 9.059 | 19.150,67 | 7.272,76 |
| Dairi | 42.274 | 42.274 | 84.131 | 84.708,49 | 86.171,30 |
| Toba | 30.692 | 16.977 | 9.931 | 8.615,79 | 16.211,64 |
| Mandailing Natal | 35.899 | 95.874 | 57.023 | 186.541,20 | 187.708,76 |
| Nias Selatan | 3.664 | 7.703 | 6.791 | 35.187,84 | 5.408,35 |
| Pakpak Bharat | 2.577 | 2.214 | 3.999 | 5.475,45 | 6.535,65 |
| Humbang Hasundutan | - | - | 537 | - | - |
| Samosir | - | 3.221 | 993 | 1.060,20 | 1.087,04 |
| Serdang Bedagai | 36.288 | 38.798 | 59.935 | 42.810,53 | 43.092,36 |
| Batu Bara | 40.851 | 70.134 | 29.726 | 23.807,49 | 33.161,39 |
| Padang Lawas Utara | 51.359 | 57.425 | 61.304 | 7.381,13 | 8.360,80 |
| Padang Lawas | 16.158 | 20.385 | 78.804 | 78.655,97 | 75.314,33 |
| Labuhanbatu Selatan | 36.168 | 37.577 | 19.137 | 21.230,80 | 21.136,86 |
| Labuhanbatu Utara | 7.542 | 7.757 | 13.997 | 16.439,78 | 10.306,74 |
| Nias Utara | 2.040 | 2.161 | 2.630 | 2.791,41 | 872,31 |
| Nias Barat | 134 | 54 | 134 | 93,94 | 148,62 |
| Kota | | | | | |
| Medan | 113.736 | 194.325 | 66.363 | 57.639,89 | 58.713,51 |
| Pematang Siantar | 23.217 | 13.273 | 16.400 | 20.532,95 | 19.539,85 |
| Sibolga | 4.791 | 3.717 | 4.294 | 4.348,15 | 3.502,68 |
| Tanjungbalai | 1.248 | 309 | 134 | 268,4 | - |
| Binjai | 9.582 | 2.228 | 8.857 | 7.823,99 | 7.582,43 |
| Tebing Tinggi | 12.280 | 12.467 | 10.173 | 7.448,23 | 7.636,11 |
| Padangsidempuan | 50.728 | 25.364 | 21.566 | 15.701,67 | 19.096,99 |
| Gunungsitoli | 2.000 | 2.778 | 1.409 | 939,42 | 1.221,24 |
| Jumlah | 1.212.961 | 1.208.748 | 848.870 | 900.980,56 | 844.983,64 |

Lanjutan Tabel 5.3.2

| Kabupaten/Kota | Domba (kg) | | | | |
|---------------------|----------------|----------------|----------------|-------------------|-------------------|
| | 2018 | 2019 | 2020 | 2021 | 2022 |
| (1) | (17) | (18) | (19) | (20) | (21) |
| Kabupaten | | | | | |
| Tapanuli Tengah | 66 | 119 | 239 | 424,51 | 464,31 |
| Tapanuli Utara | - | - | - | - | - |
| Tapanuli Selatan | 265 | - | - | - | - |
| Nias | - | - | - | - | - |
| Langkat | 82.674 | 127.235 | 140620 | - | 137.701,60 |
| Karo | 385 | 1.884 | 3250 | 3.581,83 | 4.298,20 |
| Deli Serdang | 137.476 | 140.846 | - | 140.739,52 | 170.681,00 |
| Simalungun | 60.188 | 61.939 | 63810 | 64.658,73 | 64.817,92 |
| Asahan | 41.868 | 36.376 | 36734 | 37.436,79 | 67.908,91 |
| Labuhanbatu | 49.244 | 26.360 | 4484 | 9.047,45 | 9.697,48 |
| Dairi | - | - | 1539 | 1.923,58 | 2.202,16 |
| Toba | - | - | 53 | 119,39 | 1.021,49 |
| Mandailing Natal | 3.834 | 10.971 | 6275 | 24.648,32 | 24.820,78 |
| Nias Selatan | - | - | - | - | - |
| Pakpak Bharat | - | - | - | - | 1.857,25 |
| Humbang Hasundutan | - | - | 3118 | - | - |
| Samosir | - | - | 186 | 371,45 | 517,38 |
| Serdang Bedagai | 24.582 | 55.784 | 52719 | 109.856,16 | 110.506,20 |
| Batu Bara | 56.314 | 74.728 | 42319 | 35.221,36 | 59.007,39 |
| Padang Lawas Utara | 16.105 | 17.631 | 20164 | 5.531,94 | 6.646,29 |
| Padang Lawas | 9.233 | 11.661 | 25590 | 28.150,56 | 27.553,59 |
| Labuhanbatu Selatan | 21.730 | 30.737 | 25537 | 22.684,95 | 27.858,71 |
| Labuhanbatu Utara | 3.834 | 2.162 | 2600 | 3.090,99 | 1.737,85 |
| Nias Utara | - | - | - | - | - |
| Nias Barat | - | - | - | - | - |
| Kota | | | | | |
| Medan | - | - | 56951 | 56.951,15 | 11.607,79 |
| Pematang Siantar | 8.477 | - | - | - | - |
| Sibolga | - | - | - | - | - |
| Tanjungbalai | 730 | 93 | 1194 | 994,95 | - |
| Binjai | 15.826 | 4.205 | 9300 | 14.300,80 | 13.863,02 |
| Tebing Tinggi | 6.076 | 3.064 | 2560 | 2.467,49 | 2.573,61 |
| Padangsidempuan | - | - | - | 756,16 | 1.207,21 |
| Gunungsitoli | - | - | 93 | 835,76 | - |
| Jumlah | 538.907 | 605.795 | 499.334 | 563.793,84 | 748.550,14 |

PERTANIAN

Lanjutan Tabel 5.3.2

| Kabupaten/Kota | Babi (kg) | | | | |
|---------------------|-------------------|-------------------|-------------------|----------------------|----------------------|
| | 2018 | 2019 | 2020 | 2021 | 2022 |
| (1) | (22) | (23) | (24) | (25) | (26) |
| Kabupaten | | | | | |
| Tapanuli Tengah | 54.394 | 31.583 | 20.939 | 139.668,53 | 177.334,59 |
| Tapanuli Utara | 965.046 | 728.756 | 411.753 | 415.262,39 | 419.941,40 |
| Tapanuli Selatan | - | 23.395 | 20.003 | - | - |
| Nias | 958.145 | 1.359.370 | 194.647 | 115.337,67 | 208.917,92 |
| Langkat | 2.215.454 | 301.855 | 315.833 | - | 309.499,72 |
| Karo | 1.561.562 | 3.185.589 | 2.229.901 | 2.290.610,72 | 2.271.309,79 |
| Deli Serdang | - | - | - | - | - |
| Simalungun | 3.612.490 | 3.704.725 | 1.753.343 | 1.824.464,07 | 1.871.605,12 |
| Asahan | 428.130 | 232.898 | 235.237 | 124.988,13 | 331.040,16 |
| Labuhanbatu | 179.382 | 88.141 | 151.015 | 112.530,26 | 141.949,55 |
| Dairi | 2.531.346 | 1.250.349 | 128.205 | 128.672,85 | 144.230,57 |
| Toba | 2.353.076 | 996.162 | 627.690 | 604.528,45 | 1.148.580,67 |
| Mandailing Natal | 11.230 | 25.091 | 21.523 | 4.328,09 | 6.550,62 |
| Nias Selatan | 25.765.803 | 26.570.944 | 1.318.546 | 567.681,23 | 639.270,12 |
| Pakpak Bharat | 149.728 | 143.763 | 48.779 | 38.250,93 | 32.168,21 |
| Humbang Hasundutan | 84.222 | 71.121 | 51.469 | 26.202,47 | 27.255,25 |
| Samosir | 189.500 | 28.074 | 31.349 | 32.051,24 | 33.337,97 |
| Serdang Bedagai | 83.169 | 40.473 | 75.566 | 9.241,05 | 9.241,05 |
| Batu Bara | 72.642 | 31.232 | 12.984 | 18.248,15 | 15.440,74 |
| Padang Lawas Utara | - | - | - | - | - |
| Padang Lawas | - | - | - | - | - |
| Labuhanbatu Selatan | 14.037 | 11.581 | 10.060 | 10.761,73 | 11.697,53 |
| Labuhanbatu Utara | 97.557 | 106.681 | 127.971 | 153.588,60 | 58.487,66 |
| Nias Utara | 811.224 | 831.110 | 12.165 | 14.387,96 | 173.649,86 |
| Nias Barat | 2.080.172 | 2.930.232 | 23.395 | - | - |
| Kota | | | | | |
| Medan | 4.561.921 | 4.200.233 | 1.660.348 | 3.182.196,61 | 1.420.665,26 |
| Pematang Siantar | 978.616 | 1.076.758 | 810.990 | 615.290,18 | 698.693,59 |
| Sibolga | 121.654 | 140.019 | 100.950 | 117.560,20 | 151.249,09 |
| Tanjungbalai | 103.582 | 25.852 | 20.412 | 137.562,98 | 48.193,83 |
| Binjai | 338.644 | 60.593 | 89.779 | 105.394,76 | 102.119,45 |
| Tebing Tinggi | 275.360 | 254.655 | 196.519 | 219.328,73 | 233.716,69 |
| Padangsidempuan | - | - | - | - | - |
| Gunungsitoli | 871.700 | 672.725 | 984.464 | 128.204,95 | 258.632,43 |
| Jumlah | 51.469.784 | 49.123.960 | 11.685.834 | 11.136.342,93 | 10.944.678,84 |

Lanjutan Tabel 5.3.2

| Kabupaten/Kota | Kuda (kg) | | | | |
|---------------------|---------------|---------------|---------------|---------------|------------------|
| | 2018 | 2019 | 2020 | 2021 | 2022 |
| (1) | (27) | (28) | (29) | (30) | (31) |
| Kabupaten | | | | | |
| Tapanuli Tengah | - | - | - | - | - |
| Tapanuli Utara | - | - | - | - | - |
| Tapanuli Selatan | - | - | - | - | - |
| Nias | - | - | - | - | - |
| Langkat | - | 1.691 | - | - | - |
| Karo | - | - | 308 | 461,25 | 615 |
| Deli Serdang | - | - | - | - | - |
| Simalungun | - | - | - | - | - |
| Asahan | - | - | - | - | - |
| Labuhanbatu | - | - | - | - | - |
| Dairi | - | - | - | - | - |
| Toba | - | - | - | - | - |
| Mandailing Natal | - | - | - | - | - |
| Nias Selatan | 4.459 | 40.129 | 154 | - | - |
| Pakpak Bharat | - | - | - | - | - |
| Humbang Hasundutan | 59.194 | - | 46279 | 37.668,75 | 52.121,25 |
| Samosir | - | - | 308 | 615 | 461,25 |
| Serdang Bedagai | - | - | - | - | - |
| Batu Bara | - | - | - | - | - |
| Padang Lawas Utara | - | - | - | - | - |
| Padang Lawas | - | - | - | - | - |
| Labuhanbatu Selatan | - | - | - | - | - |
| Labuhanbatu Utara | - | - | - | - | - |
| Nias Utara | - | - | - | - | - |
| Nias Barat | - | - | - | - | - |
| Kota | | | | | |
| Medan | - | - | - | - | - |
| Pematang Siantar | - | - | - | - | - |
| Sibolga | - | - | - | - | - |
| Tanjungbalai | - | - | - | - | - |
| Binjai | - | - | - | - | - |
| Tebing Tinggi | - | - | - | - | - |
| Padangsidempuan | - | - | - | - | - |
| Gunungsitoli | - | - | - | - | - |
| Jumlah | 63.653 | 41.820 | 47.048 | 38.745 | 53.197,50 |

PERTANIAN

Lanjutan Tabel 5.3.2

| Kabupaten/Kota | Ayam Buras (kg) | | | | |
|---------------------|-------------------|-------------------|-------------------|----------------------|----------------------|
| | 2018 | 2019 | 2020 | 2021 | 2022 |
| (1) | (32) | (33) | (34) | (35) | (36) |
| Kabupaten | | | | | |
| Tapanuli Tengah | 680.876 | 687.977 | 463.695 | 439.200,99 | 428.515,01 |
| Tapanuli Utara | 514.998 | 512.314 | 462.557 | 510.896,21 | 107.800,00 |
| Tapanuli Selatan | 320.991 | 321.375 | 206.747 | 215.345,66 | 217.433,37 |
| Nias | 73.942 | 76.313 | 69.418 | 56.627,30 | 49.536,41 |
| Langkat | 1.570.864 | 1.591.185 | 1.429.924 | 1.433.571,48 | 1.454.879,58 |
| Karo | 497.368 | 449.863 | 361.677 | 420.693,92 | 459.140,99 |
| Deli Serdang | 1.256.921 | 1.294.628 | 1.101.532 | 1.062.782,41 | 1.128.347,99 |
| Simalungun | 1.322.485 | 1.345.448 | 1.022.489 | 1.148.868,97 | 1.167.656,49 |
| Asahan | 1.182.225 | 1.194.048 | - | 1.095.143,36 | 547.657,11 |
| Labuhanbatu | 821.889 | 254.355 | 198.778 | 183.194,52 | 194.835,41 |
| Dairi | 1.394.304 | 1.391.556 | 1.058.731 | 1.144.840,67 | 1.149.830,22 |
| Toba | 490.332 | 205.826 | 146.713 | 118.779,73 | 113.447,95 |
| Mandailing Natal | 3.748.004 | 3.822.965 | 3.705.336 | 3.875.780,87 | 3.957.150,12 |
| Nias Selatan | 300.083 | 330.092 | 325.859 | 299.653,36 | 249.924,29 |
| Pakpak Bharat | 158.947 | 156.972 | 145.774 | 115.599,05 | 119.119,00 |
| Humbang Hasundutan | 280.494 | 274.668 | 240.021 | 230.979,93 | 236.180,00 |
| Samosir | 187.533 | 106.342 | 91.200 | 60.240,53 | 28.777,21 |
| Serdang Bedagai | 2.381.550 | 2.327.593 | 2.075.810 | 2.041.352,90 | 2.088.345,49 |
| Batu Bara | 688.340 | 589.434 | 483.090 | 468.597,16 | 468.398,70 |
| Padang Lawas Utara | 333.871 | 351.670 | 318.731 | 323.577,61 | 334.378,66 |
| Padang Lawas | 163.811 | 170.578 | 156.892 | 167.171,78 | 206.234,49 |
| Labuhanbatu Selatan | 7.732 | 24.258 | 42.571 | 42.571,20 | 47.432,00 |
| Labuhanbatu Utara | 132.592 | 133.680 | 123.453 | 143.677,80 | 151.998,00 |
| Nias Utara | 90.920 | 90.921 | 83.304 | 83.397,74 | 84.472,85 |
| Nias Barat | 51.182 | 63.025 | 2.448 | 2.447,84 | 2.893,66 |
| Kota | | | | | |
| Medan | 102.561 | 53.627 | 48.127 | 50.568,50 | 54.655,37 |
| Pematang Siantar | 46.974 | 38.483 | 34.004 | 43.773,84 | 46.790,59 |
| Sibolga | 13.872 | 10.866 | 5.207 | 3.330,44 | 1.396,78 |
| Tanjungbalai | 4.367 | 97.984 | 270.101 | 266.602,14 | 270.039,00 |
| Binjai | 171.277 | 167.048 | 150.463 | 149.445,44 | 70.253,26 |
| Tebing Tinggi | 58.882 | 61.826 | 56.636 | 57.144,59 | 46.316,27 |
| Padangsidempuan | 40.723 | 98.357 | 92.883 | 93.829,21 | 84.585,27 |
| Gunungsitoli | 187.934 | 209.625 | 128.246 | 140.484,96 | 197.031,45 |
| Jumlah | 19.278.842 | 18.504.902 | 15.102.415 | 16.490.172,11 | 15.765.452,78 |

Lanjutan Tabel 5.3.2

| Kabupaten/Kota | Ayam Ras Petelur (kg) | | | | |
|---------------------|-----------------------|----------------------|-------------------|----------------------|----------------------|
| | 2018 | 2019 | 2020 | 2021 | 2022 |
| (1) | (37) | (38) | (39) | (40) | (41) |
| Kabupaten | | | | | |
| Tapanuli Tengah | - | 4.930,00 | 7.360 | 3.051,94 | 6.187,81 |
| Tapanuli Utara | - | - | - | - | - |
| Tapanuli Selatan | - | - | - | - | - |
| Nias | - | 3.416,00 | - | 988,1 | 253,03 |
| Langkat | 3.086.367 | 3.093.354,00 | 3.032.990 | 5.377.184,91 | 2.857.055,10 |
| Karo | - | - | - | 241.001,73 | 135.003,09 |
| Deli Serdang | 10.705.061 | 10.349.999,00 | 11.226.164 | 8.987.406,85 | 12.610.199,76 |
| Simalungun | 113.577 | 542.368,00 | 124.483 | 951.672,67 | 509.017,11 |
| Asahan | 2.841.768 | 2.870.186,00 | 2.966.304 | 4.232.736,95 | 2.589.352,42 |
| Labuhanbatu | 36.843 | 24.368,00 | 38.458 | 23.107,54 | 9.956,50 |
| Dairi | 564 | 599 | 625 | - | - |
| Toba | - | - | - | - | - |
| Mandailing Natal | 1.111 | 1.389,00 | 1.450 | - | - |
| Nias Selatan | 14.960 | 16.456,00 | 17.176 | 29.878,90 | 17.909,07 |
| Pakpak Bharat | - | - | - | - | - |
| Humbang | - | - | - | - | - |
| Hasundutan | - | - | - | - | - |
| Samosir | - | - | - | 1.666,47 | - |
| Serdang Bedagai | 825.019 | 806.946,00 | 869.786 | 1.319.548,39 | 1.382.962,24 |
| Batu Bara | 7.022 | 10.225,00 | 11.042 | 27.790,06 | 11.920,32 |
| Padang Lawas Utara | - | 1.622,00 | - | 2.808,57 | - |
| Padang Lawas | - | - | - | - | - |
| Labuhanbatu Selatan | - | - | - | - | - |
| Labuhanbatu Utara | - | - | - | - | - |
| Nias Utara | - | 10.627,00 | - | - | - |
| Nias Barat | 3.878 | 9.872,00 | 4.047 | 18.315,85 | 18.825,87 |
| Kota | - | - | - | - | - |
| Medan | 31.733 | 42.403,00 | 36.436 | 73.419,86 | 41.128,03 |
| Pematang Siantar | - | - | - | - | - |
| Sibolga | - | 564 | - | - | - |
| Tanjungbalai | - | - | - | - | - |
| Binjai | 707.762 | 714.266,00 | 701.839 | - | 755.159,88 |
| Tebing Tinggi | - | - | - | 3.051,94 | - |
| Padangsidempuan | 1.023 | 1.587,00 | 1.178 | 733,09 | 781,62 |
| Gunungsitoli | 20.810 | 7.334,00 | 23.290 | 7.813,93 | - |
| Jumlah | 18.397.498 | 18.512.511,00 | 19.062.627 | 21.302.177,75 | 20.945.711,85 |

PERTANIAN

Lanjutan Tabel 5.3.2

| Kabupaten/Kota | Ayam Ras Pedaging (kg) | | | | |
|---------------------|------------------------|-------------------|--------------------|-----------------------|-----------------------|
| | 2018 | 2019 | 2020 | 2021 | 2022 |
| (1) | (42) | (43) | (44) | (45) | (46) |
| Kabupaten | | | | | |
| Tapanuli Tengah | - | 58 | 58.533 | 791.020,45 | 630.724,60 |
| Tapanuli Utara | - | - | - | - | - |
| Tapanuli Selatan | 369.819 | 1.039,00 | 1.054.190 | 1.499.979,25 | 1.168.925,02 |
| Nias | - | - | - | 37.011,15 | 56.593,47 |
| Langkat | 3.958.106 | 10.481,00 | 10.630.449 | 12.629.187,62 | 6.373.524,09 |
| Karo | - | - | - | 2.049.926,80 | 1.390.570,07 |
| Deli Serdang | 13.531.053 | 38.307,00 | 38.853.165 | 32.288.698,61 | 53.479.290,24 |
| Simalungun | 841.215 | 2.482,00 | 2.517.831 | 3.015.254,25 | 1.679.729,69 |
| Asahan | 10.784.630 | 30.310,00 | 30.742.235 | 35.637.467,53 | 20.388.491,53 |
| Labuhanbatu | 367.939 | 1.034,00 | 1.048.831 | 889.225,37 | 471.556,46 |
| Dairi | - | - | - | 963.597,43 | 534.051,99 |
| Toba | - | - | - | - | - |
| Mandailing Natal | 11.547 | 41 | 41.144 | 53.105,99 | 30.241,97 |
| Nias Selatan | 77.948 | 285 | 288.854 | 678.017,53 | 234.932,42 |
| Pakpak Bharat | 821 | 3 | 3.512 | - | - |
| Humbang Hasundutan | - | - | - | - | - |
| Samosir | - | - | - | 69.685,13 | 31.684,31 |
| Serdang Bedagai | 22.387.754 | 63.235,00 | 64.136.724 | 64.503.081,65 | 87.892.199,43 |
| Batu Bara | 394.231 | 1.119,00 | 1.135.018 | 1.094.514,01 | 652.963,64 |
| Padang Lawas Utara | 102.670 | 323 | 327.789 | 430.487,32 | 490.894,71 |
| Padang Lawas | - | - | - | - | 187.433,25 |
| Labuhanbatu Selatan | 98.564 | 219 | 222.428 | 215.243,66 | 130.905,50 |
| Labuhanbatu Utara | 171.432 | 530 | 537.545 | 634.968,79 | 819.646,07 |
| Nias Utara | - | - | - | 150.102,86 | 82.989,62 |
| Nias Barat | 23.655 | 66 | 67.431 | 13.452,73 | 26.998,88 |
| Kota | - | - | - | - | - |
| Medan | 10.678 | 33 | 33.481 | 1.557,83 | 821,00 |
| Pematang Siantar | 821 | - | - | - | - |
| Sibolga | - | 2 | 2.342 | - | - |
| Tanjungbalai | 16.427 | 51 | 51.510 | 403.581,86 | 238.009,33 |
| Binjai | 338.674 | 999 | 1.013.680 | 703.410,90 | 920.510,51 |
| Tebing Tinggi | 129.628 | 369 | 374.130 | 462.058,18 | 180.715,15 |
| Padangsidempuan | 128.133 | 369 | 374.615 | 766.805,54 | 423.954,35 |
| Gunungsitoli | 77.331 | 239 | 242.481 | 2.152.436,59 | 1.322.357,31 |
| Jumlah | 53.823.077 | 151.594,00 | 153.757.918 | 162.133.879,03 | 179.840.714,61 |

Lanjutan Tabel 5.3.2

| Kabupaten/Kota | Itik (kg) | | | | |
|---------------------|------------------|------------------|------------------|---------------------|---------------------|
| | 2018 | 2019 | 2020 | 2021 | 2022 |
| (1) | (47) | (48) | (49) | (50) | (51) |
| Kabupaten | | | | | |
| Tapanuli Tengah | 15.677 | 16.089 | 12.123 | 13.477,11 | 12.195,58 |
| Tapanuli Utara | 28.651 | 33.131 | 42.557 | 51.830,78 | 7.642,18 |
| Tapanuli Selatan | 40.011 | 33.760 | 40.855 | 43.427,74 | 45.999,84 |
| Nias | 725 | 772 | 865 | 1.703,11 | 3.718,63 |
| Langkat | 273.685 | 234.080 | 223.178 | 225.690,37 | 215.309,60 |
| Karo | 21.511 | 27.536 | 23.631 | 20.711,15 | 20.552,43 |
| Deli Serdang | 330.647 | 337.260 | 339.895 | 238.493,96 | 354.993,54 |
| Simalungun | 46.279 | 48.210 | 43.201 | 46.225,11 | 46.813,81 |
| Asahan | 250.634 | 253.140 | - | 129.068,86 | 79.300,63 |
| Labuhanbatu | 52.972 | 36.995 | 11.199 | 12.089,76 | 12.775,88 |
| Dairi | 24.764 | 25.174 | 23.277 | 26.121,14 | 26.777,02 |
| Toba | 349.497 | 104.932 | 221.674 | 114.944,27 | 107.779,09 |
| Mandailing Natal | 507.718 | 517.872 | 559.303 | 586.060,31 | 594.851,34 |
| Nias Selatan | 25.441 | 27.985 | 22.387 | 25.502,21 | 27.325,41 |
| Pakpak Bharat | 3.195 | - | 4.067 | 3.924,39 | 1.985,29 |
| Humbang Hasundutan | 18.300 | 19.152 | 18.656 | 20.351,71 | 16.363,50 |
| Samosir | 2.019 | 1.457 | 1.512 | 1.467,97 | 1.391,55 |
| Serdang Bedagai | 242.494 | 240.438 | 236.253 | 224.529,77 | 226.774,55 |
| Batu Bara | 92.876 | 39.660 | 44.638 | 45.396,23 | 44.549,71 |
| Padang Lawas Utara | 30.401 | 31.873 | 33.360 | 32.563,25 | 33.948,08 |
| Padang Lawas | 12.182 | 12.489 | 8.308 | 8.057,88 | 1.960,09 |
| Labuhanbatu Selatan | 46.787 | 30.817 | 20.804 | 16.659,95 | 18.326,12 |
| Labuhanbatu Utara | 15.043 | 15.343 | 15.650 | 18.991,24 | 18.127,92 |
| Nias Utara | 1.556 | 1.329 | 1.329 | 1.359,64 | 1.359,64 |
| Nias Barat | 73 | 94 | 160 | 160,4 | 273,77 |
| Kota | | | | | |
| Medan | 36.180 | 10.576 | 10.576 | 11.313,79 | 11.879,81 |
| Pematang Siantar | 4.989 | 4.808 | 4.700 | 3.954,62 | 2.664,69 |
| Sibolga | 1.233 | 1.356 | 1.050 | 360,27 | 71,38 |
| Tanjungbalai | 3.935 | 6.626 | 6.220 | 6.344,69 | 8.222,48 |
| Binjai | 18.876 | 9.601 | 5.890 | 7.214,72 | 8.404,72 |
| Tebing Tinggi | 9.105 | 9.448 | 9.496 | 9.582,12 | 9.582,12 |
| Padangsidempuan | 2.025 | 7.545 | 1.104 | 1.111,06 | 8.382,88 |
| Gunungsitoli | 2.061 | 2.081 | 2.249 | 2.313,65 | 2.259,90 |
| Jumlah | 2.511.542 | 2.141.629 | 1.990.166 | 1.951.003,23 | 1.971.563,18 |

PERTANIAN

Lanjutan Tabel 5.3.2

| Kabupaten/Kota | Kelinci (kg) | | | | |
|---------------------|--------------|--------------|--------------|------------------|-----------------|
| | 2018 | 2019 | 2020 | 2021 | 2022 |
| (1) | (52) | (53) | (54) | (55) | (56) |
| Kabupaten | | | | | |
| Tapanuli Tengah | 289 | 214 | 101,25 | 48,75 | 61,88 |
| Tapanuli Utara | 179 | - | 25,63 | 30,63 | 36,88 |
| Tapanuli Selatan | 63 | 95 | 57,5 | 50,63 | 33,13 |
| Nias | - | - | - | - | - |
| Langkat | 319 | 421 | 535,63 | 438,13 | 493,75 |
| Karo | 773 | 869 | 3.425,00 | 3.723,13 | 3.516,88 |
| Deli Serdang | - | - | - | - | - |
| Simalungun | 1.813 | 1.338 | 426,88 | 193,75 | 196,25 |
| Asahan | - | - | - | 21.171,70 | - |
| Labuhanbatu | 455 | 253 | 314,38 | 91,88 | 101,25 |
| Dairi | - | - | - | - | - |
| Toba | - | - | - | - | - |
| Mandailing Natal | - | - | - | - | - |
| Nias Selatan | - | - | 164,38 | 281,88 | 323,75 |
| Pakpak Bharat | 47 | - | - | - | - |
| Humbang Hasundutan | - | - | - | - | - |
| Samosir | - | - | - | - | - |
| Serdang Bedagai | - | - | - | - | - |
| Batu Bara | 736 | 208 | 224,38 | 213,13 | 165,63 |
| Padang Lawas Utara | 58 | 88 | 70,63 | 68,75 | - |
| Padang Lawas | - | - | - | - | - |
| Labuhanbatu Selatan | 59 | 204 | 58,75 | 41,25 | 45,63 |
| Labuhanbatu Utara | - | 14 | 18,75 | 37,5 | 35,00 |
| Nias Utara | - | - | - | - | - |
| Nias Barat | - | - | - | - | - |
| Kota | | | | | |
| Medan | 38 | 9 | 8,75 | 9,38 | 8,75 |
| Pematang Siantar | 73 | 75 | 84,38 | 106,88 | 95,00 |
| Sibolga | - | - | - | - | - |
| Tanjungbalai | - | - | - | - | - |
| Binjai | 1.137 | 1.139 | 936,88 | 955,63 | 230,00 |
| Tebing Tinggi | - | - | - | - | - |
| Padangsidempuan | - | - | - | 108,13 | - |
| Gunungsitoli | - | - | 80 | 81,88 | 80,00 |
| Jumlah | 6.038 | 4.927 | 6.533 | 27.653,01 | 5.423,78 |

Lanjutan Tabel 5.3.2

| Kabupaten/Kota | Puyuh (kg) | | | | |
|---------------------|---------------|---------------|--------------|---------------------|------------------|
| | 2018 | 2019 | 2020 | 2021 | 2022 |
| (1) | (57) | (58) | (59) | (60) | (61) |
| Kabupaten | | | | | |
| Tapanuli Tengah | 1.202 | 4 | - | - | 726,00 |
| Tapanuli Utara | - | - | - | - | - |
| Tapanuli Selatan | - | - | - | - | - |
| Nias | - | - | - | - | - |
| Langkat | 3.366 | 13.424 | 13690 | 10.747,00 | 5.312,56 |
| Karo | - | - | - | - | - |
| Deli Serdang | - | - | 26400 | 1.320.000,00 | 13.200,00 |
| Simalungun | - | - | - | - | - |
| Asahan | - | - | - | - | - |
| Labuhanbatu | 95 | 187 | 1540 | 1.199,00 | 1.650,00 |
| Dairi | 1.320 | 770 | - | - | - |
| Toba | - | - | - | - | - |
| Mandailing Natal | - | - | - | - | - |
| Nias Selatan | 98 | 264 | 55 | 100,54 | 115,72 |
| Pakpak Bharat | 110 | - | - | - | - |
| Humbang Hasundutan | - | - | - | - | - |
| Samosir | - | - | 88 | 88 | - |
| Serdang Bedagai | 20.149 | 18.510 | 17563 | 16.314,76 | 16.475,80 |
| Batu Bara | 3.850 | 264 | 209 | - | - |
| Padang Lawas Utara | 55 | 85 | - | - | - |
| Padang Lawas | - | - | - | - | - |
| Labuhanbatu Selatan | 220 | 1.320 | 330 | 330 | 363,00 |
| Labuhanbatu Utara | - | 1.336 | 1336 | 1.540,00 | 1.430,00 |
| Nias Utara | - | - | - | - | - |
| Nias Barat | - | - | - | - | - |
| Kota | | | | | |
| Medan | - | - | - | - | - |
| Pematang Siantar | 1.086 | 1.250 | 1448 | 466,4 | 385,00 |
| Sibolga | 2.091 | 1.813 | 1822 | 744,26 | 471,46 |
| Tanjungbalai | 5.478 | 1.850 | 18306 | 18.370,00 | 18.370,00 |
| Binjai | 7.689 | 4.270 | 2261 | 1.345,30 | 3.179,22 |
| Tebing Tinggi | 1.100 | 1.210 | 1122 | 1.133,00 | 1.144,00 |
| Padangsidempuan | 302 | 2.717 | - | 3.188,90 | 4.532,00 |
| Gunungsitoli | - | - | 143 | 149,6 | 146,30 |
| Jumlah | 48.210 | 49.274 | 86314 | 1.375.716,76 | 67.501,06 |

PERTANIAN

Lanjutan Tabel 5.3.2

| Kabupaten/Kota | Merpati (kg) | | | | |
|---------------------|--------------|--------------|------|------|------|
| | 2018 | 2019 | 2020 | 2021 | 2022 |
| (1) | (62) | (63) | (64) | (65) | (66) |
| Kabupaten | | | | | |
| Tapanuli Tengah | 669 | 558 | - | - | - |
| Tapanuli Utara | - | - | - | - | - |
| Tapanuli Selatan | 2.329 | 1.342 | - | - | - |
| Nias | - | - | - | - | - |
| Langkat | 509 | 378 | - | - | - |
| Karo | 622 | 638 | - | - | - |
| Deli Serdang | - | - | - | - | - |
| Simalungun | - | - | - | - | - |
| Asahan | - | - | - | - | - |
| Labuhanbatu | 724 | 892 | - | - | - |
| Dairi | - | - | - | - | - |
| Toba | - | - | - | - | - |
| Mandailing Natal | - | - | - | - | - |
| Nias Selatan | - | 149 | - | - | - |
| Pakpak Bharat | 138 | - | - | - | - |
| Humbang Hasundutan | - | - | - | - | - |
| Samosir | - | - | - | - | - |
| Serdang Bedagai | - | - | - | - | - |
| Batu Bara | 880 | - | - | - | - |
| Padang Lawas Utara | 101 | 116 | - | - | - |
| Padang Lawas | - | - | - | - | - |
| Labuhanbatu Selatan | - | - | - | - | - |
| Labuhanbatu Utara | - | 906 | - | - | - |
| Nias Utara | - | - | - | - | - |
| Nias Barat | - | - | - | - | - |
| Kota | | | | | |
| Medan | 785 | 339 | - | - | - |
| Pematang Siantar | 691 | 627 | - | - | - |
| Sibolga | 103 | 105 | - | - | - |
| Tanjungbalai | 39 | - | - | - | - |
| Binjai | 219 | 210 | - | - | - |
| Tebing Tinggi | - | - | - | - | - |
| Padangsidempuan | - | - | - | - | - |
| Gunungsitoli | - | - | - | - | - |
| Jumlah | 7.808 | 6.260 | - | - | - |

Lanjutan Tabel 5.3.2

| Kabupaten/Kota | Itik Manila (kg) | | | | |
|---------------------|------------------|----------------|----------------|-------------------|-------------------|
| | 2018 | 2019 | 2020 | 2021 | 2022 |
| (1) | (67) | (68) | (69) | (70) | (71) |
| Kabupaten | | | | | |
| Tapanuli Tengah | 7.727 | 7.847 | 6.216 | 6.713,30 | 6.809,00 |
| Tapanuli Utara | 337 | - | 191 | 198 | - |
| Tapanuli Selatan | 1.962 | 2.003 | 2.063 | 2.093,30 | 1.866,70 |
| Nias | - | - | - | - | - |
| Langkat | 72.765 | 61.050 | 30.743 | 95.566,90 | 68.852,30 |
| Karo | 3.272 | 3.269 | 1.126 | 2.382,60 | 2.421,10 |
| Deli Serdang | 254.124 | 256.665 | 257.987 | 78.148,40 | 82.055,60 |
| Simalungun | - | - | - | - | - |
| Asahan | 36.056 | 37.824 | - | - | 8.034,40 |
| Labuhanbatu | 34.483 | 29.950 | 8.562 | 2.706,00 | 3.832,40 |
| Dairi | - | - | - | - | - |
| Toba | 14.088 | - | - | - | - |
| Mandailing Natal | - | - | - | - | - |
| Nias Selatan | - | 132 | 5.705 | 6.237,00 | 7.213,70 |
| Pakpak Bharat | 132 | - | - | - | - |
| Humbang Hasundutan | 5.996 | 5.311 | 3.566 | 2.745,60 | 1.390,40 |
| Samosir | - | - | - | - | - |
| Serdang Bedagai | - | - | - | - | - |
| Batu Bara | 9.761 | - | - | - | - |
| Padang Lawas Utara | - | - | - | - | - |
| Padang Lawas | - | - | - | - | - |
| Labuhanbatu Selatan | 10.296 | 8.118 | 5.280 | 2.970,00 | 3.267,00 |
| Labuhanbatu Utara | 34.438 | 35.126 | 36.882 | 38.280,00 | 29.700,00 |
| Nias Utara | - | - | - | - | - |
| Nias Barat | - | - | - | - | - |
| Kota | | | | | |
| Medan | 4.861 | 1.334 | 1.334 | 1.414,60 | 1.334,30 |
| Pematang Siantar | 2.059 | 1.937 | 1.828 | 2.498,10 | 2.135,10 |
| Sibolga | - | - | - | - | - |
| Tanjungbalai | - | - | - | - | - |
| Binjai | 5.752 | 1.416 | 3.277 | 3.503,50 | 1.379,40 |
| Tebing Tinggi | - | - | - | - | - |
| Padangsidempuan | - | 5.768 | 6.441 | 6.891,50 | 1.894,20 |
| Gunungsitoli | - | - | 251 | 257,4 | 251,90 |
| Jumlah | 498.110 | 457.750 | 371.452 | 252.606,20 | 222.436,50 |

Sumber: Dinas Perkebunan dan Peternakan Provinsi Sumatera Utara

Tabel 5.3.3 Produksi Telur Menurut Jenis Ternak dan Kabupaten/Kota di Provinsi Sumatera Utara, 2018-2022

| Kabupaten/Kota | Ayam Buras (kg) | | | | |
|---------------------|-------------------|-------------------|-------------------|-------------------|----------------------|
| | 2018 | 2019 | 2020 | 2021 | 2022 |
| (1) | (2) | (3) | (4) | (5) | (6) |
| Kabupaten | | | | | |
| Tapanuli Tengah | 469.185 | 474.078 | 356.045 | 337.237 | 324.844,35 |
| Tapanuli Utara | 354.880 | 353.030 | 355.171 | 392.288 | 418.278,1 |
| Tapanuli Selatan | 221.192 | 153.650 | 158.749 | 165.351 | 164.830,06 |
| Nias | 50.952 | 52.587 | 53.302 | 43.481 | 37.551,97 |
| Langkat | 1.082.466 | 1.096.470 | 1.097.957 | 1.100.758 | 1.102.901,29 |
| Karo | 342.731 | 309.996 | 277.711 | 323.027 | 348.061,01 |
| Deli Serdang | 866.131 | 892.115 | 845.804 | 816.050 | 855.367,33 |
| Simalungun | 911.311 | 927.135 | 785.111 | 882.151 | 885.165,71 |
| Asahan | 814.659 | 822.806 | - | 840.898 | 415.162,93 |
| Labuhanbatu | 566.356 | 175.274 | 152.630 | 140.665 | 147.699,09 |
| Dairi | 960.801 | 958.907 | 812.939 | 879.058 | 871.652,49 |
| Toba | 337.883 | 141.832 | 112.653 | 91.204 | 86.001,31 |
| Mandailing Natal | 2.582.712 | 2.634.367 | 2.845.116 | 2.975.992 | 2.999.799,01 |
| Nias Selatan | 206.784 | 227.463 | 250.209 | 230.087 | 189.460,47 |
| Pakpak Bharat | 109.528 | 108.168 | 111.932 | 88.762 | 90.300,6 |
| Humbang Hasundutan | 193.286 | 189.271 | 184.298 | 177.356 | 179.041,17 |
| Samosir | 129.227 | 73.279 | 70.028 | 46.255 | 21.815,15 |
| Serdang Bedagai | 1.641.102 | 1.603.921 | 1.593.896 | 1.567.439 | 1.583.113,35 |
| Batu Bara | 474.328 | 406.173 | 370.938 | 359.809 | 355.079,12 |
| Padang Lawas Utara | 230.067 | 242.332 | 244.736 | 248.457 | 253.482,36 |
| Padang Lawas | 112.881 | 117.544 | 120.468 | 128.362 | 132.846,48 |
| Labuhanbatu Selatan | 5.328 | 16.716 | 32.688 | 32.688 | 35.956,8 |
| Labuhanbatu Utara | 91.368 | 92.117 | 94.793 | 110.322 | 115.225,2 |
| Nias Utara | 62.652 | 62.652 | 63.965 | 64.037 | 64.036,61 |
| Nias Barat | 35.269 | 43.430 | 1.880 | 1.880 | 2.193,36 |
| Kota | | | | | |
| Medan | 70.674 | 36.954 | 36.954 | 38.828 | 41.432,86 |
| Pematang Siantar | 32.369 | 26.518 | 26.110 | 33.611 | 35.470,57 |
| Sibolga | 9.559 | 7.488 | 3.998 | 2.557 | 1.059,09 |
| Tanjungbalai | 3.009 | 67.520 | 207.395 | 204.709 | 204.708,6 |
| Binjai | 118.025 | 115.111 | 115.532 | 114.750 | 53.256,92 |
| Tebing Tinggi | 40.575 | 42.604 | 43.487 | 43.855 | 35.111 |
| Padangsidempuan | 28.062 | 67.777 | 71.320 | 72.046 | 64.121,6 |
| Gunungsitoli | 129.503 | 144.451 | 98.473 | 107.870 | 149.363,73 |
| Jumlah | 13.284.855 | 12.683.736 | 11.596.285 | 12.661.840 | 12.264.389,69 |

Lanjutan Tabel 5.3.3

| Kabupaten/Kota | Ayam Ras Petelur (kg) | | | | |
|----------------------|-----------------------|-----------------------|--------------------|-----------------------|-----------------------|
| | 2018 | 2019 | 2020 | 2021 | 2022 |
| (1) | (7) | (8) | (9) | (10) | (11) |
| Kabupaten | | | | | |
| Tapanuli Tengah | - | 197.869,00 | 171.354 | - | 145.012,16 |
| Tapanuli Utara | - | - | - | 64.931,47 | - |
| Tapanuli Selatan | - | - | - | - | - |
| Nias | - | - | - | 21.037,80 | 5.898,75 |
| Langkat | 39.215.465 | 81.531.291,00 | 70.605.181 | 114.378.138,74 | 66.948.102,74 |
| Karo | - | - | - | 5.126.365,70 | 3.163.465,64 |
| Deli Serdang | 136.018.821 | 301.776.090,00 | 261.334.686 | 191.171.214,29 | 295.489.232,71 |
| Simalungun | 1.443.107 | 3.346.248,00 | 2.897.812 | 20.243.035,75 | 11.927.580,86 |
| Asahan | 36.107.590 | 79.738.693,00 | 69.052.808 | 90.034.602,61 | 60.675.172,22 |
| Labuhanbatu | 468.133 | 1.033.808,00 | 895.265 | 491.531,24 | 233.302,17 |
| Dairi | 7.168 | 16.818,00 | 14.569 | - | - |
| Toba | - | - | - | - | - |
| Mandailing Natal | 14.112 | 38.960,00 | 33.738 | - | - |
| Nias Selatan | 190.086 | 461.748,00 | 399.866 | 635.523,28 | 419.635,00 |
| Pakpak Bharat | - | - | - | - | - |
| Humbang | - | - | - | - | - |
| Hasundutan | - | - | - | - | - |
| Samosir | - | - | - | 35.426,61 | - |
| Serdang Bedagai | 10.482.716 | 23.381.137,00 | 20.247.795 | 28.068.135,24 | 32.406.348,25 |
| Batu Bara | 89.224 | 296.804,00 | 257.031 | 591.136,12 | 279.330,07 |
| Padang Lawas Utara | - | - | - | 59.736,95 | - |
| Padang Lawas Selatan | - | - | - | - | - |
| Labuhanbatu Selatan | - | - | - | - | - |
| Labuhanbatu Utara | - | - | - | - | - |
| Nias Utara | - | - | - | - | - |
| Nias Barat | 49.280 | 108.828,00 | 94.242 | 389.588,83 | 441.141,16 |
| Kota | | | | | |
| Medan | 403.200 | 979.453,00 | 848.189 | 1.561.731,77 | 963.732,14 |
| Pematang Siantar | - | - | - | - | - |
| Sibolga | - | - | - | - | - |
| Tanjungbalai | - | - | - | - | - |
| Binjai | 8.992.847 | 18.866.490,00 | 16.338.167 | - | 17.695.307,73 |
| Tebing Tinggi | - | - | - | 64.931,47 | - |
| Padangsidempuan | 12.992 | 31.659,00 | 27.416 | 15.583,55 | 18.314,07 |
| Gunungsitoli | 264.419 | 626.098,00 | 542.195 | 166.224,57 | - |
| Jumlah | 233.759.160 | 512.431.994,00 | 443.760.313 | 453.118.875,99 | 490.811.575,67 |

PERTANIAN

Lanjutan Tabel 5.3.3

| Kabupaten/Kota | Itik (kg) | | | | |
|---------------------|-------------------|-------------------|-------------------|----------------------|----------------------|
| | 2018 | 2019 | 2020 | 2021 | 2022 |
| (1) | (12) | (13) | (14) | (15) | (16) |
| Kabupaten | | | | | |
| Tapanuli Tengah | 87.064 | 89.351 | 67.322 | - | 67.729,63 |
| Tapanuli Utara | 159.118 | 183.994 | 236.344 | 74.843,93 | 299.682,53 |
| Tapanuli Selatan | 222.202 | 216.090 | 226.890 | 241.176,55 | 249.911,22 |
| Nias | 4.027 | 4.286 | 4.804 | 9.458,56 | 20.652,55 |
| Langkat | 1.519.928 | 1.299.975 | 1.239.431 | 1.253.386,51 | 1.195.733,86 |
| Karo | 119.462 | 152.924 | 131.236 | 115.022,44 | 114.140,35 |
| Deli Serdang | 1.836.270 | 1.872.997 | 1.887.623 | 1.324.491,11 | 1.971.474,97 |
| Simalungun | 257.011 | 267.740 | 239.921 | 256.713,91 | 259.983,41 |
| Asahan | 1.391.909 | 1.405.826 | - | 716.789,29 | 440.400,81 |
| Labuhanbatu | 294.184 | 205.452 | 62.193 | 67.139,97 | 70.951,20 |
| Dairi | 137.530 | 139.803 | 129.270 | 145.066,44 | 148.709,88 |
| Toba | 1.940.952 | 582.749 | 1.231.080 | 638.349,86 | 598.559,66 |
| Mandailing Natal | 2.819.644 | 2.876.031 | 3.106.124 | 3.254.718,51 | 3.303.540,61 |
| Nias Selatan | 141.289 | 155.417 | 124.328 | 141.629,14 | 151.754,07 |
| Pakpak Bharat | 101.633 | 106.360 | 22.589 | 21.793,52 | 11.026,20 |
| Humbang Hasundutan | 17.743 | - | 103.608 | 113.023,34 | 90.875,06 |
| Samosir | 11.213 | 8.092 | 8.399 | 8.154,59 | 7.727,93 |
| Serdang Bedagai | 1.346.702 | 1.335.287 | 1.312.041 | 1.246.938,58 | 1.259.407,77 |
| Batu Bara | 515.791 | 220.251 | 247.898 | 252.111,67 | 247.408,75 |
| Padang Lawas Utara | 168.835 | 177.009 | 185.269 | 180.844,06 | 188.514,46 |
| Padang Lawas | 67.653 | 69.355 | 46.137 | 44.751,99 | 46.990,79 |
| Labuhanbatu Selatan | 259.835 | 171.146 | 115.535 | 92.524,20 | 101.776,62 |
| Labuhanbatu Utara | 83.540 | 85.209 | 86.910 | 105.468,00 | 100.674,00 |
| Nias Utara | 8.639 | 7.383 | 7.383 | 7.550,55 | 7.550,55 |
| Nias Barat | 407 | 523 | 892 | 891,68 | 1.519,70 |
| Kota | | | | | |
| Medan | 200.926 | 58.731 | 58.731 | 62.830,16 | 65.975,03 |
| Pematang Siantar | 27.705 | 26.703 | 26.103 | 21.961,31 | 14.799,08 |
| Sibolga | 6.846 | 7.531 | 5.830 | 1.999,10 | 397,90 |
| Tanjungbalai | 21.851 | 36.799 | 34.541 | 35.235,90 | 45.662,85 |
| Binjai | 104.830 | 53.324 | 32.714 | 40.068,25 | 46.674,38 |
| Tebing Tinggi | 50.567 | 52.470 | 52.734 | 53.213,40 | 53.213,40 |
| Padangsidempuan | 11.247 | 41.900 | 6.132 | 6.169,88 | 46.554,53 |
| Gunungsitoli | 11.443 | 11.558 | 12.488 | 12.847,92 | 12.550,69 |
| Jumlah | 13.947.994 | 11.922.266 | 11.052.500 | 10.547.164,32 | 11.242.524,44 |

Lanjutan Tabel 5.3.3

| Kabupaten/Kota | Puyuh (kg) | | | | |
|---------------------|----------------|----------------|----------------|-------------------|-------------------|
| | 2018 | 2019 | 2020 | 2021 | 2022 |
| (1) | (17) | (18) | (19) | (20) | (21) |
| Kabupaten | | | | | |
| Tapanuli Tengah | 9.473 | 35 | - | - | 5.731,58 |
| Tapanuli Utara | - | - | - | - | - |
| Tapanuli Selatan | - | - | - | - | - |
| Nias | - | - | - | - | - |
| Langkat | 26.530 | 105.809 | 107.903 | 84.705,90 | 41.941,26 |
| Karo | - | - | - | - | - |
| Deli Serdang | - | - | 208.080 | 104.040,00 | 104.210,53 |
| Simalungun | - | - | - | - | - |
| Asahan | - | - | - | - | - |
| Labuhanbatu | 749 | 1.474 | 12.138 | - | 13.026,32 |
| Dairi | 10.404 | 6.069 | - | - | - |
| Toba | - | - | - | - | - |
| Mandailing Natal | - | - | - | - | - |
| Nias Selatan | 772 | 2.081 | 434 | 792,44 | 913,58 |
| Pakpak Bharat | 867 | - | - | - | - |
| Humbang Hasundutan | - | - | - | - | - |
| Samosir | - | - | 694 | 693,6 | - |
| Serdang Bedagai | 158.812 | 145.890 | 138.432 | 693,6 | 130.072,11 |
| Batu Bara | 30.345 | 2.081 | 1.647 | - | - |
| Padang Lawas Utara | 430 | 669 | - | - | - |
| Padang Lawas | - | - | - | - | - |
| Labuhanbatu Selatan | 1.734 | 10.404 | 2.601 | 2.601,00 | 2.865,79 |
| Labuhanbatu Utara | - | - | 10.532 | 12.138,00 | 11.289,47 |
| Nias Utara | - | - | 14.363 | - | - |
| Nias Barat | - | - | 144.286 | - | - |
| Kota | | | | | |
| Medan | - | - | - | - | - |
| Pematang Siantar | 8.557 | 9.849 | - | 3.676,08 | 3.039,47 |
| Sibolga | 16.478 | 14.293 | 11.410 | 5.866,12 | 3.722,05 |
| Tanjungbalai | 43.177 | 14.583 | - | 144.789,00 | 145.026,32 |
| Binjai | 60.605 | 33.657 | 17.820 | 10.603,41 | 25.099,11 |
| Tebing Tinggi | 8.670 | 9.537 | 8843 | 8.930,10 | 9.031,58 |
| Padangsidempuan | 2.379 | 21.415 | - | 25.134,33 | 35.778,95 |
| Gunungsitoli | - | - | 1127 | 1.179,12 | 1.155,00 |
| Jumlah | 379.982 | 388.378 | 680.311 | 405.842,70 | 532.903,12 |

PERTANIAN

Lanjutan Tabel 5.3.3

| Kabupaten/Kota | Itik Manila (kg) | | | | |
|---------------------|------------------|------------------|------------------|---------------------|---------------------|
| | 2018 | 2019 | 2020 | 2021 | 2022 |
| (1) | (22) | (23) | (24) | (25) | (26) |
| Kabupaten | | | | | |
| Tapanuli Tengah | 64.277 | 65.276 | 51.710 | - | 56.634,84 |
| Tapanuli Utara | 2.800 | - | 1.592 | 55.844,28 | - |
| Tapanuli Selatan | 16.316 | 16.739 | 17.156 | 17.414,28 | 15.531,21 |
| Nias | - | - | - | - | - |
| Langkat | 605.273 | 507.825 | 255.724 | 794.946,51 | 572.722,29 |
| Karo | 27.219 | 27.197 | 9.371 | 19.818,90 | 20.142,81 |
| Deli Serdang | 2.113.848 | 2.134.984 | 2.145.986 | 650.048,94 | 682.549,74 |
| Simalungun | - | - | - | - | - |
| Asahan | 299.924 | 314.626 | - | 176.108,22 | 66.829,77 |
| Labuhanbatu | 286.836 | 249.125 | 71.222 | 176.108,22 | 31.874,94 |
| Dairi | - | - | - | - | - |
| Toba | 117.190 | - | - | - | - |
| Mandailing Natal | - | - | - | - | - |
| Nias Selatan | - | 1.098 | 47.456 | 51.880,50 | 60.000,21 |
| Pakpak Bharat | 1.098 | - | - | - | - |
| Humbang Hasundutan | 49.877 | 44.178 | 29.662 | 22.838,40 | 11.561,94 |
| Samosir | - | - | - | - | - |
| Serdang Bedagai | - | - | - | - | - |
| Batu Bara | 81.197 | - | - | - | - |
| Padang Lawas Utara | - | - | - | - | - |
| Padang Lawas | - | - | - | - | - |
| Labuhanbatu Selatan | 85.644 | 67.527 | 43.920 | 24.705,00 | 27.175,50 |
| Labuhanbatu Utara | 286.463 | 292.183 | 306.792 | 318.420,00 | 247.050,00 |
| Nias Utara | - | - | - | - | - |
| Nias Barat | - | - | - | - | - |
| Kota | | | | | |
| Medan | 40.434 | 11.095 | 11.095 | 11.765,07 | 11.095,29 |
| Pematang Siantar | 17.129 | 16.113 | 15.207 | 20.779,65 | 17.760,15 |
| Sibolga | - | - | - | - | - |
| Tanjungbalai | - | - | - | - | - |
| Binjai | 47.845 | 11.776 | 27.258 | 29.146,41 | 11.474,10 |
| Tebing Tinggi | - | - | - | - | - |
| Padangsidempuan | - | 47.983 | 53.577 | 57.326,58 | 15.756,30 |
| Gunungsitoli | - | - | 2.086 | 2.141,10 | 2.091,69 |
| Jumlah | 4.143.369 | 3.807.725 | 3.089.816 | 2.429.292,06 | 1.850.250,78 |

Lanjutan Tabel 5.3.3

| Kabupaten/Kota | Jumlah (kg) | | | | |
|---------------------|--------------------|--------------------|--------------------|-----------------------|-----------------------|
| | 2018 | 2019 | 2020 | 2021 | 2022 |
| (1) | (27) | (28) | (29) | (30) | (31) |
| Kabupaten | | | | | |
| Tapanuli Tengah | 629.998 | 826.609 | 646.431 | 337.237,00 | 599.952,56 |
| Tapanuli Utara | 516.797 | 537.024 | 593.108 | 587.907,68 | 717.960,63 |
| Tapanuli Selatan | 459.710 | 386.479 | 402.796 | 423.941,83 | 430.272,49 |
| Nias | 54.979 | 56.873 | 58.105 | 73.977,36 | 64.103,27 |
| Langkat | 42.449.662 | 84.541.370 | 73.306.197 | 117.611.935,66 | 69.861.401,44 |
| Karo | 489.412 | 490.117 | 418.318 | 5.584.234,04 | 3.645.809,81 |
| Deli Serdang | 140.835.070 | 306.676.186 | 266.422.179 | 194.065.844,34 | 299.102.835,28 |
| Simalungun | 2.611.429 | 4.541.123 | 3.922.843 | 21.381.900,66 | 13.072.729,98 |
| Asahan | 38.614.083 | 82.281.951 | 69.052.808 | 91.768.398,12 | 61.597.565,73 |
| Labuhanbatu | 1.616.258 | 1.665.133 | 1.193.447 | 875.444,43 | 496.853,72 |
| Dairi | 1.115.903 | 1.121.597 | 956.778 | 1.024.124,44 | 1.020.362,37 |
| Toba | 2.396.024 | 724.581 | 1.343.733 | 729.553,86 | 684.560,97 |
| Mandailing Natal | 5.416.467 | 5.549.358 | 5.984.977 | 6.230.710,51 | 6.303.339,62 |
| Nias Selatan | 538.931 | 847.807 | 822.291 | 1.059.912,36 | 821.763,33 |
| Pakpak Bharat | 129.236 | 108.168 | 134.521 | 110.555,52 | 101.326,80 |
| Humbang Hasundutan | 344.795 | 339.809 | 317.569 | 313.217,74 | 281.478,17 |
| Samosir | 140.440 | 81.371 | 79.120 | 90.529,80 | 29.543,08 |
| Serdang Bedagai | 13.629.332 | 26.466.235 | 23.292.165 | 30.883.206,42 | 35.378.941,48 |
| Batu Bara | 1.190.885 | 925.309 | 877.513 | 1.203.056,79 | 881.817,94 |
| Padang Lawas Utara | 399.332 | 420.010 | 430.005 | 489.038,01 | 441.996,82 |
| Padang Lawas | 180.534 | 186.899 | 166.606 | 173.113,99 | 179.837,27 |
| Labuhanbatu Selatan | 352.541 | 265.793 | 194.744 | 152.518,20 | 167.774,71 |
| Labuhanbatu Utara | 461.371 | 480.041 | 499.028 | 546.348,00 | 474.238,67 |
| Nias Utara | 71.291 | 70.035 | 85.710 | 71.587,55 | 71.587,16 |
| Nias Barat | 84.956 | 152.781 | 241.299 | 392.360,51 | 444.854,22 |
| Kota | | | | | |
| Medan | 715.234 | 1.086.233 | 954.970 | 1.675.155,00 | 1.082.235,32 |
| Pematang Siantar | 85.760 | 79.183 | 67.420 | 80.028,04 | 71.069,27 |
| Sibolga | 32.883 | 29.312 | 21.237 | 10.422,22 | 5.179,04 |
| Tanjungbalai | 68.037 | 118.902 | 241.936 | 384.733,90 | 395.397,77 |
| Binjai | 9.324.153 | 19.080.358 | 16.531.491 | 194.568,07 | 17.831.812,24 |
| Tebing Tinggi | 99.812 | 104.611 | 105.065 | 170.929,97 | 97.355,98 |
| Padangsidempuan | 54.680 | 210.734 | 158.444 | 176.260,34 | 180.525,45 |
| Gunungsitoli | 405.365 | 782.107 | 656.369 | 290.262,71 | 165.161,11 |
| Jumlah | 265.515.361 | 541.234.099 | 470.179.224 | 479.163.015,07 | 516.701.643,70 |

Sumber: Dinas Perkebunan dan Peternakan Provinsi Sumatera Utara

PERTANIAN

Tabel 5.3.4 Produksi Susu Sapi Perah Menurut Kabupaten/Kota di Provinsi Sumatera Utara, 2017-2021

| Kabupaten/Kota | Sapi Perah (kg) | | | | |
|---------------------|------------------|------------------|---------------------|------------------|---------------------|
| | 2018 | 2019 | 2020 | 2021 | 2022 |
| (1) | (2) | (3) | (4) | (5) | (6) |
| Kabupaten | | | | | |
| Tapanuli Tengah | - | - | - | - | - |
| Tapanuli Utara | 21.600 | 21.600 | 46.796,40 | 71522 | 135.476,62 |
| Tapanuli Selatan | - | - | - | - | - |
| Nias | - | - | - | - | - |
| Langkat | 17.280 | 15.840 | 23.918,16 | 26967 | 42.336,44 |
| Karo | 555.840 | 716.400 | 3.470.213,04 | 4046242 | 6.189.587,98 |
| Deli Serdang | 718.560 | 686.880 | 1.012.882,08 | 1268628 | 1.798.452,1 |
| Simalungun | 87.840 | 210.960 | 284.938,08 | 240359 | 301.435,47 |
| Asahan | - | - | - | 12897 | - |
| Labuhanbatu | - | - | - | - | - |
| Dairi | - | - | - | - | - |
| Toba | - | - | - | - | - |
| Mandailing Natal | - | - | - | - | - |
| Nias Selatan | - | - | - | - | - |
| Pakpak Bharat | - | - | - | - | - |
| Humbang Hasundutan | - | - | - | - | - |
| Samosir | - | - | - | - | - |
| Serdang Bedagai | 59.040 | 59.040 | - | - | - |
| Batu Bara | 66.240 | - | - | 7035 | - |
| Padang Lawas Utara | - | - | - | - | - |
| Padang Lawas | - | - | - | - | - |
| Labuhanbatu Selatan | 2.880 | 5.760 | - | 9380 | 13.547,66 |
| Labuhanbatu Utara | 5.040 | - | - | - | - |
| Nias Utara | - | - | - | - | - |
| Nias Barat | - | - | - | - | - |
| Kota | | | | | |
| Medan | 218.880 | 97.920 | 141.429,12 | 170010 | 259.099,03 |
| Pematang Siantar | 9.360 | 10.080 | 13.518,96 | 15242 | 22.014,95 |
| Sibolga | - | - | - | - | - |
| Tanjungbalai | - | - | - | - | - |
| Binjai | 23.760 | 31.680 | 66.554,88 | 83246 | 110.074,75 |
| Tebing Tinggi | 47.520 | 50.400 | 74.874,24 | 86764 | 67.738,31 |
| Padangsidempuan | 9.360 | 7.920 | 15.598,80 | 16415 | 13.547,66 |
| Gunungsitoli | - | - | - | - | - |
| Jumlah | 1.843.200 | 1.914.480 | 5.150.723,76 | 6.054.707 | 8.953.310,97 |

Sumber: Dinas Perkebunan dan Peternakan Provinsi Sumatera Utara

5.4 PERIKANAN

Tabel 5.4.1 Produksi Perikanan Tangkap menurut Kabupaten/ Kota di Provinsi Sumatera Utara, 2018-2022

| Kabupaten/Kota | Produksi Perikanan Tangkap (ton) | | | | |
|---------------------|----------------------------------|-------------------|-------------------|-------------------|-------------------|
| | 2018 | 2019 | 2020 | 2021 | 2022 |
| (1) | (2) | (3) | (3) | (4) | (5) |
| Kabupaten | | | | | |
| Tapanuli Tengah | 46.687,8 | 35.683,73 | 35.687,73 | 35.042,06 | 37.142,06 |
| Tapanuli Utara | 2.663,5 | 4.840,18 | 4.840,18 | 5.061,67 | 5.161,67 |
| Tapanuli Selatan | 4.666,4 | 3.671,74 | 3.671,74 | 3.839,76 | 3.933,76 |
| Nias | 12.156,3 | 1.596,96 | 1.596,96 | 1.670,04 | 1.770,04 |
| Langkat | 41.300,8 | 32.771,52 | 32.771,52 | 9.578,25 | 9.678,25 |
| Karo | 1.331,9 | 69,69 | 69,69 | 72,89 | 72,89 |
| Deli Serdang | 46.227,5 | 46.617,17 | 46.617,17 | 33.949,77 | 33.949,77 |
| Simalungun | 3.680,3 | 105,23 | 105,23 | 110,05 | 210,05 |
| Asahan | 56.844,4 | 69.734,36 | 69.734,36 | 50.060,83 | 50.060,83 |
| Labuhanbatu | 9.876,9 | 12.404,49 | 12.404,49 | 12.972,11 | 12.972,11 |
| Dairi | 5.674,6 | 138,5 | 138,5 | 144,85 | 144,85 |
| Toba | 480,6 | 11,58 | 11,58 | 12,12 | 12,21 |
| Mandailing Natal | 6.957,0 | 14.748,95 | 14.748,95 | 12.015,52 | 12.015,52 |
| Nias Selatan | 12.201,2 | 26.100,60 | 26.100,60 | 14.266,52 | 14.266,52 |
| Pakpak Bharat | - | 5.969,09 | 5.969,09 | 6.242,23 | 6.242,23 |
| Humbang Hasundutan | 101,2 | 217,87 | 217,87 | 227,85 | 227,85 |
| Samosir | 3.094,4 | 6.460,61 | 6.460,61 | 6.756,24 | 6.856,24 |
| Serdang Bedagai | 13.280,7 | 28.458,42 | 28.458,42 | 24.939,33 | 25.939,34 |
| Batu Bara | 25.301,8 | 34.587,75 | 34.587,75 | 21.910,63 | 21.910,63 |
| Padang Lawas Utara | 4.424 | 9,52 | 9,52 | 9,96 | 9,96 |
| Padang Lawas | 44.516 | 95,82 | 95,82 | 100,21 | 200,21 |
| Labuhanbatu Selatan | 68.860 | 148,23 | 148,23 | 155,02 | 255,02 |
| Labuhanbatu Utara | 11.339,1 | 24.364,22 | 24.364,22 | 20.923,90 | 20.923,90 |
| Nias Utara | 10.366,1 | 21.203,13 | 21.203,13 | 18.529,10 | 18.929,10 |
| Nias Barat | 101.860 | 218,27 | 218,27 | 228,26 | 228,26 |
| Kota | | | | | |
| Medan | 43.881,7 | 34.053,25 | 34.053,25 | 22.598,92 | 27.998,92 |
| Pematang Siantar | 131,8 | 283,84 | 283,84 | 296,83 | 296,83 |
| Sibolga | 0 | 34.194,63 | 34.194,63 | 33.981,56 | 31.981,56 |
| Tanjungbalai | 35.176,2 | 81.567,35 | 81.567,35 | 82.946,68 | 82.946,68 |
| Binjai | - | 6.735,10 | 6.735,10 | 7.043,30 | 9.343,30 |
| Tebing Tinggi | - | - | - | - | - |
| Padangsidempuan | 15.801 | 34,01 | 34,01 | 35,57 | 35,57 |
| Gunungsitoli | 12.624,4 | 13.325,81 | 13.325,81 | 13.935,59 | 13.855,57 |
| Total | 503.232,3 | 540.421,79 | 540.421,79 | 439.657,62 | 449.571,70 |

Sumber: Dinas Kelautan dan Perikanan Provinsi Sumatera Utara

PERTANIAN, PETERNAKAN, KEHUTANAN, PERIKANAN

Tabel 5.4.2 Produksi Perikanan Budidaya Menurut Kabupaten/ Kota di Provinsi Sumatera Utara, 2018-2022

| Kabupaten/Kota | Produksi Perikanan Budidaya (ton) | | | | |
|---------------------|-----------------------------------|----------|-------------------|-------------------|-------------------|
| | 2018 | 2019* | 2020 | 2021 | 2022 |
| (1) | (2) | (3) | (4) | (5) | (6) |
| Kabupaten | | | | | |
| Nias | 41.140 | - | - | 241,80 | 241,80 |
| Mandailing Natal | 3.040,7 | - | - | 1.148,20 | 1.148,20 |
| Tapanuli Selatan | 7.735,6 | - | 7.124,00 | 6.713,80 | 6.713,80 |
| Tapanuli Tengah | 278,5 | - | 257,00 | 35,70 | 35,70 |
| Tapanuli Utara | 1.323,0 | - | 1.218,00 | 28.194,80 | 28.194,80 |
| Toba | 2.471,1 | - | 2.276,00 | 272,40 | 272,40 |
| Labuhanbatu | 1.511,3 | - | 1.392,00 | 77.738,60 | 77.738,60 |
| Asahan | 5.457,9 | - | 5.027,00 | 69,70 | 69,70 |
| Simalungun | 1.401 | - | 74,00 | 4.737,00 | 4.737,00 |
| Dairi | 4.811,5 | - | 4.431,00 | 1.311,70 | 1.311,70 |
| Karo | 313,8 | - | 289,00 | 4.176,00 | 4.176,00 |
| Deli Serdang | 89.570,2 | - | 82.494,00 | 2.144,70 | 2.144,70 |
| Langkat | 32.485,9 | - | 29.920,00 | 2.639,10 | 2.639,10 |
| Nias Selatan | 152,5 | - | 141,00 | 132,40 | 132,40 |
| Humbang Hasundutan | 6.974,8 | - | 6.424,00 | 57,20 | 57,20 |
| Pakpak Bharat | 65.960 | - | 61,00 | 6.053,50 | 6.053,50 |
| Samosir | 13.549,9 | - | 12.480,00 | 11.760,10 | 11.760,10 |
| Serdang Bedagai | 37.910,7 | - | 34.749,00 | 32.745,50 | 32.745,50 |
| Batu Bara | 3.361,4 | - | 3.096,00 | 2.917,40 | 2.917,40 |
| Padang Lawas Utara | 3.635,0 | - | 3.348,00 | 3.154,80 | 3.154,80 |
| Padang Lawas | 8.831,9 | - | 8.134,00 | 7.665,30 | 7.665,30 |
| Labuhanbatu Selatan | 1.403,5 | - | 1.293,00 | 1.218,20 | 1.218,20 |
| Labuhanbatu Utara | 102,6 | - | 95,00 | 89,10 | 89,10 |
| Nias Utara | 178,1 | - | 164,00 | 154,60 | 154,60 |
| Nias Barat | 66,7 | - | - | 57,90 | 57,90 |
| Kota | | | | | |
| Sibolga | 74,2 | - | 68,00 | 3.111,00 | 3.111,00 |
| Tanjungbalai | 667,7 | - | 615,00 | 3.929,10 | 3.929,10 |
| Pematang Siantar | 1.527,1 | - | 4.169,00 | 64,40 | 64,40 |
| Tebing Tinggi | 4.959,4 | - | 4.568,00 | 579,60 | 579,60 |
| Medan | 3.584,7 | - | 3.301,00 | 5.602,30 | 5.602,30 |
| Binjai | 6.454,9 | - | 5.945,00 | 4.304,30 | 4.304,30 |
| Padangsidempuan | 1.128,8 | - | 1.040,00 | 979,70 | 979,70 |
| Gunungsitoli | 156,1 | - | 144,00 | 135,50 | 135,50 |
| Total | 243.829,40 | - | 227.235,00 | 214.135,40 | 214.135,40 |

Catatan : *Data 2019 tidak Tersedia

Sumber: Dinas Kelautan dan Perikanan Provinsi Sumatera Utara

Tabel 5.4.3 Jumlah Kapal Perikanan Menurut Kabupaten/Kota di Provinsi Sumatera Utara, 2022

| Kabupaten/Kota | Perahu Tanpa Motor | | Sub Jumlah | Motor Tempel | Kapal Motor | Total |
|---------------------|--------------------|--------------|---------------|--------------|---------------|---------------|
| | Jukung | Perahu Papan | | | | |
| (1) | (2) | (3) | (4) | (5) | (6) | (7) |
| Kabupaten | | | | | | |
| Tapanuli Tengah | - | 2 | 2 | 804 | 468 | 1.274 |
| Tapanuli Utara | - | 32 | 32 | 32 | 10 | 74 |
| Tapanuli Selatan | 42 | 141 | 183 | 115 | 8 | 306 |
| Nias | 26 | 180 | 206 | 71 | 4 | 281 |
| Langkat | 48 | 267 | 315 | 811 | 6.592 | 7.718 |
| Karo | 15 | - | 15 | 10 | 4 | 29 |
| Deli Serdang | 54 | 2.670 | 2.724 | 1.762 | 1 | 4.487 |
| Simalungun | - | 75 | 75 | - | - | 75 |
| Asahan | 200 | 320 | 520 | 1.310 | 1.285 | 3.115 |
| Labuhanbatu | 50 | 178 | 228 | 1.083 | 1.170 | 2.481 |
| Dairi | - | - | - | - | - | - |
| Toba | 0 | 1.416 | 1.416 | 168 | 23 | 1.607 |
| Mandailing Natal | 73 | 390 | 463 | 407 | 41 | 911 |
| Nias Selatan | 56 | 128 | 184 | 367 | 79 | 630 |
| Pakpak Bharat | - | - | - | - | - | - |
| Humbang Hasundutan | 20 | - | 20 | - | - | 20 |
| Samosir | 1.416 | - | 1.416 | 168 | 23 | 1.607 |
| Serdang Bedagai | 61 | 346 | 407 | 17 | 2.072 | 2.496 |
| Batu Bara | - | 55 | 55 | 322 | 2.997 | 3.374 |
| Padang Lawas Utara | - | - | - | - | - | - |
| Padang Lawas | - | 65 | 65 | - | - | 65 |
| Labuhanbatu Selatan | 29 | - | 29 | - | - | 29 |
| Labuhanbatu Utara | 112 | 595 | 707 | 7 | 104 | 818 |
| Nias Utara | 78 | 380 | 458 | 910 | 68 | 1.436 |
| Nias Barat | 10 | 51 | 61 | 75 | 1 | 137 |
| Kota | | | | | | |
| Medan | 25 | 73 | 98 | 177 | 2.429 | 2.704 |
| Pematang Siantar | - | - | - | - | - | - |
| Sibolga | - | - | - | - | 473 | 473 |
| Tanjungbalai | - | 143 | 143 | 101 | 633 | 877 |
| Binjai | - | - | - | - | - | - |
| Tebing Tinggi | - | - | - | - | - | - |
| Padangsidempuan | 28 | - | 28 | - | - | 28 |
| Gunungsitoli | 65 | 791 | 856 | 399 | 947 | 2.202 |
| Total 2022 | 2.408 | 8.298 | 10.706 | 9.116 | 19.432 | 39.254 |
| 2021* | | | | | | |
| 2020 | 2.408 | 8.298 | 10.706 | 9.116 | 19.432 | 39.254 |
| 2019 | 2.408 | 8.298 | 10.706 | 9.094 | 19.422 | 39.225 |
| 2018 | 900 | 6.710 | 7.610 | 9.124 | 19.776 | 28.900 |
| 2017 | 970 | 5.435 | 6.405 | 7.256 | 20.891 | 34.552 |
| 2016 | 937 | 6.083 | 7.020 | 6.495 | 20.392 | 33.907 |
| 2015 | 889 | 5.529 | 6.418 | 7.654 | 18.140 | 32.212 |

*Catatan : Data 2021 belum tersedia

Sumber: Dinas Kelautan dan Perikanan Provinsi Sumatera Utara

PERTANIAN, PETERNAKAN, KEHUTANAN, PERIKANAN

Tabel 5.4.4 Perahu Penangkap Ikan Laut Menurut Kategori di Provinsi Sumatera Utara, 2010-2022

| Tahun | Perahu Tanpa Motor | | Sub Jumlah | Motor Tempel | Kapal Motor | Total |
|-------|--------------------|--------------|------------|--------------|-------------|--------|
| | Jukung | Perahu Papan | | | | |
| (1) | (2) | (3) | (4) | (5) | (6) | (7) |
| 2010 | 1.431 | 9.934 | 11.365 | 6.948 | 18.794 | 37.107 |
| 2011 | 1.411 | 9.893 | 11.304 | 6.928 | 18.917 | 37.149 |
| 2012 | 249 | 6.230 | 6.479 | 8.857 | 60.542 | 73.759 |
| 2013 | 257 | 7.904 | 8.161 | 10.494 | 19.207 | 37.862 |
| 2014 | 367 | 3.823 | 4.190 | 5.521 | 17.744 | 27.455 |
| 2015 | 889 | 5.529 | 6.418 | 7.654 | 18.140 | 32.212 |
| 2016 | 937 | 6.083 | 7.020 | 6.495 | 20.392 | 33.907 |
| 2017 | 970 | 5.435 | 6.405 | 7.256 | 20.891 | 34.552 |
| 2018 | 900 | 6.710 | 7.610 | 9.124 | 19.776 | 28.900 |
| 2019 | 2.408 | 8.298 | 10.706 | 9.094 | 19.422 | 39.225 |
| 2020 | 2.408 | 8.298 | 10.706 | 9.116 | 19.432 | 39.254 |
| 2021* | | | | | | |
| 2022 | 2.408 | 8.298 | 10.706 | 9.116 | 19.432 | 39.254 |

*Catatan : Data 2021 belum tersedia

Sumber: Dinas Kelautan dan Perikanan Provinsi Sumatera Utara

Tabel 5.4.5 Jumlah Nelayan Menurut Kabupaten/Kota di Provinsi Sumatera Utara, 2017-2021

| Kabupaten/Kota | Jumlah | | | | |
|---------------------|----------------|----------------|----------------|----------------|----------------|
| | 2018 | 2019 | 2020 | 2021 | 2022 |
| (1) | (2) | (3) | (4) | (5) | (6) |
| Kabupaten | | | | | |
| Tapanuli Tengah | 21.364 | 25.045 | 25.045 | 25.045 | 25.045 |
| Tapanuli Utara | 16 | 387 | 387 | 237 | 237 |
| Tapanuli Selatan | 431 | 218 | 218 | 218 | 218 |
| Nias | 1.084 | 1.084 | 1.084 | 1.084 | 1.084 |
| Langkat | 19.219 | 5.372 | 5.372 | 19.090 | 19.090 |
| Karo | 65 | 13.953 | 13.953 | 65 | 65 |
| Deli Serdang | 13.953 | 19.099 | 19.099 | 13.953 | 13.953 |
| Simalungun | 560 | 30 | 30 | 560 | 560 |
| Asahan | 20.000 | 560 | 560 | 20.167,00 | 20.167 |
| Labuhanbatu | 6.284 | 20.167 | 20.167 | 6.369 | 6.369 |
| Dairi | 30 | 65 | 65 | 30 | 30 |
| Toba | - | 6.369 | 6.369 | 387 | 387 |
| Mandailing Natal | 2.226 | 1.249 | 1.249 | 1.249 | 1.249 |
| Nias Selatan | 5.194 | 71 | 71 | 5.372 | 5.372 |
| Pakpak Bharat | - | 2.762 | 2.762 | - | - |
| Humbang Hasundutan | 29 | - | - | 71 | 71 |
| Samosir | 2.762 | 11.030 | 11.030 | 2.762 | 2.762 |
| Serdang Bedagai | 12.832 | 20.497 | 20.497 | 11.030 | 11.030 |
| Batu Bara | 5.751 | - | - | 20.487 | 20.487 |
| Padang Lawas Utara | 784 | - | - | - | - |
| Padang Lawas | 63 | - | - | - | - |
| Labuhanbatu Selatan | - | 1.025 | 1.025 | - | - |
| Labuhanbatu Utara | 2.751 | 4.000 | 4.000 | 1.025 | 1.025 |
| Nias Utara | 3.042 | 560 | 560 | 4.023 | 4.023 |
| Nias Barat | 560 | - | - | 560 | 560 |
| Kota | | | | | |
| Medan | 12.576 | 12.291 | 12.291 | 12.291 | 12.291 |
| Pematang Siantar | - | - | - | - | - |
| Sibolga | 8.310 | 8.310 | 8.310 | 8.310, | 8.310 |
| Tanjungbalai | 13.889 | 14.058 | 14.058 | 14.058 | 14.058 |
| Binjai | - | - | - | - | - |
| Tebing Tinggi | - | - | - | - | - |
| Padangsidempuan | - | - | - | - | - |
| Gunungsitoli | 1.798 | 1.835 | 1.835 | 1.837 | 1.837 |
| Total | 170.286 | 170.286 | 170.037 | 169.650 | 170.280 |

Sumber: Dinas Kelautan dan Perikanan Provinsi Sumatera Utara

PERTANIAN, PETERNAKAN, KEHUTANAN, PERIKANAN

Tabel 5.4.6 Data Nelayan Menurut Kabupaten/Kota di Provinsi Sumatera Utara, 2022

| Kabupaten/Kota | Data Nelayan | | |
|---------------------|----------------|---------------|--------------|
| | Jumlah Nelayan | Kartu Nelayan | Kartu KUSUKA |
| (1) | (2) | (3) | (4) |
| Kabupaten | | | |
| Tapanuli Tengah | 25.045 | - | - |
| Tapanuli Utara | 237 | - | - |
| Tapanuli Selatan | 218 | - | - |
| Nias | 1.084 | - | - |
| Langkat | 19.090 | - | - |
| Karo | 65 | - | - |
| Deli Serdang | 13.953 | - | - |
| Simalungun | 560 | - | - |
| Asahan | 20.167 | - | - |
| Labuhanbatu | 6.369 | - | - |
| Dairi | 30 | - | - |
| Toba | 387 | - | - |
| Mandailing Natal | 1.249 | - | - |
| Nias Selatan | 5.372 | - | - |
| Pakpak Bharat | - | - | - |
| Humbang Hasundutan | 71 | - | - |
| Samosir | 2.762 | - | - |
| Serdang Bedagai | 11.030 | - | - |
| Batu Bara | 20.487 | - | - |
| Padang Lawas Utara | - | - | - |
| Padang Lawas | - | - | - |
| Labuhanbatu Selatan | - | - | - |
| Labuhanbatu Utara | 1.025 | - | - |
| Nias Utara | 4.023 | - | - |
| Nias Barat | 560 | - | - |
| Kota | 12.291 | - | - |
| Medan | | | |
| Pematang Siantar | - | - | - |
| Sibolga | 8.310 | - | - |
| Tanjungbalai | 14.058 | - | - |
| Binjai | - | - | - |
| Tebing Tinggi | - | - | - |
| Padangsidempuan | - | - | - |
| Gunungsitoli | 1.837 | - | - |
| Total 2022 | 170.280 | - | - |
| 2021* | | | |
| 2020 | 148.141 | - | - |

*Catatan : Data 2021 belum tersedia

Sumber: Dinas Kelautan dan Perikanan Provinsi Sumatera Utara

Tabel 5.4.7 Jumlah Nelayan Menurut Kategori di Provinsi Sumatera Utara (orang), 2009-2022

| Tahun | Kategori | | | Jumlah |
|-------|----------|----------------|-------------------|---------|
| | Penuh | Sambilan Utama | Sambilan Tambahan | |
| (1) | (2) | (3) | (4) | (5) |
| 2009 | 90.864 | 35.371 | 5.495 | 131.730 |
| 2010 | 90.305 | 48.166 | 10.101 | 148.572 |
| 2011 | 107.491 | 51.030 | 10.521 | 169.042 |
| 2012 | 136.223 | 38.369 | 4.640 | 179.232 |
| 2013 | 111.603 | 35.680 | 7.318 | 154.601 |
| 2014 | 202.014 | 55.374 | 5.207 | 262.695 |
| 2015 | 180.629 | 55.308 | 16.629 | 252.015 |
| 2017 | 155.646 | 50.003 | 13.878 | 219.527 |
| 2018 | 164.083 | 58.601 | 11.721 | 234.405 |
| 2019 | 119.026 | 51.011 | - | 170.037 |
| 2020 | 119.026 | 51.011 | - | 170.037 |
| 2021 | 119.063 | 51.020 | - | 170.083 |
| 2022 | 119.063 | 51.020 | 197,00 | 170.280 |

Sumber: Dinas Kelautan dan Perikanan Provinsi Sumatera Utara

PERTANIAN, PETERNAKAN, KEHUTANAN, PERIKANAN

Tabel 5.4.8 Jumlah Produksi Rumah Tangga Budi Daya Perikanan Menurut Jenis Budi Daya dan Kabupaten/Kota di Provinsi Sumatera Utara (Ribu,Kg), 2022

| Kabupaten/Kota | Tambak | Kolam Fresh | Minapadi | Kolam Air Deras |
|---------------------|----------------------|----------------------|----------------------|-------------------|
| (1) | (2) | (3) | (4) | (5) |
| Kabupaten | | | | |
| Tapanuli Tengah | - | 2.516.983,66 | - | - |
| Tapanuli Utara | - | 558.929,04 | 477.708,08 | 654,80 |
| Tapanuli Selatan | - | 1.775.538,80 | 84.621,42 | - |
| Nias | - | 12.185,48 | - | - |
| Langkat | 14.097.828,51 | 312.258,09 | - | - |
| Karo | - | 249.322,92 | - | - |
| Deli Serdang | 2.825.685,13 | 25.763.856,89 | 628,61 | - |
| Simalungun | - | 56.345.175,19 | 53.401.256,29 | 290.130,59 |
| Asahan | 78.577,03 | 604.438,74 | 241.775,49 | - |
| Labuhanbatu | - | 593.747,73 | - | - |
| Dairi | - | - | - | - |
| Toba | - | - | - | - |
| Mandailing Natal | - | - | - | - |
| Nias Selatan | - | - | - | - |
| Pakpak Bharat | - | - | - | - |
| Humbang Hasundutan | - | - | - | - |
| Samosir | - | - | - | - |
| Serdang Bedagai | - | - | - | - |
| Batu Bara | - | - | - | - |
| Padang Lawas Utara | - | - | - | - |
| Padang Lawas | - | - | - | - |
| Labuhanbatu Selatan | - | - | - | - |
| Labuhanbatu Utara | - | - | - | - |
| Nias Utara | - | - | - | - |
| Nias Barat | - | - | - | - |
| Kota | | | | |
| Medan | - | - | - | - |
| Pematang Siantar | - | - | - | - |
| Sibolga | - | - | - | - |
| Tanjungbalai | - | - | - | - |
| Binjai | - | - | - | - |
| Tebing Tinggi | - | - | - | - |
| Padangsidempuan | - | - | - | - |
| Gunungsitoli | - | - | - | - |
| Total 2022 | 17.002.090,67 | 88.732.436,54 | 54.205.989,89 | 290.785,39 |

Lanjutan Tabel 5.4.8

| Kabupaten/Kota | Jaring Apung | Keramba | Budi Daya Laut | Jumlah |
|---------------------|-------------------|-------------------|----------------|-----------------------|
| (1) | (6) | (7) | (8) | (9) |
| Kabupaten | | | | |
| Tapanuli Tengah | 2.155,83 | - | - | 2.519.139,49 |
| Tapanuli Utara | 89.433,70 | - | - | 1.126.725,62 |
| Tapanuli Selatan | 13.228,57 | 28.320,47 | - | 1.901.709,26 |
| Nias | - | - | - | 12.185,48 |
| Langkat | 104.895,30 | 151.714,12 | - | 14.666.696,02 |
| Karo | - | 385.883,76 | - | 635.206,68 |
| Deli Serdang | 1.621,40 | 850,24 | - | 28.592.642,27 |
| Simalungun | 245.086,40 | - | - | 110.281.648,47 |
| Asahan | - | 60.443,87 | - | 985.235,13 |
| Labuhanbatu | - | - | - | 593.747,73 |
| Dairi | - | - | - | - |
| Toba | - | - | - | - |
| Mandailing Natal | - | - | - | - |
| Nias Selatan | - | - | - | - |
| Pakpak Bharat | - | - | - | - |
| Humbang Hasundutan | - | - | - | - |
| Samosir | - | - | - | - |
| Serdang Bedagai | - | - | - | - |
| Batu Bara | - | - | - | - |
| Padang Lawas Utara | - | - | - | - |
| Padang Lawas | - | - | - | - |
| Labuhanbatu Selatan | - | - | - | - |
| Labuhanbatu Utara | - | - | - | - |
| Nias Utara | - | - | - | - |
| Nias Barat | - | - | - | - |
| Kota | | | | |
| Medan | - | - | - | - |
| Pematang Siantar | - | - | - | - |
| Sibolga | - | - | - | - |
| Tanjungbalai | - | - | - | - |
| Binjai | - | - | - | - |
| Tebing Tinggi | - | - | - | - |
| Padangsidempuan | - | - | - | - |
| Gunungsitoli | - | - | - | - |
| Total 2022 | 456.421,20 | 627.212,46 | - | 161.314.936,15 |

Sumber: Dinas Kelautan dan Perikanan Provinsi Sumatera Utara

PERTANIAN, PETERNAKAN, KEHUTANAN, PERIKANAN

Tabel 5.4.9 Produksi Perikanan Budidaya Menurut Jenis Budidaya dan Kabupaten/Kota, 2022

| Kabupaten/Kota | Jaring Apung Laut | Jaring Apung Tawar | Jaring Tancap Tawar | Karamba | Kolam Air Deras | Kolam Air Tenang |
|----------------------|-------------------|--------------------|---------------------|----------------|-----------------|--------------------|
| (1) | (2) | (3) | (4) | (5) | (6) | (7) |
| Kabupaten | | | | | | |
| Tapanuli Tengah | 2.156 | - | - | - | - | 2.516.984 |
| Tapanuli Utara | - | 89.434 | - | - | 655 | 558.929 |
| Tapanuli Selatan | - | 13.229 | - | 28.320 | - | 1.775.539 |
| Nias | - | - | - | - | - | 12.185 |
| Langkat | 104.895 | - | - | 151.714 | - | 312.258 |
| Karo | - | - | - | 385.884 | - | 249.323 |
| Deli Serdang | 1.621 | - | - | 850 | - | 25.763.857 |
| Simalungun | - | 245.086 | - | - | 290.131 | 56.345.175 |
| Asahan | - | - | - | 604.444 | - | 604.439 |
| Labuhanbatu | - | - | - | - | - | 593.748 |
| Dairi | - | 1.642.345 | - | - | - | 123.250 |
| Toba | - | 119.963 | - | - | - | 355.932 |
| Mandailing Natal | - | - | - | - | - | 87.729 |
| Nias Selatan | - | - | - | - | - | 44.124 |
| Pakpak Bharat | - | - | - | - | - | 11.184 |
| Humbang | - | - | - | - | - | - |
| Hasundutan | - | 332.701 | - | - | - | 121.290 |
| Samosir | - | 1.555.043 | 58.102 | - | - | 234.804 |
| Serdang Bedagai | - | - | - | 45.461 | - | 16.170.003 |
| Batu Bara | - | 4.529 | - | 14.305 | 9.097 | 2.105.462 |
| Padang Lawas Utara | - | - | - | - | - | 19.740.909 |
| Padang Lawas Selatan | - | - | - | - | - | 1.718.531 |
| Labuhanbatu Utara | - | - | - | - | - | 40.096 |
| Labuhanbatu Selatan | - | 1.579 | - | - | - | 273.282 |
| Labuhanbatu Utara | - | - | - | - | - | - |
| Nias Utara | 551 | - | - | - | - | 9.846 |
| Nias Barat | - | - | - | - | - | 19.110 |
| Kota | | | | | | |
| Medan | 555 | - | - | - | - | 159.861 |
| Pematang Siantar | - | - | - | - | 187.902 | 987.970 |
| Sibolga | 1.154 | - | - | - | - | 8.296 |
| Tanjungbalai | - | - | - | - | - | 31.514 |
| Binjai | - | - | - | - | - | 2.097.516 |
| Tebing Tinggi | - | 16.045 | - | 1.500 | - | 1.634.394 |
| Padangsidempuan | - | - | - | - | 151 | 3.425 |
| Gunungsitoli | - | - | - | - | - | 68.181 |
| Total 2022 | 110.932 | 4.019.953 | 58.102 | 688.478 | 487.935 | 134.779.147 |

PERTANIAN, PETERNAKAN, KEHUTANAN, PERIKANAN

Lanjutan Tabel 5.4.9

| Kabupaten/Kota | Laut Lainnya | Minapadi (Sawah) | Tambak Intensif | Tambak Sederhana | Tambah Semi Intensif | Jumlah |
|-------------------------|-------------------------|-----------------------------|----------------------------|-----------------------------|---------------------------------|--------------------|
| (1) | (8) | (9) | (10) | (11) | (12) | (13) |
| Kabupaten | | | | | | |
| Tapanuli Tengah | - | - | - | - | - | 2.519.139 |
| Tapanuli Utara | - | 477.708 | - | - | - | 1.126.726 |
| Tapanuli Selatan | - | 84.621 | - | - | - | 1.901.709 |
| Nias | - | - | - | - | - | 12.185 |
| Langkat | - | - | 2.884.684 | 6.099.593 | 5.113.552 | 14.666.696 |
| Karo | - | - | - | - | - | 635.207 |
| Deli Serdang | - | 629 | - | 2.825.685 | - | 28.592.642 |
| Simalungun | - | 53.401.256 | - | - | - | 110.281.648 |
| Asahan | - | 241.775 | - | 78.577 | - | 985.235 |
| Labuhanbatu | - | - | - | - | - | 593.748 |
| Dairi | - | 2.774 | - | - | - | 1.768.370 |
| Toba | - | 93.147 | - | - | - | 569.042 |
| Mandailing Natal | - | - | - | - | - | 87.729 |
| Nias Selatan | - | - | - | - | - | 44.124 |
| Pakpak Bharat | - | - | - | - | - | 11.184 |
| Humbang | - | - | - | - | - | - |
| Hasundutan | - | 49.163 | - | - | - | 503.154 |
| Samosir | - | 2.010 | - | - | - | 1.849.959 |
| Serdang Bedagai | 7.721 | 1.561 | 3.441.054 | 472.296 | 979.442 | 21.117.538 |
| Batu Bara | 324.382 | - | - | 116.631 | 25.538 | 2.599.943 |
| Padang Lawas Utara | - | - | - | - | - | 19.740.909 |
| Padang Lawas Selatan | - | - | - | - | - | 274.861 |
| Labuhanbatu Utara | - | - | - | - | - | 40.096 |
| Nias Utara | - | - | - | - | - | 10.397 |
| Nias Barat | - | - | - | - | - | 19.110 |
| Kota | | | | | | |
| Medan | - | - | - | 1.077.153 | - | 1.237.569 |
| Pematang Siantar | - | - | - | - | - | 1.175.872 |
| Sibolga | - | - | - | - | - | 9.450 |
| Tanjungbalai | - | - | - | - | - | 31.514 |
| Binjai | - | - | - | - | - | 2.097.516 |
| Tebing Tinggi | - | - | - | - | - | 1.651.939 |
| Padangsidempuan | - | - | - | - | - | 3.576 |
| Gunungsitoli | - | - | - | - | - | 68.181 |
| Total 2022 | 332.103 | 54.354.645 | 6.325.738 | 10.669.935 | 6.118.531 | 217.945.500 |

Sumber: Dinas Kelautan dan Perikanan Provinsi Sumatera Utara

PERTANIAN, PETERNAKAN, KEHUTANAN, PERIKANAN

Tabel 5.4.10 Produksi Budidaya Perikanan, Perairan Umum Daratan dan perairan laut Menurut Kabupaten/ Kota di Provinsi Sumatera Utara, 2022

| Kabupaten/Kota | Budidaya Perikanan | Perairan Umum Daratan | Perairan Laut |
|---------------------|--------------------|-----------------------|-------------------|
| (1) | (2) | (3) | (4) |
| Kabupaten | | | |
| Tapanuli Tengah | 241,80 | 7.428,41 | 29.713,65 |
| Tapanuli Utara | 1.148,20 | 5.161,67 | - |
| Tapanuli Selatan | 6.713,80 | 786,75 | 3.147,01 |
| Nias | 35,70 | 354,01 | 1.416,03 |
| Langkat | 28.194,80 | 1.935,65 | 7.742,60 |
| Karo | 272,40 | 72,89 | - |
| Deli Serdang | 77.738,60 | 6.789,95 | 27.159,82 |
| Simalungun | 130,70 | 210,05 | - |
| Asahan | 4.737,00 | 10.012,17 | 40.048,66 |
| Labuhanbatu | 1.311,70 | 2.594,42 | 10.377,69 |
| Dairi | 4.176,00 | 144,85 | - |
| Toba | 2.144,70 | 12,21 | - |
| Mandailing Natal | 2.639,10 | 2.403,10 | 9.612,42 |
| Nias Selatan | 132,40 | 2.853,30 | 11.413,22 |
| Pakpak Bharat | 57,20 | 6.242,23 | - |
| Humbang Hasundutan | 6.035,50 | 227,85 | - |
| Samosir | 11.760,10 | 6.856,24 | - |
| Serdang Bedagai | 32.745,50 | 5.187,87 | 20.751,46 |
| Batu Bara | 2.917,40 | 4.382,13 | 17.528,50 |
| Padang Lawas Utara | 3.154,80 | 9,96 | - |
| Padang Lawas | 7.665,30 | 200,21 | - |
| Labuhanbatu Selatan | 1.218,20 | 255,02 | - |
| Labuhanbatu Utara | 89,10 | 4.184,78 | 16.739,12 |
| Nias Utara | 154,60 | 3.785,82 | 15.143,28 |
| Nias Barat | 57,90 | 45,65 | 182,61 |
| Kota | | | |
| Medan | 3.711,00 | 5.599,78 | 22.399,14 |
| Pematang Siantar | 3.929,10 | 296,83 | - |
| Sibolga | 3.018,40 | 6.396,31 | 25.585,25 |
| Tanjungbalai | 779,60 | 16.589,34 | 66.357,34 |
| Binjai | 5.615,30 | 9.343,30 | - |
| Tebing Tinggi | 4.304,40 | - | - |
| Padangsidempuan | 979,70 | 35,57 | - |
| Gunungsitoli | 135,50 | 2.771,11 | 11.084,46 |
| Total 2022 | 217.945,50 | 113.169,43 | 336.402,26 |

Sumber: Dinas Kelautan dan Perikanan Provinsi Sumatera Utara

5.5 KEHUTANAN

Tabel 5.5.1 Luas Kawasan Hutan dan Perairan Menurut Kabupaten/Kota di Provinsi Sumatera Utara, 2022

| Kabupaten/ Kota | Luas Wilayah Administrasi | Luas Kawasan Hutan berdasarkan SK. 579/Menhut-II/2014 (Ha) | | |
|---------------------|---------------------------|--|---------------------|-------------------------|
| | | Konservasi | Hutan Lindung | Hutan Produksi Terbatas |
| (1) | (2) | (3) | (4) | (5) |
| Kabupaten | | | | |
| Tapanuli Tengah | 228.269,96 | - | 59.076,69 | 32.749,04 |
| Tapanuli Utara | 379.955,14 | 2.018,88 | 123.136,99 | 45.388,19 |
| Tapanuli Selatan | 435.847,57 | 14.780,00 | 133.359,51 | 82.990,39 |
| Nias | 85.296,83 | - | 24.979,36 | 3.363,49 |
| Langkat | 621.975,67 | 211.695,84 | 5.200,04 | 38.530,74 |
| Karo | 217.610,26 | 23.087,11 | 63.144,60 | 9.218,87 |
| Deli Serdang | 257.409,88 | 21.539,08 | 8.471,33 | 3.034,42 |
| Simalungun | 435.720,34 | 1.262,05 | 23.026,81 | 9.397,08 |
| Asahan | 373.345,67 | 31,23 | 45.103,18 | 865,04 |
| Labuhanbatu | 272.214,32 | 0 | 17.876,00 | 2.508,17 |
| Dairi | 200.365,75 | 421,55 | 53.364,37 | 30.321,41 |
| Toba | 205.243,78 | 21.309,43 | 61.332,83 | 10.735,29 |
| Mandailing Natal | 642.821,96 | 74.758,43 | 127.840,83 | 146.628,67 |
| Nias Selatan | 248.797,72 | 8.167,67 | 71.807,58 | 21.512,50 |
| Pakpak Bharat | 135.619,26 | 5.861,52 | 45.340,26 | 43.383,18 |
| Humbang Hasundutan | 233.791,58 | 416 | 59.290,44 | 12.016,24 |
| Samosir | 136.644,62 | - | 49.100,13 | 1,86 |
| Serdang Bedagai | 195.212,45 | - | 5.271,09 | 64,86 |
| Batu Bara | 89.460,64 | - | 1.680,55 | 1.694,53 |
| Padang Lawas Utara | 383.087,97 | 5.146,94 | 88.039,04 | 34.505,42 |
| Padang Lawas | 391.805,49 | 31.351,17 | 44.537,34 | 39.494,87 |
| Labuhanbatu Selatan | 322.020,57 | 2.100,42 | 7.074,00 | 3.753,54 |
| Labuhanbatu Utara | 362.836,09 | 888,36 | 41.072,67 | 37.474,94 |
| Nias Utara | 122.536,62 | - | 25.104,55 | 10.060,87 |
| Nias Barat | 47.072,38 | - | 9.770,11 | 3.638,22 |
| Kota | | | | |
| Medan | - | - | - | - |
| Pematang Siantar | - | - | - | - |
| Sibolga | 991,19 | - | 79,37 | - |
| Tanjungbalai | - | - | - | - |
| Binjai | - | - | - | - |
| Tebing Tinggi | - | - | - | - |
| Padangsidempuan | 15.922,26 | - | - | - |
| Gunungsitoli | 27.719,69 | - | 2.853,62 | - |
| Jumlah 2022 | 7.069.595,66 | 424.835,68 | 1.196.933,29 | 623.331,83 |

PERTANIAN, PETERNAKAN, KEHUTANAN, PERIKANAN

Lanjutan Tabel 5.5.1

| Kabupaten/ Kota | Luas Kawasan Hutan berdasarkan SK. 579/Menhut-II/2014 (Ha) | | | Persentase terhadap Luas Wilayah (%) |
|---------------------|--|-------------------|---------------------------|--------------------------------------|
| | Hutan Produksi Tetap | Hutan Konversi | Jumlah Luas Kawasan Hutan | |
| (1) | (6) | (7) | (8) | (9) |
| Kabupaten | | | | |
| Tapanuli Tengah | 4.161,57 | 4.590,41 | 100.577,71 | 44,06 |
| Tapanuli Utara | 46.357,89 | 4.157,20 | 221.059,15 | 58,18 |
| Tapanuli Selatan | 44.528,51 | - | 275.658,41 | 63,25 |
| Nias | - | - | 28.342,85 | 33,23 |
| Langkat | 24.832,40 | - | 280.259,02 | 45,06 |
| Karo | 6.684,58 | - | 102.135,16 | 46,93 |
| Deli Serdang | 26.135,04 | - | 59.179,87 | 22,99 |
| Simalungun | 68.263,79 | - | 101.949,73 | 23,40 |
| Asahan | 8.314,67 | 24.841,98 | 79.156,10 | 21,20 |
| Labuhanbatu | 14.822,45 | - | 35.206,62 | 12,93 |
| Dairi | 13.489,94 | - | 97.597,27 | 48,71 |
| Toba | 9.719,41 | - | 103.096,96 | 50,23 |
| Mandailing Natal | 13.252,90 | - | 362.480,83 | 59,48 |
| Nias Selatan | 72.320,95 | - | 173.808,70 | 69,86 |
| Pakpak Bharat | 10.859,19 | 1.347,36 | 106.791,51 | 78,74 |
| Humbang Hasundutan | 41.409,16 | 3.200,86 | 116.332,70 | 49,76 |
| Samosir | 28.878,64 | - | 77.980,63 | 57,07 |
| Serdang Bedagai | 4.248,74 | - | 9.584,69 | 4,91 |
| Batu Bara | - | - | 3.375,08 | 3,77 |
| Padang Lawas Utara | 81.283,53 | - | 208.974,93 | 54,55 |
| Padang Lawas | 100.638,56 | 854,46 | 216.876,40 | 55,35 |
| Labuhanbatu Selatan | 32.710,19 | 32.710,19 | 78.348,34 | 14,92 |
| Labuhanbatu Utara | 20.274,77 | 25.031,07 | 124.741,81 | 34,38 |
| Nias Utara | 4.679,50 | 4.146,12 | 43.991,04 | 35,90 |
| Nias Barat | - | 519,22 | 13.927,55 | 29,59 |
| Kota | | | | |
| Medan | - | - | - | - |
| Pematang Siantar | - | - | - | - |
| Sibolga | - | - | 79,37 | 8,01 |
| Tanjungbalai | - | - | - | - |
| Binjai | - | - | - | - |
| Tebing Tinggi | - | - | - | - |
| Padangsidempuan | 724,53 | - | 724,53 | 4,55 |
| Gunungsitoli | - | 61,6 | 2.915,22 | 10,52 |
| Jumlah 2022 | 678.590,91 | 101.460,47 | 3.025.152,18 | 1.041,53 |

Sumber: Dinas Lingkungan Hidup dan Kehutanan Provinsi Sumatera Utara

Tabel 5.5.2 Luas Area Kebakaran Hutan Menurut Fungsi dan Kabupaten/Kota di Provinsi Sumatera Utara, 2022

| Kabupaten/ Kota | Luas Area Kebakaran Menurut Fungsi (ha) | | | | Total |
|---------------------|---|----------------|------------|------------------|-----------------|
| | Hutan Lindung | Hutan Produksi | Konservasi | Areal Penggunaan | |
| (1) | (2) | (3) | (4) | (5) | (6) |
| Kabupaten | | | | | |
| Tapanuli Tengah | - | - | - | - | - |
| Tapanuli Utara | 50,50 | - | - | - | 50,50 |
| Tapanuli Selatan | - | - | - | 5,50 | 5,50 |
| Nias | - | - | - | - | - |
| Langkat | - | - | - | 30,00 | 30,00 |
| Karo | 9,50 | - | - | 36,00 | 45,50 |
| Deli Serdang | - | - | - | 6,00 | 6,00 |
| Simalungun | - | - | - | 25,50 | 25,50 |
| Asahan | - | - | - | 6,00 | 6,00 |
| Labuhanbatu | - | - | - | 10,00 | 10,00 |
| Dairi | 24,00 | 12,00 | - | 12,00 | 48,00 |
| Toba | - | - | - | 8,50 | 8,50 |
| Mandailing Natal | - | - | - | - | - |
| Nias Selatan | - | - | - | - | - |
| Pakpak Bharat | - | 0,50 | - | - | 0,50 |
| Humbang Hasundutan | 12,00 | - | - | 26,50 | 38,50 |
| Samosir | 732,66 | - | - | 11,00 | 743,66 |
| Serdang Bedagai | - | - | - | - | - |
| Batu Bara | - | - | - | - | - |
| Padang Lawas Utara | - | - | - | 3,25 | 3,25 |
| Padang Lawas | - | - | - | 66,00 | 66,00 |
| Labuhanbatu Selatan | - | - | - | 7,50 | 7,50 |
| Labuhanbatu Utara | - | - | - | 7,50 | 7,50 |
| Nias Utara | - | - | - | - | - |
| Nias Barat | - | - | - | - | - |
| Kota | | | | | |
| Medan | - | - | - | - | - |
| Pematang Siantar | - | - | - | - | - |
| Sibolga | - | - | - | - | - |
| Tanjungbalai | - | - | - | - | - |
| Binjai | - | - | - | - | - |
| Tebing Tinggi | - | - | - | - | - |
| Padangsidempuan | - | - | - | - | - |
| Gunungsitoli | - | - | - | - | - |
| Jumlah 2022 | 828,66 | 12,50 | - | 261,25 | 1.102,41 |
| 2021 | 102,00 | - | - | 179,30 | 281,30 |
| 2020 | 188,00 | 135,25 | - | 518,50 | 841,75 |

Sumber: Dinas Lingkungan Hidup dan Kehutanan Provinsi Sumatera Utara

PERTANIAN, PETERNAKAN, KEHUTANAN, PERIKANAN

Tabel 5.5.3 Luas Kawasan Hutan di Wilayah Provinsi Sumatera Utara, 2022

| Kabupaten/ Kota | Luas Wilayah Administrasi (ha) | SK MENLHK NO 6609 Tahun 2021 | | | | Total (ha) | Persentase (%) |
|---------------------|--------------------------------|------------------------------|---------------------|---------------------------|------------------------------|------------------|---------------------|
| | | Hutan Suaka Alam (ha) | Hutan Lindung (ha) | Hutan Produksi Tetap (ha) | Hutan Produksi Terbatas (ha) | | |
| (1) | (2) | (3) | (4) | (5) | (6) | (7) | (8) |
| Kabupaten | | | | | | | |
| Tapanuli Tengah | 228.269,96 | - | 59.076,69 | 4.161,57 | 32.749,04 | 4.590,41 | 100.577,71 |
| Tapanuli Utara | 379.955,14 | 2.018,88 | 123.136,99 | 46.357,89 | 45.388,19 | 4.157,20 | 221.059,15 |
| Tapanuli Selatan | 435.847,57 | 14.780,00 | 133.359,51 | 44.528,51 | 82.990,39 | - | 275.658,41 |
| Nias | 85.296,83 | - | 24.979,36 | - | 3.363,49 | - | 28.342,85 |
| Langkat | 621.975,67 | 211.695,84 | 5.200,04 | 24.832,40 | 38.530,74 | - | 280.259,02 |
| Karo | 217.610,26 | 23.087,11 | 63.144,60 | 6.684,58 | 9.218,87 | - | 102.135,16 |
| Deli Serdang | 257.409,88 | 21.539,08 | 8.471,33 | 26.135,04 | 3.034,42 | - | 59.179,87 |
| Simalungun | 435.720,34 | 1.262,05 | 23.026,81 | 68.263,79 | 9.397,08 | - | 101.949,73 |
| Asahan | 373.345,67 | 31,23 | 45.103,18 | 8.314,67 | 865,04 | 24.841,98 | 79.156,10 |
| Labuhanbatu | 272.214,32 | - | 17.876,00 | 14.822,45 | 2.508,17 | - | 35.206,62 |
| Dairi | 200.365,75 | 421,55 | 53.364,37 | 13.489,94 | 30.321,41 | - | 97.597,27 |
| Toba | 205.243,78 | 21.309,43 | 61.332,83 | 9.719,41 | 10.735,29 | - | 103.096,96 |
| Mandailing Natal | 642.821,96 | 74.758,43 | 127.840,83 | 13.252,90 | 146.628,67 | 19.876,73 | 382.357,56 |
| Nias Selatan | 248.797,72 | 8.167,67 | 71.807,58 | 72.320,95 | 21.512,50 | - | 173.808,70 |
| Pakpak Bharat | 135.619,26 | 5.861,52 | 45.340,26 | 10.859,19 | 43.383,18 | 1.347,36 | 106.791,51 |
| Humbang Hasundutan | 233.791,58 | 416,00 | 59.290,44 | 41.409,16 | 12.016,24 | 3.200,86 | 116.332,70 |
| Samosir | 136.644,62 | - | 49.100,13 | 28.878,64 | 1,86 | - | 77.980,63 |
| Serdang Bedagai | 195.212,45 | - | 5.271,09 | 4.248,74 | 64,86 | - | 9.584,69 |
| Batu Bara | 89.460,64 | - | 1.680,55 | - | 1.694,53 | - | 3.375,08 |
| Padang Lawas Utara | 383.087,97 | 5.146,94 | 88.039,04 | 81.283,53 | 34.505,42 | - | 208.974,93 |
| Padang Lawas | 391.805,49 | 31.351,17 | 44.537,34 | 100.638,56 | 39.494,87 | 854,46 | 216.876,40 |
| Labuhanbatu Selatan | 322.020,57 | 2.100,42 | 7.074,00 | 32.710,19 | 3.753,54 | 2.407,13 | 48.045,28 |
| Labuhanbatu Utara | 362.836,09 | 888,36 | 41.072,67 | 20.274,77 | 37.474,94 | 25.031,07 | 124.741,81 |
| Nias Utara | 122.536,62 | - | 25.104,55 | 4.679,50 | 10.060,87 | 4.146,12 | 43.991,04 |
| Nias Barat | 47.072,38 | - | 9.770,11 | - | 3.638,22 | 519,22 | 13.927,55 |
| Kota | | | | | | | |
| Medan | - | - | - | - | - | - | - |
| Pematang Siantar | - | - | - | - | - | - | - |
| Sibolga | 991,19 | - | 79,37 | - | - | - | 79,37 |
| Tanjungbalai | - | - | - | - | - | - | - |
| Binjai | - | - | - | - | - | - | - |
| Tebing Tinggi | - | - | - | - | - | - | - |
| Padangsidempuan | 27.719,69 | - | 2.853,62 | - | - | 61,60 | 2.915,22 |
| Gunungsitoli | 15.922,26 | - | - | 724,53 | - | - | 724,53 |
| Jumlah 2022 | 7.069.595,64 | 424.835,68 | 1.196.933,30 | 678.590,94 | 623.331,83 | 91.034,14 | 3.014.725,89 |

Sumber: Dinas Lingkungan Hidup dan Kehutanan Provinsi Sumatera Utara

Tabel 5.5.4 Perkembangan Perubahan Peruntukkan dan Fungsi Kawasan Hutan, 2022

| Kabupaten/ Kota | Luas Wilayah Administrasi (ha) | SK. 579/MENHUT-II/2014 | | | |
|---------------------|--------------------------------|------------------------|---------------------|---------------------------|------------------------------|
| | | Hutan Suaka Alam (ha) | Hutan Lindung (ha) | Hutan Produksi Tetap (ha) | Hutan Produksi Terbatas (ha) |
| (1) | (2) | (3) | (4) | (5) | (6) |
| Kabupaten | | | | | |
| Tapanuli Tengah | 228.269,96 | - | 59.680,23 | 4.136,32 | 38.616,17 |
| Tapanuli Utara | 379.955,14 | 1.820,23 | 123.661,28 | 47.038,20 | 49.088,68 |
| Tapanuli Selatan | 435.847,57 | 14.909,04 | 134.177,84 | 45.225,59 | 83.625,84 |
| Nias | 85.296,83 | - | 25.282,16 | - | 3.411,39 |
| Langkat | 621.975,67 | 212.333,46 | 4.438,17 | 25.057,93 | 40.211,72 |
| Karo | 217.610,26 | 23.084,33 | 63.057,06 | 7.105,86 | 9.223,96 |
| Deli Serdang | 257.409,88 | 21.606,79 | 8.536,76 | 26.138,91 | 3.066,68 |
| Simalungun | 435.720,34 | 1.261,16 | 23.427,24 | 68.280,95 | 9.401,16 |
| Asahan | 373.345,67 | 31,23 | 45.160,32 | 8.455,04 | 865,04 |
| Labuhanbatu | 272.214,32 | 0,00 | 17.896,72 | 14.573,20 | - |
| Dairi | 200.365,75 | 281,63 | 53.513,92 | 13.476,43 | 30.321,92 |
| Toba | 205.243,78 | 21.309,43 | 65.492,08 | 10.087,85 | 10.955,12 |
| Mandailing Natal | 642.821,96 | 74.791,58 | 126.408,62 | 13.353,52 | 147.034,59 |
| Nias Selatan | 248.797,72 | 8.246,90 | 72.794,75 | 72.338,65 | 21.578,18 |
| Pakpak Bharat | 135.619,26 | 5.866,23 | 43.724,79 | 10.252,01 | 49.218,49 |
| Humbang Hasundutan | 233.791,58 | 416,00 | 58.472,20 | 44.738,99 | 13.894,74 |
| Samosir | 136.644,62 | - | 51.112,61 | 28.878,64 | 1,86 |
| Serdang Bedagai | 195.212,45 | - | 5.418,88 | 4.290,93 | 64,86 |
| Batu Bara | 89.460,64 | - | 1.718,14 | - | 1.692,31 |
| Padang Lawas Utara | 383.087,97 | 5.144,00 | 88.048,50 | 97.481,01 | 34.561,30 |
| Padang Lawas | 391.805,49 | 31.341,84 | 43.112,30 | 103.467,88 | 39.209,12 |
| Labuhanbatu Selatan | 322.020,57 | 2.100,42 | 7.051,73 | 29.098,06 | 3.596,27 |
| Labuhanbatu Utara | 362.836,09 | 943,12 | 41.114,65 | 20.233,32 | 38.072,86 |
| Nias Utara | 122.536,62 | - | 25.331,55 | 4.695,54 | 10.128,11 |
| Nias Barat | 47.072,38 | - | 9.946,54 | - | 3.689,06 |
| Kota | | | | | |
| Medan | - | - | - | - | - |
| Pematang Siantar | - | - | - | - | - |
| Sibolga | 991,19 | - | 91,03 | - | - |
| Tanjungbalai | - | - | - | - | - |
| Binjai | - | - | - | - | - |
| Tebing Tinggi | - | - | - | - | - |
| Padangsidempuan | 27.719,69 | - | 2.873,23 | - | - |
| Gunungsitoli | 15.922,26 | - | - | 765,43 | - |
| Jumlah 2022 | 7.069.595,64 | 425.487,40 | 1.201.543,28 | 699.170,25 | 404.883,83 |

PERTANIAN, PETERNAKAN, KEHUTANAN, PERIKANAN

Lanjutan tabel 5.5.4

| Kabupaten/ Kota | Luas Wilayah Administrasi (ha) | SK MENLHK NO 6609 Tahun 2021 | | | | |
|---------------------|--------------------------------|------------------------------|---------------------|---------------------------|------------------------------|------------------------------|
| | | Hutan Suaka Alam (ha) | Hutan Lindung (ha) | Hutan Produksi Tetap (ha) | Hutan Produksi Terbatas (ha) | Hutan Produksi Konversi (ha) |
| (1) | (7) | (8) | (9) | (10) | (11) | (12) |
| Kabupaten | | | | | | |
| Tapanuli Tengah | 228.269,96 | - | 59.076,69 | 4.161,57 | 32.749,04 | 4.590,41 |
| Tapanuli Utara | 379.955,14 | 2.018,88 | 123.136,99 | 46.357,89 | 45.388,19 | 4.157,20 |
| Tapanuli Selatan | 435.847,57 | 14.780,00 | 133.359,51 | 44.528,51 | 82.990,39 | - |
| Nias | 85.296,83 | - | 24.979,36 | - | 3.363,49 | - |
| Langkat | 621.975,67 | 211.695,84 | 5.200,04 | 24.832,40 | 38.530,74 | - |
| Karo | 217.610,26 | 23.087,11 | 63.144,60 | 6.684,58 | 9.218,87 | - |
| Deli Serdang | 257.409,88 | 21.539,08 | 8.471,33 | 26.135,04 | 3.034,42 | - |
| Simalungun | 435.720,34 | 1.262,05 | 23.026,81 | 68.263,79 | 9.397,08 | - |
| Asahan | 373.345,67 | 31,23 | 45.103,18 | 8.314,67 | 865,04 | 24.841,98 |
| Labuhanbatu | 272.214,32 | - | 17.876,00 | 14.822,45 | 2.508,17 | - |
| Dairi | 200.365,75 | 421,55 | 53.364,37 | 13.489,94 | 30.321,41 | - |
| Toba | 205.243,78 | 21.309,43 | 61.332,83 | 9.719,41 | 10.735,29 | - |
| Mandailing Natal | 642.821,96 | 74.758,43 | 127.840,83 | 13.252,90 | 146.628,67 | 19.876,73 |
| Nias Selatan | 248.797,72 | 8.167,67 | 71.807,58 | 72.320,95 | 21.512,50 | - |
| Pakpak Bharat | 135.619,26 | 5.861,52 | 45.340,26 | 10.859,19 | 43.383,18 | 1.347,36 |
| Humbang Hasundutan | 233.791,58 | 416,00 | 59.290,44 | 41.409,16 | 12.016,24 | 3.200,86 |
| Samosir | 136.644,62 | - | 49.100,13 | 28.878,64 | 1,86 | - |
| Serdang Bedagai | 195.212,45 | - | 5.271,09 | 4.248,74 | 64,86 | - |
| Batu Bara | 89.460,64 | - | 1.680,55 | - | 1.694,53 | - |
| Padang Lawas Utara | 383.087,97 | 5.146,94 | 88.039,04 | 81.283,53 | 34.505,42 | - |
| Padang Lawas | 391.805,49 | 31.351,17 | 44.537,34 | 100.638,56 | 39.494,87 | 854,46 |
| Labuhanbatu Selatan | 322.020,57 | 2.100,42 | 7.074,00 | 32.710,19 | 3.753,54 | 2.407,13 |
| Labuhanbatu Utara | 362.836,09 | 888,36 | 41.072,67 | 20.274,77 | 37.474,94 | 25.031,07 |
| Nias Utara | 122.536,62 | - | 25.104,55 | 4.679,50 | 10.060,87 | 4.146,12 |
| Nias Barat | 47.072,38 | - | 9.770,11 | - | 3.638,22 | 519,22 |
| Kota | | | | | | |
| Medan | - | - | - | - | - | - |
| Pematang Siantar | - | - | - | - | - | - |
| Sibolga | 991,19 | - | 79,37 | - | - | - |
| Tanjungbalai | - | - | - | - | - | - |
| Binjai | - | - | - | - | - | - |
| Tebing Tinggi | - | - | - | - | - | - |
| Padangsidempuan | 27.719,69 | - | 2.853,62 | - | - | - |
| Gunungsitoli | 15.922,26 | - | - | 724,53 | - | 61,60 |
| Jumlah 2022 | 7.069.595,64 | 424.835,68 | 1.196.933,30 | 678.590,94 | 623.331,83 | 91.034,14 |

Sumber: Dinas Lingkungan Hidup dan Kehutanan Provinsi Sumatera Utara

Tabel 5.5.5 Perkembangan Penataan Batas Kawasan Hutan, 2022

| Kabupaten/Kota | Panjang Batas (Meter) | | Total |
|---------------------|-----------------------|------------------|-----------------|
| | Belum Tata Batas | Sudah Tata Batas | |
| (1) | (2) | (3) | (4) |
| Kabupaten | | | |
| Tapanuli Tengah | 17,76 | 215,29 | 233,05 |
| Tapanuli Utara | 43,25 | 119,37 | 162,62 |
| Tapanuli Selatan | 302,77 | 777,87 | 1080,64 |
| Nias | - | - | - |
| Langkat | 365,56 | 188,19 | 553,75 |
| Karo | 120,44 | 228,49 | 348,93 |
| Deli Serdang | 119,33 | 43,76 | 163,09 |
| Simalungun | 20,11 | 50,96 | 71,07 |
| Asahan | 44,00 | 48,44 | 92,44 |
| Labuhanbatu | - | 26,61 | 26,61 |
| Dairi | 63,88 | 277,16 | 341,04 |
| Toba | 273,28 | 742,99 | 1016,27 |
| Mandailing Natal | 596,30 | 453,28 | 1049,58 |
| Nias Selatan | - | - | - |
| Pakpak Bharat | 174,73 | 9,74 | 184,47 |
| Humbang Hasundutan | 7,18 | 329,67 | 336,85 |
| Samosir | 7,24 | 112,60 | 119,84 |
| Serdang Bedagai | - | 46,63 | 46,63 |
| Batu Bara | 39,83 | 5,05 | 44,88 |
| Padang Lawas Utara | - | 41,81 | 41,81 |
| Padang Lawas | - | 97,98 | 97,98 |
| Labuhanbatu Selatan | - | 21,38 | 21,38 |
| Labuhanbatu Utara | 64,23 | 193,91 | 258,14 |
| Nias Utara | - | - | - |
| Nias Barat | - | - | - |
| Kota | - | - | - |
| Medan | - | - | - |
| Pematang Siantar | - | - | - |
| Sibolga | - | - | - |
| Tanjungbalai | - | - | - |
| Binjai | - | - | - |
| Tebing Tinggi | - | - | - |
| Padangsidempuan | - | - | - |
| Gunungsitoli | - | - | - |
| Jumlah | 1.410,11 | 2.501,97 | 3.912,08 |

Sumber: Dinas Lingkungan Hidup dan Kehutanan Provinsi Sumatera Utara

PERTANIAN, PETERNAKAN, KEHUTANAN, PERIKANAN

Tabel 5.5.6 Luas dan Penyebaran Lahan Kritis, 2022

| Kabupaten/Kota | Kritis (ha) | | | Luar Kawasan Hutan |
|---------------------|-------------------|-------------------|------------------|--------------------|
| | Hutan Produksi | Hutan Lindung | Hutan Konservasi | |
| (1) | (2) | (3) | (4) | (5) |
| Kabupaten | | | | |
| Tapanuli Tengah | 11.053,55 | 1.528,20 | - | 6.282,86 |
| Tapanuli Utara | 18.340,69 | 6.971,41 | - | 13.480,63 |
| Tapanuli Selatan | 17.361,27 | 6.740,81 | 107,27 | 4.822,79 |
| Nias | 1.962,14 | 16.160,67 | - | 7.561,90 |
| Langkat | 19.631,35 | 1.506,91 | 4.596,23 | 12.027,12 |
| Karo | 8.015,53 | 22.963,75 | 1.067,24 | 13.192,75 |
| Deli Serdang | 5.520,70 | 3.760,19 | 1.326,08 | 7.950,33 |
| Simalungun | 15.776,52 | 2.016,42 | 220,17 | 7.775,74 |
| Asahan | 841,84 | 1.333,95 | - | 893,45 |
| Labuhanbatu | 4.976,77 | 6.057,18 | - | 663,74 |
| Dairi | 10.017,34 | 16.338,82 | - | 13.515,15 |
| Toba | 2.872,03 | 5.535,91 | 238,47 | 5.863,48 |
| Mandailing Natal | 9.009,86 | 2.836,68 | 190,16 | 10.469,00 |
| Nias Selatan | 2.960,28 | 28.043,40 | 40,99 | 14.442,42 |
| Pakpak Bharat | 5.562,40 | 3.002,48 | 190,25 | 2.773,65 |
| Humbang Hasundutan | 9.258,98 | 4.301,17 | - | 12.232,98 |
| Samosir | 1.168,38 | 2.858,02 | - | 4.654,40 |
| Serdang Bedagai | 1.252,56 | 1.249,11 | - | 1.309,52 |
| Batu Bara | 911,70 | 747,95 | - | 260,31 |
| Padang Lawas Utara | 23.572,94 | 31.302,51 | 32,82 | 13.333,35 |
| Padang Lawas | 9.173,30 | 79,05 | 764,99 | 710,74 |
| Labuhanbatu Selatan | 2.271,80 | 4.703,31 | - | 727,27 |
| Labuhanbatu Utara | 4.853,87 | 8.491,32 | - | 304,17 |
| Nias Utara | 6.731,85 | 18.332,62 | - | 4.264,63 |
| Nias Barat | 670,66 | 6.163,29 | - | 7.220,97 |
| Kota | | | | |
| Medan | - | 3,73 | - | 2.611,85 |
| Pematang Siantar | - | - | - | - |
| Sibolga | - | - | - | - |
| Tanjungbalai | - | - | - | - |
| Binjai | - | - | - | - |
| Tebing Tinggi | - | - | - | - |
| Padangsidempuan | 60,22 | 2.658,13 | - | 7.614,64 |
| Gunungsitoli | 14,30 | - | - | 931,81 |
| Jumlah | 193.842,83 | 205.686,99 | 8.774,67 | 177.891,65 |

PERTANIAN, PETERNAKAN, KEHUTANAN, PERIKANAN

Lanjutan tabel 5.5.6

| Kabupaten/Kota | Sangat Kritis (ha) | | | |
|---------------------|--------------------|------------------|------------------|--------------------|
| | Hutan Produksi | Hutan Lindung | Hutan Konservasi | Luar Kawasan Hutan |
| (1) | (6) | (7) | (8) | (9) |
| Kabupaten | | | | |
| Tapanuli Tengah | 3.898,94 | 5.448,84 | - | 14.981,69 |
| Tapanuli Utara | 1.022,73 | 7.558,20 | - | 2.753,27 |
| Tapanuli Selatan | 33.891,59 | 13.126,63 | 143,70 | 18.982,39 |
| Nias | 1.269,49 | 3.087,21 | - | 1.676,55 |
| Langkat | 6,49 | - | 13,36 | 19.578,64 |
| Karo | 1.452,84 | 3.764,09 | 112,10 | 8.685,16 |
| Deli Serdang | 39,74 | 14,58 | 12,32 | 4.418,31 |
| Simalungun | 3.029,84 | 496,78 | - | 15.342,01 |
| Asahan | 181,43 | 128,20 | - | 280,93 |
| Labuhanbatu | - | 278,20 | - | 88,12 |
| Dairi | 99,10 | 1.096,41 | - | 9.338,55 |
| Toba | 356,77 | 1.719,88 | 263,84 | 2.407,83 |
| Mandailing Natal | 11.947,60 | 8.355,17 | 2.702,17 | 8.460,08 |
| Nias Selatan | 2.012,75 | 15.177,73 | - | 11.341,57 |
| Pakpak Bharat | 55,80 | - | - | 3.668,62 |
| Humbang Hasundutan | 1.334,68 | 901,90 | 4,07 | 19.959,33 |
| Samosir | 22,47 | 2.374,81 | - | 1.963,83 |
| Serdang Bedagai | - | - | - | 1.928,75 |
| Batu Bara | - | - | - | 380,18 |
| Padang Lawas Utara | 12.825,30 | 6.914,03 | 737,23 | 5.958,96 |
| Padang Lawas | 12.182,17 | 186,75 | 3.387,22 | 6.103,35 |
| Labuhanbatu Selatan | 53,81 | 231,68 | - | 83,85 |
| Labuhanbatu Utara | 1.373,27 | 735,45 | - | 2.451,85 |
| Nias Utara | 10.294,97 | 5.117,93 | - | 2.150,90 |
| Nias Barat | 3.398,20 | 5.761,36 | - | 4.758,24 |
| Kota | | | | |
| Medan | - | - | - | - |
| Pematang Siantar | - | - | - | 46,93 |
| Sibolga | - | - | - | 3,00 |
| Tanjungbalai | - | - | - | - |
| Binjai | - | - | - | - |
| Tebing Tinggi | - | - | - | - |
| Padangsidempuan | - | 57,69 | - | 157,31 |
| Gunungsitoli | 71,92 | - | - | 1.386,54 |
| Jumlah | 100.821,90 | 82.533,52 | 7.376,01 | 169.336,74 |

Sumber :Dinas Lingkungan Hidup dan Kehutanan Provinsi Sumatera Utara

PERTANIAN, PETERNAKAN, KEHUTANAN, PERIKANAN

Tabel 5.5.7 Jumlah Tenaga Penyuluhan Kehutanan dan Kelompok Tani Hutan Menurut Wilayah Kerja di Provinsi Sumatera Utara, 2020 - 2021

| Wilayah Kerja | Tenaga Penyuluh Kehutanan (PK) | | | | | | | Jumlah |
|---|--------------------------------|----------|-----------|-------------|-----------------------|---------------|-----------------------|-----------|
| | Penyelia | Madya | Muda | Perta ma | Pelaksana Lanjutan | Pelak sana | Calon Penyu luh | |
| (1) | (2) | (3) | (4) | (5) | (6) | (7) | (8) | (9) |
| DINAS KEHUTANAN PROVINSI SUMATERA UTARA | - | - | 4 | 1 | - | - | - | 5 |
| UPT KPH WIL. I STABAT | - | - | 2 | 1 | - | - | - | 3 |
| UPT KPH WIL. II P. SIANTAR | - | - | 2 | - | - | - | - | 2 |
| UPT KPH WIL. III KISARAN | - | - | - | 1 | - | - | - | 1 |
| UPT KPH WIL. IV BALIGE | - | - | 2 | 2 | - | - | - | 4 |
| UPT KPH WIL. V AEK KANOPAN | - | - | - | - | - | - | - | - |
| UPT KPH WIL. VI SIPIROK | - | - | - | - | - | - | - | - |
| UPT KPH WIL. VII GUNUNG TUA | - | - | 1 | - | - | 3 | - | 4 |
| UPT KPH WIL. VIII KOTANOPAN | - | - | - | - | - | - | - | - |
| UPT KPH WIL. IX PANYABUNGAN | - | - | - | - | - | - | - | - |
| UPT KPH WIL. X P. SIDEMPUAN | - | - | - | - | - | - | - | - |
| UPT KPH WIL. XI PANDAN | - | - | - | - | - | - | - | - |
| UPT KPH WIL. XII TARUTUNG | - | - | - | - | - | - | - | - |
| UPT KPH WIL. XIII DOLOK SANGGUL | - | - | - | - | - | - | - | - |
| UPT KPH WIL. XIV SIDIKALANG | - | - | - | 2 | - | - | - | 2 |
| UPT KPH WIL. XV KABANJAHE | - | - | - | - | - | - | - | - |
| UPT KPH WIL. XVI GUNUNG SITOLI | - | - | - | - | - | - | - | - |
| UPT. TAHURA | - | - | - | - | - | - | - | - |
| Jumlah 2022 | - | - | 11 | 7 | - | 3 | - | 21 |
| 2021 | - | - | 11 | 10 | - | 3 | - | 24 |
| 2020 | 3 | 2 | 11 | 5 | 1 | 4 | 5 | 31 |

PERTANIAN, PETERNAKAN, KEHUTANAN, PERIKANAN

Lanjutan Tabel 5.5.7

| Wilayah Kerja | Kelompok Tani Tahun (KTH) | | | | | | | |
|---------------------------------|---------------------------|---------------|------------|-------------|------------|-------------|------------|---------------|
| | Pemula | | Madya | | Utama | | Jumlah | |
| | Jumlah KTH | Jlh Anggota | Jumlah KTH | Jlh Anggota | Jumlah KTH | Jlh Anggota | Jumlah KTH | Jlh Anggota |
| (1) | (10) | (11) | (12) | (13) | (14) | (15) | (16) | (17) |
| DINAS KEHUTANAN | | | | | | | | |
| PROVINSI SUMATERA | | | | | | | | |
| UTARA | - | - | - | - | - | - | - | - |
| UPT KPH WIL. I STABAT | 52 | - | 5 | - | - | - | 57 | - |
| UPT KPH WIL. II P. SIANTAR | 29 | - | - | - | - | - | 29 | - |
| UPT KPH WIL. III KISARAN | 23 | - | - | - | - | - | 23 | - |
| UPT KPH WIL. IV BALIGE | - | - | - | - | - | - | - | - |
| UPT KPH WIL. V AEK KANOPAN | 9 | - | - | - | - | - | 9 | - |
| UPT KPH WIL. VI SIPIROK | - | - | 1 | - | - | - | 1 | - |
| UPT KPH WIL. VII GUNUNG TUA | 14 | - | - | - | - | - | 14 | - |
| UPT KPH WIL. VIII KOTANOPAN | - | - | - | - | - | - | - | - |
| UPT KPH WIL. IX PANYABUNGAN | - | - | - | - | - | - | - | - |
| UPT KPH WIL. X P. SIDEMPUAN | 30 | - | 1 | - | - | - | 31 | - |
| UPT KPH WIL. XI PANDAN | - | - | - | - | - | - | - | - |
| UPT KPH WIL. XII TARUTUNG | 50 | - | - | - | - | - | 50 | - |
| UPT KPH WIL. XIII DOLOK SANGGUL | 47 | - | - | - | - | - | 47 | - |
| UPT KPH WIL. XIV SIDIKALANG | 6 | - | 2 | - | - | - | 8 | - |
| UPT KPH WIL. XV KABANJAHE | 18 | - | - | - | - | - | 18 | - |
| UPT KPH WIL. XVI GUNUNG SITOLI | 15 | - | - | - | - | - | 15 | - |
| UPT. TAHURA | - | - | - | - | - | - | - | - |
| Jumlah 2022 | 293 | - | 9 | - | - | - | 302 | - |
| 2021 | 293 | 12.167 | 20 | 788 | 1 | 162 | 314 | 13.117 |
| 2020 | 224 | 8.716 | 5 | 262 | - | - | 229 | 8.798 |

Sumber :Dinas Lingkungan Hidup dan Kehutanan Provinsi Sumatera Utara

PERTANIAN, PETERNAKAN, KEHUTANAN, PERIKANAN

5.6 LINGKUNGAN HIDUP

Tabel 5.6.1 Tabel Nilai Indeks Kualitas Lingkungan Hidup (IKLH) Kabupaten/Kota Provinsi Sumatera Utara, 2022

| Kabupaten/Kota | Target | Capaian |
|-----------------------|---------------|----------------|
| (1) | (2) | (3) |
| Kabupaten | | |
| Tapanuli Tengah | 66,70 | 74,04 |
| Tapanuli Utara | 72,80 | 76,78 |
| Tapanuli Selatan | 71,14 | 77,58 |
| Nias | 65,93 | 49,53 |
| Langkat | 68,83 | 70,23 |
| Karo | 67,31 | 66,05 |
| Deli Serdang | 58,58 | 57,37 |
| Simalungun | 66,31 | 46,31 |
| Asahan | 63,28 | 65,04 |
| Labuhanbatu | 58,73 | 38,92 |
| Dairi | 67,31 | 48,98 |
| Toba | 64,06 | 66,93 |
| Mandailing Natal | 79,97 | 75,48 |
| Nias Selatan | 72,48 | 53,56 |
| Pakpak Bharat | 78,41 | 59,90 |
| Humbang Hasundutan | 69,91 | 50,35 |
| Samosir | 68,60 | 69,98 |
| Serdang Bedagai | 66,86 | 60,90 |
| Batu Bara | 58,86 | 59,49 |
| Padang Lawas Utara | 67,05 | 47,17 |
| Padang Lawas | 67,74 | 70,99 |
| Labuhanbatu Selatan | 63,28 | 69,54 |
| Labuhanbatu Utara | 64,36 | 44,51 |
| Nias Utara | 65,84 | 46,02 |
| Nias Barat | 64,68 | 47,68 |
| Kota | | |
| Medan | 61,27 | 61,89 |
| Pematang Siantar | 59,94 | 61,10 |
| Sibolga | 67,39 | 66,63 |
| Tanjungbalai | 61,61 | 42,02 |
| Binjai | 59,86 | 65,85 |
| Tebing Tinggi | 56,05 | 61,76 |
| Padangsidempuan | 60,18 | 60,07 |
| Gunungsitoli | 64,55 | 67,82 |
| Jumlah | 71,20 | 74,11 |

Sumber :Dinas Lingkungan Hidup dan Kehutanan Provinsi Sumatera Utara

Tabel 5.6.2 Tabel Nilai Indeks Kualitas Air (IKA) Kabupaten/Kota Provinsi Sumatera Utara, 2022

| Kabupaten/Kota | Target | Capaian |
|---------------------|--------------|--------------|
| (1) | (2) | (3) |
| Kabupaten | | |
| Tapanuli Tengah | 53,81 | 66,67 |
| Tapanuli Utara | 53,81 | 63,33 |
| Tapanuli Selatan | 53,81 | 68,00 |
| Nias | 53,81 | - |
| Langkat | 53,81 | 56,67 |
| Karo | 53,81 | 50,00 |
| Deli Serdang | 53,81 | 59,23 |
| Simalungun | 53,81 | - |
| Asahan | 52,70 | 57,78 |
| Labuhanbatu | 53,81 | - |
| Dairi | 53,81 | - |
| Toba | 53,81 | 51,67 |
| Mandailing Natal | 53,81 | 60,00 |
| Nias Selatan | 53,81 | - |
| Pakpak Bharat | 53,81 | - |
| Humbang Hasundutan | 53,81 | - |
| Samosir | 53,81 | 56,36 |
| Serdang Bedagai | 53,81 | 58,89 |
| Batu Bara | 53,81 | 55,00 |
| Padang Lawas Utara | 53,81 | - |
| Padang Lawas | 53,81 | 58,75 |
| Labuhanbatu Selatan | 53,81 | 70,00 |
| Labuhanbatu Utara | 53,81 | - |
| Nias Utara | 53,81 | - |
| Nias Barat | 53,81 | - |
| Kota | | |
| Medan | 53,81 | 68,36 |
| Pematang Siantar | 53,81 | 50,00 |
| Sibolga | 53,81 | 59,09 |
| Tanjungbalai | 53,81 | - |
| Binjai | 53,81 | 70,00 |
| Tebing Tinggi | 53,81 | 63,33 |
| Padangsidempuan | 53,81 | 52,50 |
| Gunungsitoli | 53,81 | 56,67 |
| Jumlah | 53,81 | 61,20 |

Sumber :Dinas Lingkungan Hidup dan Kehutanan Provinsi Sumatera Utara

PERTANIAN, PETERNAKAN, KEHUTANAN, PERIKANAN

Tabel 5.6.3 Tabel Nilai Indeks Kualitas Udara (IKU) Kabupaten/Kota Provinsi Sumatera, 2022

| Kabupaten/Kota | Target | Capaian |
|-----------------------|---------------|----------------|
| (1) | (2) | (3) |
| Kabupaten | | |
| Tapanuli Tengah | 86,67 | 93,98 |
| Tapanuli Utara | 88,96 | 90,52 |
| Tapanuli Selatan | 90,73 | 94,55 |
| Nias | 95,23 | 99,03 |
| Langkat | 88,35 | 91,08 |
| Karo | 86,81 | 88,78 |
| Deli Serdang | 76,14 | 69,68 |
| Simalungun | 92,65 | 95,04 |
| Asahan | 87,33 | 89,40 |
| Labuhanbatu | 79,12 | 82,98 |
| Dairi | 85,69 | 91,74 |
| Toba | 74,47 | 84,08 |
| Mandailing Natal | 95,20 | 95,27 |
| Nias Selatan | 93,35 | 96,59 |
| Pakpak Bharat | 93,90 | 97,73 |
| Humbang Hasundutan | 83,43 | 85,66 |
| Samosir | 89,50 | 91,13 |
| Serdang Bedagai | 87,50 | 83,00 |
| Batu Bara | 80,22 | 83,19 |
| Padang Lawas Utara | 93,91 | 95,57 |
| Padang Lawas | 88,70 | 92,47 |
| Labuhanbatu Selatan | 88,30 | 91,22 |
| Labuhanbatu Utara | 88,44 | 91,87 |
| Nias Utara | 95,26 | 98,15 |
| Nias Barat | 94,19 | 99,33 |
| Kota | | |
| Medan | 84,30 | 75,88 |
| Pematang Siantar | 84,30 | 83,41 |
| Sibolga | 91,73 | 87,27 |
| Tanjungbalai | 87,54 | 91,38 |
| Binjai | 84,00 | 85,50 |
| Tebing Tinggi | 75,56 | 81,51 |
| Padangsidempuan | 84,05 | 86,91 |
| Gunungsitoli | 93,74 | 95,89 |
| Jumlah | 87,19 | 89,69 |

Sumber :Dinas Lingkungan Hidup dan Kehutanan Provinsi Sumatera Utara

Tabel 5.6.4 Tabel Nilai Indeks Kualitas Lahan (IKL) Kabupaten/Kota Provinsi Sumatera Utara, 2022

| Kabupaten/Kota | Target | Capaian |
|---------------------|--------------|--------------|
| (1) | (2) | (3) |
| Kabupaten | | |
| Tapanuli Tengah | 51,92 | 49,83 |
| Tapanuli Utara | 75,50 | 74,45 |
| Tapanuli Selatan | 64,66 | 62,63 |
| Nias | 32,55 | 43,03 |
| Langkat | 58,54 | 54,98 |
| Karo | 54,41 | 51,60 |
| Deli Serdang | 34,29 | 31,42 |
| Simalungun | 39,04 | 35,69 |
| Asahan | 36,97 | 32,44 |
| Labuhanbatu | 29,49 | 24,26 |
| Dairi | 56,49 | 53,99 |
| Toba | 62,00 | 61,41 |
| Mandailing Natal | 80,60 | 65,48 |
| Nias Selatan | 65,96 | 65,91 |
| Pakpak Bharat | 91,99 | 92,77 |
| Humbang Hasundutan | 72,55 | 71,51 |
| Samosir | 55,33 | 54,23 |
| Serdang Bedagai | 23,30 | 23,47 |
| Batu Bara | 28,04 | 23,37 |
| Padang Lawas Utara | 40,10 | 38,62 |
| Padang Lawas | 52,88 | 52,29 |
| Labuhanbatu Selatan | 33,29 | 28,64 |
| Labuhanbatu Utara | 37,96 | 33,35 |
| Nias Utara | 32,10 | 28,60 |
| Nias Barat | 28,78 | 34,01 |
| Kota | | |
| Medan | 28,93 | 24,91 |
| Pematang Siantar | 25,42 | 38,88 |
| Sibolga | 45,68 | 41,42 |
| Tanjungbalai | 27,06 | 22,88 |
| Binjai | 25,62 | 22,38 |
| Tebing Tinggi | 23,80 | 22,54 |
| Padangsidempuan | 26,98 | 23,41 |
| Gunungsitoli | 29,02 | 35,07 |
| Jumlah | 49,00 | 48,69 |

Sumber :Dinas Lingkungan Hidup dan Kehutanan Provinsi Sumatera Utara

PERTANIAN, PETERNAKAN, KEHUTANAN, PERIKANAN

Tabel 5.6.5 Jumlah Penduduk dan Perkiraan Jumlah Timbunan Sampah per Hari Menurut Kabupaten/Kota di Provinsi Sumatera Utara, 2022

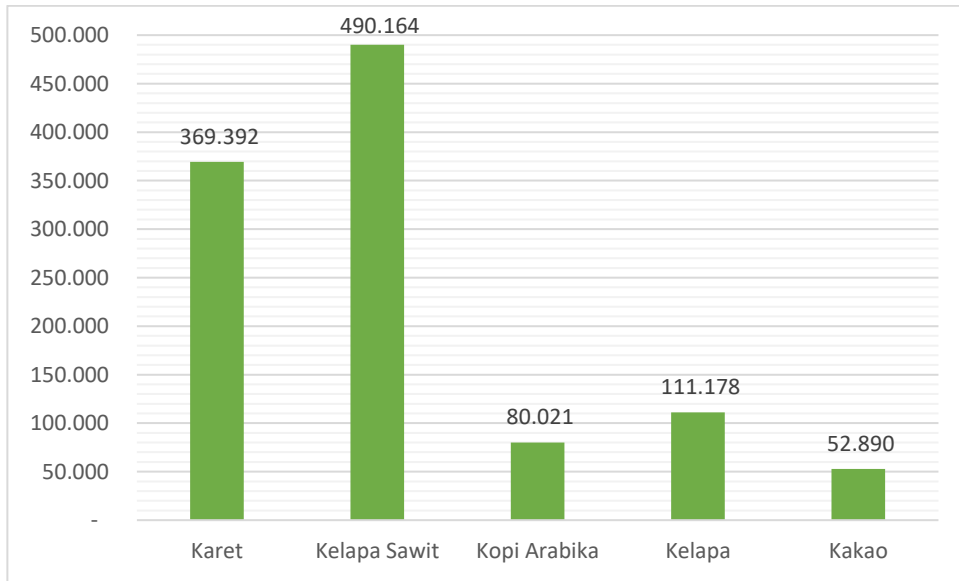
| Kabupaten/Kota | Jumlah Penduduk | | | | |
|---------------------|-------------------|-------------------|-------------------|-------------------|-------------------|
| | 2018 | 2019 | 2020 | 2021 | 2022 |
| (1) | (2) | (3) | (4) | (5) | (6) |
| Kabupaten | | | | | |
| Tapanuli Tengah | 373.615 | 363.705 | 365.177 | 369.300 | 366.512 |
| Tapanuli Utara | 300.583 | 297.806 | 312.758 | 315.222 | 323.094 |
| Tapanuli Selatan | 280.586 | 278.587 | 300.911 | 303.685 | 316.568 |
| Nias | 143.095 | 142.110 | 146.672 | 147.794 | 145.960 |
| Langkat | 1.043.249 | 1.042.076 | 1.030.202 | 1.034.519 | 1.096.273 |
| Karo | 412.561 | 403.207 | 404.998 | 409.077 | 410.633 |
| Deli Serdang | 2.176.159 | 2.114.627 | 1.931.441 | 1.941.374 | 2.012.850 |
| Simalungun | 864.390 | 859.228 | 990.246 | 1.003.727 | 1.039.480 |
| Asahan | 726.287 | 718.718 | 769.960 | 777.626 | 791.492 |
| Labuhanbatu | 490.466 | 478.593 | 493.899 | 499.982 | 506.085 |
| Dairi | 283.068 | 281.876 | 308.764 | 311.665 | 321.546 |
| Toba | 182.780 | 181.790 | 206.199 | 208.754 | 214.080 |
| Mandailing Natal | 444.858 | 439.505 | 472.886 | 478.062 | 491.353 |
| Nias Selatan | 318.263 | 314.395 | 360.531 | 366.163 | 368.119 |
| Pakpak Bharat | 48.591 | 47.183 | 52.351 | 53.315 | 55.849 |
| Humbang Hasundutan | 189.119 | 186.694 | 197.751 | 199.719 | 204.711 |
| Samosir | 125.693 | 125.099 | 136.441 | 137.696 | 143.168 |
| Serdang Bedagai | 614.152 | 612.924 | 657.490 | 662.076 | 676.456 |
| Batu Bara | 414.301 | 409.091 | 410.678 | 413.171 | 452.079 |
| Padang Lawas Utara | 270.294 | 262.895 | 260.720 | 263.551 | 270.711 |
| Padang Lawas | 278.404 | 269.799 | 261.011 | 263.719 | 264.431 |
| Labuhanbatu Selatan | 336.113 | 326.825 | 314.094 | 316.798 | 325.585 |
| Labuhanbatu Utara | 361.995 | 357.691 | 381.994 | 385.869 | 396.722 |
| Nias Utara | 137.207 | 136.090 | 147.274 | 148.790 | 152.860 |
| Nias Barat | 81.606 | 81.279 | 89.994 | 90.585 | 97.139 |
| Kota | | | | | |
| Medan | 2.269.588 | 2.247.425 | 2.435.252 | 2.460.858 | 2.528.065 |
| Pematang Siantar | 254.010 | 251.513 | 268.254 | 270.768 | 274.392 |
| Sibolga | 87.313 | 87.090 | 89.584 | 89.932 | 96.447 |
| Tanjungbalai | 174.049 | 171.187 | 176.027 | 177.640 | 180.759 |
| Binjai | 275.068 | 270.926 | 291.842 | 295.361 | 304.554 |
| Tebing Tinggi | 163.292 | 160.686 | 172.838 | 174.969 | 178.036 |
| Padangsidempuan | 220.472 | 216.013 | 225.105 | 227.674 | 228.910 |
| Gunungsitoli | 141.517 | 139.281 | 136.107 | 136.707 | 137.518 |
| Jumlah | 14.482.744 | 14.275.914 | 14.799.451 | 14.936.148 | 15.372.437 |

Lanjutan Tabel 5.6.5

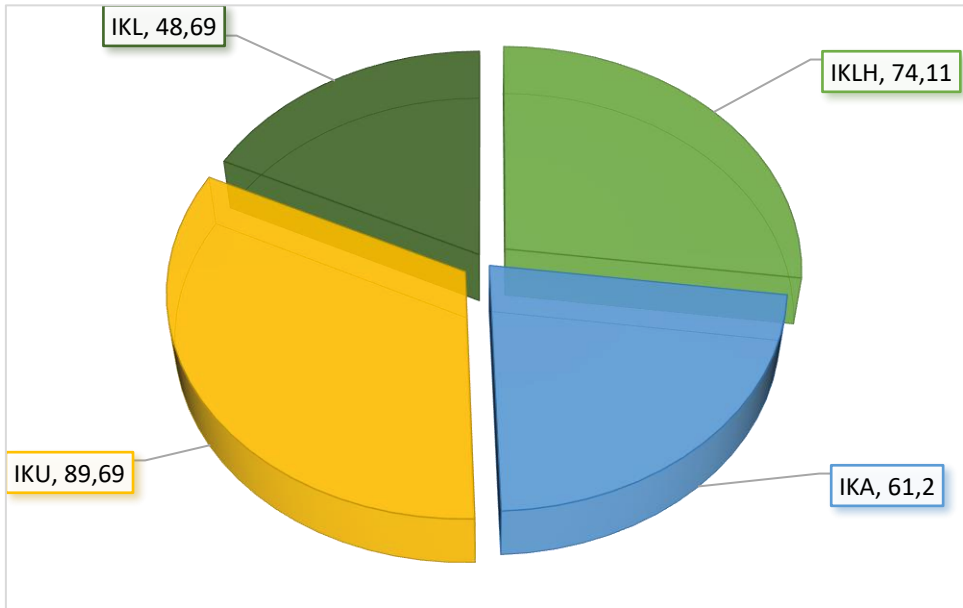
| Kabupaten/Kota | Timbunan Sampah (m ³ /hari) | | | | |
|---------------------|--|----------------|-----------------|----------------|---------------|
| | 2018 | 2019 | 2020 | 2021 | 2022 |
| (1) | (7) | (8) | (9) | (10) | (11) |
| Kabupaten | | | | | |
| Tapanuli Tengah | 261,5 | 254,6 | 255,6 | 15.252 | 1.283 |
| Tapanuli Utara | 210,4 | 208,5 | 218,9 | 13.018 | 1.131 |
| Tapanuli Selatan | 196,4 | 195,0 | 210,6 | 12.542 | 1.108 |
| Nias | 100,2 | 99,5 | 102,7 | 6.104 | 511 |
| Langkat | 730,3 | 729,5 | 721,1 | 42.724 | 3.837 |
| Karo | 288,8 | 282,2 | 283,5 | 16.894 | 1.437 |
| Deli Serdang | 1.523,3 | 1.480,2 | 1.352,0 | 80.176 | 7.045 |
| Simalungun | 605,1 | 601,5 | 693,2 | 41.453 | 3.638 |
| Asahan | 508,4 | 503,1 | 539,0 | 32.115 | 2.770 |
| Labuhanbatu | 343,3 | 335,0 | 345,7 | 20.649 | 1.771 |
| Dairi | 198,1 | 197,3 | 216,1 | 12.871 | 1.125 |
| Toba | 127,9 | 127,3 | 144,3 | 8.621 | 749 |
| Mandailing Natal | 311,4 | 307,7 | 331,0 | 19.743 | 1.720 |
| Nias Selatan | 222,8 | 220,1 | 252,4 | 15.122 | 1.288 |
| Pakpak Bharat | 34,0 | 33,0 | 36,6 | 2.202 | 195 |
| Humbang Hasundutan | 132,4 | 130,7 | 138,4 | 8.248 | 716 |
| Samosir | 88,0 | 87,6 | 95,5 | 5.687 | 501 |
| Serdang Bedagai | 429,9 | 429,0 | 460,2 | 27.343 | 2.368 |
| Batu Bara | 290,0 | 286,4 | 287,5 | 17.063 | 1.582 |
| Padang Lawas Utara | 189,2 | 184,0 | 182,5 | 10.884 | 947 |
| Padang Lawas | 194,9 | 188,9 | 182,7 | 10.891 | 926 |
| Labuhanbatu Selatan | 235,3 | 228,8 | 219,9 | 13.083 | 1.140 |
| Labuhanbatu Utara | 253,4 | 250,4 | 267,4 | 15.936 | 1.389 |
| Nias Utara | 96,0 | 95,3 | 103,1 | 6.145 | 535 |
| Nias Barat | 57,1 | 56,9 | 63,0 | 3.741 | 340 |
| Kota | | | | | |
| Medan | 1.588,7 | 1.573,2 | 1.704,70 | 101.630 | 8.848 |
| Pematang Siantar | 177,8 | 176,1 | 187,8 | 11.182 | 960 |
| Sibolga | 61,1 | 61,0 | 62,7 | 3.714 | 338 |
| Tanjungbalai | 121,8 | 119,8 | 123,2 | 7.336 | 633 |
| Binjai | 192,5 | 189,6 | 204,3 | 12.198 | 1.066 |
| Tebing Tinggi | 114,3 | 112,5 | 121 | 7.226 | 623 |
| Padangsidempuan | 154,3 | 151,2 | 157,6 | 9.403 | 801 |
| Gunungsitoli | 99,1 | 97,5 | 95,3 | 5.646 | 481 |
| Jumlah | 10.138,0 | 9.993,4 | 10.359,5 | 616.843 | 53.802 |

Sumber :Dinas Lingkungan Hidup dan Kehutanan Provinsi Sumatera Utara

PERTANIAN, PETERNAKAN, KEHUTANAN, PERIKANAN



Gambar 5.1. Jenis Tanaman Perkebunan Rakyat yang terluas (ha) Provinsi Sumatera Utara, 2022



Gambar 5.2 Beberapa Nilai Indeks Lingkungan Hidup Provinsi Sumatera Utara, 2022



STATISTIK SEKTORAL

PROVINSI SUMATERA UTARA
2023

